

2012年江西省国民经济和社会发展统计公报

2012年,在省委、省政府的正确领导下,全省上下深入贯彻落实科学发展观,牢牢把握“稳中求进”的总基调,统筹做好稳增长、调结构、抓改革、优生态、惠民生、促和谐各项工作,团结拼搏,锐意进取,有效克服了经济下行压力加大等不利影响,经济社会发展呈现稳中有进的良好态势,基本完成年初确定的预期目标。

一、综合

初步核算,全年实现地区生产总值12948.5亿元,比上年增长11.0%。其中,第一产业增加值1520.2亿元,增长4.6%;第二产业增加值6967.5亿元,增长13.1%;第三产业增加值4460.8亿元,增长9.5%。三次产业对经济增长的贡献率分别为5.0%、66.6%和28.4%。三次产业结构调整为11.7:53.8:34.5。人均生产总值28799元,增长10.5%。非公有制经济快速发展,实现增加值7246.1亿元,增长12.0%,占GDP的比重达56.0%。



全年财政总收入2046.0亿元,比上年增长24.4%。其中,公共财政预算收入1371.9亿元,增长30.2%。财政总收入占生产总值的比重达到15.8%,同比提高1.7个百分点;税收总收入1652.1亿元,增长20.7%,占财政总收入的比重80.7%。县域财力快速增强,财政总收入超10亿元的县(市、区)达到56个,超20亿元的17个,超30亿元的8个,丰城市超40亿元,南昌县超60亿元。

全年居民消费价格上涨2.7%。其中,食品价格上涨5.2%,居住类价格上涨2.7%。商品零售价格上涨2.1%。工业生产者出厂价格下降3.5%,其中冶金工业下降幅度最大,达9.0%。工业生产者购进价格下降1.7%,其中黑色金属材料类、有色金属材料和电线类价格下降幅度最大,分别达到7.8%和7.6%。固定资产投资价格上涨1.0%。农产品生产价格上涨3.5%。

图2 2007-2012年居民消费价格涨跌幅度

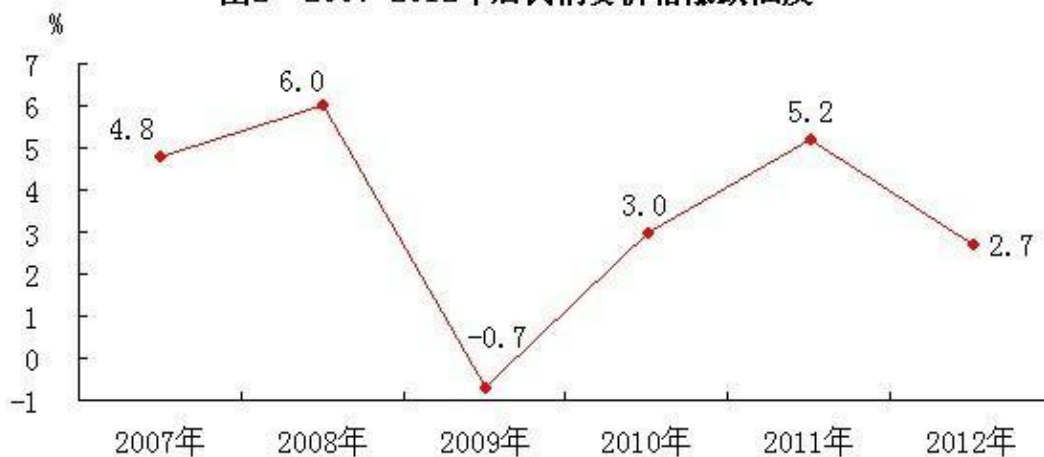


表1 2012年居民消费价格比上年涨跌幅度

单位：（%）

指 标	全 省		
		城市	农村
居民消费价格	2.7	2.6	3.0
食品	5.2	5.5	4.8
# 粮食	3.8	3.8	3.7
烟酒	2.2	1.6	3.1
衣着	0.2	-0.4	1.7
家庭设备用品及服务	1.7	2.1	0.9
医疗保健及个人用品	2.2	2.1	2.4
交通和通信	0.1	-0.7	1.7
娱乐教育文化用品及服务	0.9	0.5	1.8
居住	2.7	2.9	2.1

年末从业人员 2556.0 万人，比上年末增加 23.4 万人。城镇新增就业 53.3 万人。年末城镇登记失业率为 3.0%。全年农民外出务工人员 756.3 万人，比上年增长 3.0%。其中，省外务工 522.7 万人，省内务工 233.6 万人。

二、农业

全年粮食种植面积 3675.9 千公顷，比上年增长 0.7%；油料种植面积 744.2 千公顷，增长 1.2%；棉花种植面积 85.0 千公顷，增长 3.7%；蔬菜种植面积 548.4 千公顷，增长 2.4%。

全年粮食总产量 2084.8 万吨，再创历史新高，实现“九连丰”。其中，早稻 800.2 万吨，增长 1.9%。

全年肉类总产量 333.9 万吨，比上年增长 5.4%。年末生猪存栏 1911.6 万头，增长 4.6%；生猪出栏 3130.6 万头，增长 5.7%。全年水产品产量 237.0 万吨，增长 6.4%。牛奶产量 12.8 万吨，增长 0.7%。禽蛋产量 56.4 万吨，增长 5.6%。

表 2 2012 年主要农产品产量及其增长速度

产品名称	产量（万吨）	比上年增长（%）
粮食	2084.8	1.6
其中：稻谷	1992.3	1.4
油料	117.1	1.8
其中：油菜籽	68.8	3.1
棉花	15.2	6.5
烟叶	5.3	15.3
茶叶	3.9	10.3
园林水果	370.3	-4.5
蔬菜	1213.1	4.1
肉类	333.9	5.4
水产品	237.0	6.4

全年 627 家省级以上龙头企业实现销售收入 1850.4 亿元，比上年增长 15.0%；实现利润 90.9 亿元，增长 2.1%。全省规模以上农产品加工企业达 3002 家，增长 7.2%；实现销售收入 2320 亿元，增长 16.0%。农民专业合作社 19074 个，增长 24.7%；合作组织成员 20.8 万户，增长 27.6%。

年末农业机械总动力 4600 万千瓦，比上年末增长 9.5%；联合收割机 6.3 万台，增长 24.5%。实际机耕面积达 2950 千公顷；机械收获面积 2374 千公顷，占农作物总播种面积的比重达 43.0%，同比提高 1.1 个百分点。农用化肥施用量（折纯）141.3 万吨，增长 0.4%。

三、工业和建筑业

全年全部工业完成增加值 5854.6 亿元，比上年增长 13.4%，占生产总值比重为 45.2%。其中，规模以上工业增加值 4885.2 亿元，增长 14.7%。在规模以上工业中，轻工业增加值 1640.2 亿元，增长 18.4%；重工业增加值 3245.0 亿元，增长 13.1%。分企业类型看，国有企业增加值 498.6 亿元，增长 7.7%；集体企业增加值 28.6 亿元，增长 16.3%；股份合作企业增加值 50.4 亿元，增长 13.1%；股份制企业增加值 1642.7 亿元，增长 15.9%；私营企业增加值 1866.1 亿元，增长 20.1%；外商及港澳台投资企业增加值 789.1 亿元，增长 12.0%。全年十大战略性新兴产业实现增加值 1932.4 亿元，增长 15.3%，高于全省平均增速 0.6

个百分点，拉动工业增长 4.7 个百分点。全年六大高耗能行业实现工业增加值 2003.0 亿元，增长 12.7%，低于全省平均增速 2.0 个百分点。



全年规模以上工业中，装备制造业实现增加值 980.9 亿元，比上年增长 17.0%，高于全省平均增长速度 2.3 个百分点，其中通信设备、计算机及其他电子设备制造业增长 20.3%，金属制品业增长 19.8%，电气机械及器材制造业增长 19.2%，专用设备制造业增长 18.7%。

表 3 2012 年规模以上工业主要产品产量及其增长速度

产品名称	单位	产 量		比上年增长 (%)	
纱	万吨	137.3		35.5	
布	亿米	9.3		13.5	
机制纸及纸板	万吨	161.4		-31.5	
化学纤维	万吨	37.9		32.2	
卷烟	亿支	599.0		2.6	
彩色电视机	万台	132.9		29.6	
家用电冰箱	万台	107.1		-8.1	
房间空气调节器	万台	307.5		73.9	

原煤	万吨	2511.8		1.9	
原油加工量	万吨	507.6		17.6	
发电量	亿千瓦时	664.7		-2.1	
火电	亿千瓦时	609.3		-4.2	
水电	亿千瓦时	48.2		28.6	
粗钢	万吨	2140.9		2.7	
钢材	万吨	2368.9		2.2	
十种有色金属	万吨	145.3		17.1	
其中：精炼铜	万吨	116.4		13.7	
水泥	万吨	7420.9		7.0	
硫酸	万吨	289.8		20.8	
烧碱	万吨	44.7		10.9	
化肥（折 100%）	万吨	93.7		4.8	
化学农药	万吨	3.9		-1.5	
发电设备	万千瓦	34.5		22.4	
汽车	万辆	34.4		-1.0	
其中：轿车	万辆	8.3		-0.3	
大中型拖拉机	台	1631		-58.9	
工业锅炉	蒸发量吨	1418		-7.0	
金属切削机床	台	4812		25.7	
程控交换机	万部	1.5		11.4	

移动通信手持机（手机）	万部	4440		37.1	
微型计算机设备	万部	20.8		17.0	

全年规模以上工业产品销售率 99.3%；实现利税 2129.8 亿元，比上年增长 17.4%，其中利润 1285.1 亿元，增长 16.4%。在 37 个行业中，有 35 个行业实现盈利，其中增长 20%以上的行业有 25 个。工业经济效益综合指数 298.3%。

全年规模以上工业实现主营业务收入 22267.6 亿元，比上年增长 18.5%。主营业务收入过千亿元的行业达到 6 个，较上年增加 1 个。分别是：有色金属冶炼和压延加工业（4727.2 亿元）、化学原料和化学制品制造业（1880.7 亿元）、非金属矿物制品业（1696.3 亿元）、电器机械和器材制造业（1434.7 亿元）、黑色金属冶炼和压延加工业（1250.0 亿元）、农副食品加工业（1148.6 亿元）。主营业务收入超百亿元工业企业总数达 14 户，增加 2 户，其中江铜集团主营业务收入达到 1690.7 亿元，居全省之冠。

全省工业园区投产企业达 8229 家；安置从业人数 188.9 万人，比上年增长 8.7%。全年园区完成工业增加值 3465.6 亿元，增长 14.2%；主营业务收入、利润、利税分别完成 16190.4 亿元、1010.3 亿元和 1632.8 亿元，分别增长 16.5%、21.1%和 22.3%。年主营业务收入超百亿元的园区新增 13 家，总数达 59 家，其中南昌高新技术产业开发区达 902.1 亿元。全年具有资质等级的总承包和专业承包建筑业企业实现总产值 2729.9 亿元，比上年增长 30.3%；按建筑业总产值计算，全员劳动生产率人均 27.4 万元，增长 8.7%。

四、固定资产投资

全年固定资产投资（不含农户）11388.9 亿元，比上年增长 30.1%。分产业看，第一产业投资 303.4 亿元，增长 66.8%；第二产业投资 6773.1 亿元，增长 30.4%，其中工业投资 6631.0 亿元，增长 29.1%；第三产业投资 4312.4 亿元，增长 27.7%。分投资主体看，国有经济投资 2537.1 亿元，增长 28.9%；非国有投资 8851.8 亿元，增长 30.5%，其中民间投资 7871.2 亿元，增长 31.2%。

表 4 2012 年分行业固定资产投资及其增长速度

行 业	投资额（亿元）		比上年增长（%）	
总 计	11388.9		30.1	
第一产业	303.5		66.8	
第二产业	6773.1		30.4	
工业	6631.0		29.1	
采矿业	298.0		29.8	
制造业	6021.6		30.1	
#化学原料及化学制品	596.4		51.5	

制造业				
非金属矿物制品业	682.9		12.1	
黑色金属冶炼及压延 加工业	112.0		-18.0	
有色金属冶炼及压延 加工业	348.5		6.0	
电气机械及器材制造业	559.2		1.2	
计算机、通信和其 他电子设备制造业	290.5		27.0	
电力、燃气及水的生产和 供应业	311.4		12.5	
建筑业	142.1		146.8	
第三产业	4312.4		27.7	
批发和零售业	439.9		55.2	
交通运输、仓储和邮政业	490.1		10.0	
住宿和餐饮业	274.0		33.4	
信息传输、软件和信息技术服务业	52.6		18.6	
金融业	25.7		8.8	
房地产业	1406.0		28.5	
租赁和商务服务业	136.4		56.1	
科学研究和技术服务业	40.8		56.4	
水利、环境和公共设施管理业	891.8		19.9	
居民服务、修理和其他服务业	62.4		24.6	

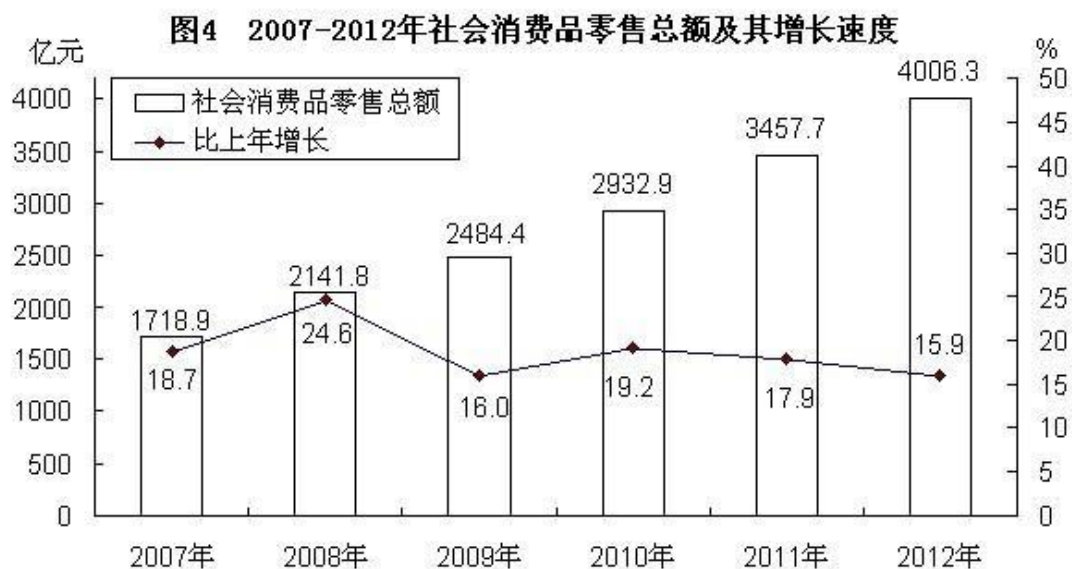
教育	147.2		38.4	
卫生和社会工作	80.4		10.1	
文化、体育和娱乐业	101.3		-4.9	
公共管理、社会保障和社会组织	163.8		86.5	

赣州至崇义等7条高速公路建成通车，全年新增高速公路618公里，高速公路通车里程达到4260公里，位居全国第八。一批重大电力能源项目建成投运，新增统调电力装机容量115万千瓦，总量达到1533万千瓦。峡江水利枢纽实现大江截流，山口岩水利枢纽下闸蓄水。

全年房地产开发投资969.6亿元，比上年增长11.8%。商品房竣工面积1747.5万平方米，下降8.3%；商品房销售面积2397.1万平方米，下降0.8%；商品房销售额1137.3亿元，增长13.5%。

五、国内贸易

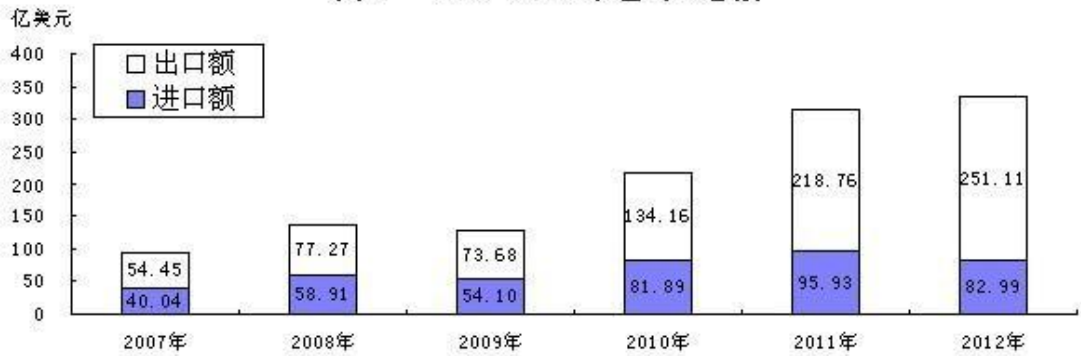
全年社会消费品零售总额4006.2亿元，比上年增长15.9%。分城乡看，城镇消费品零售额3331.2亿元，增长16.5%；乡村消费品零售额675.0亿元，增长12.8%。限额以上批发零售业零售额1307.8亿元，增长23.3%。其中，汽车类零售额308.9亿元，增长20.9%；家具类零售额27.6亿元，增长1.2倍；金银珠宝类零售额19.0亿元，增长25.4%；化妆品零售额8.8亿元，增长21.5%；建筑及装潢材料类零售额17.0亿元，增长16.5%。



六、对外经济

全年进出口总额334.09亿美元，比上年增长6.2%。其中，出口251.11亿美元，增长14.8%；进口82.99亿美元，下降13.5%。在出口中，外商投资企业出口额64.63亿美元，增长8.2%；私营及其他企业出口额172.51亿美元，增长20.2%；国有企业出口额13.96亿美元，下降10.2%。

图5 2007-2012年进出口总额



全年机电产品出口 93.60 亿美元，比上年增长 14.9%；高新技术产业出口 32.8 亿美元，下降 14.6%。对俄罗斯联邦、香港等国家或地区出口快速增长，分别增长 16.3 倍，69.8%。

表 5 2012 年进出口总额及其增长速度

指 标	绝对数 (亿美元)		比上年增长 (%)	
进出口总额	334.09		6.2	
出口额	251.11		14.8	
其中：一般贸易	173.50		27.7	
加工贸易	46.28		4.3	
其中：机电产品	93.60		14.9	
其中：高新技术产品	32.84		-14.6	
进口额	82.99		-13.5	
其中：一般贸易	47.94		-32.8	
加工贸易	32.27		65.6	
其中：机电产品	23.50		-10.1	
其中：高新技术产品	14.65		-16.1	

全年新批外商投资企业 789 个。实际使用外商直接投资 68.24 亿美元，比上年增长 12.6%。截止 2012 年底，全省具有世界 500 强投资背景的企业达 51 家。实际引进省外单项投资 5000 万元以上项目资金 3189.4 亿元，增长 23.7%。

全年对外承包工程合同项目 127 个，合同金额 16.83 亿美元，比上年增长 16.7%；完成营业额 18.41 亿美元，增长 16.1%。

七、交通、邮电和旅游

全年铁路、公路、水运完成旅客运输量 84239.3 万人，比上年增长 6.7%；完成货物运输量 127017.9 万吨，增长 13.8%。机场旅客吞吐量 752.0 万人，增长 13.7%。其中，昌北机场旅客吞吐量 601.8 万人，增长 12.5%。

表 6 2012 年铁路、公路、水运完成客货运输量及其增长速度

指 标	单 位	绝对数		比上年增长 (%)	
旅客运输量	万 人	84239		6.7	
铁路	万 人	6335		3.0	
公路	万 人	77650		7.1	
水运	万 人	254.8		1.3	
旅客周转量	亿人公里	956		1.6	
铁路	亿人公里	584.1		-2.7	
公路	亿人公里	372.0		9.1	
水运	亿人公里	0.3		6.2	
货物运输量	万 吨	127018		13.8	
铁路	万 吨	5384		-6.7	
公路	万 吨	113703		15.6	
水运	万 吨	7930.5		6.5	
货物周转量	亿吨公里	3448.8		14.8	
铁路	亿吨公里	681.8		-7.1	
公路	亿吨公里	2559.8		23.9	
水运	亿吨公里	207.3		2.0	

全年完成邮电业务总量 309.7 亿元。其中，邮政业务量 31.6 亿元，电信业务量 278.1 亿元。年末固定电话用户 644.2 万户。全年新增移动电话用户 316.7 万户，年末达到 2638.8 万户。年末互联网用户数达 372 万户，比上年增长 18.8%。

全年接待国内旅游人数 20347.3 万人次，比上年增长 28.3%；国内旅游收入 1372.0 亿元，增长 27.1%。接待入境旅游人数 156.2 万人次，增长 15.0%；旅游外汇收入 4.85 亿美元，增长 16.8%。

八、金融、证券和保险业

年末金融机构本外币各项存款余额 16839.0 亿元，比上年末增长 17.6%。其中，人民币各项存款余额 16715.9 亿元，增长 17.4%。金融机构本外币各项贷款余额 11080.2 亿元，增长 19.1%。其中，人民币各项贷款余额 10924.6 亿元，增长 17.4%。年末城乡居民人民币储蓄存款余额 8471.9 亿元，增长 18.9%。

年末证券公司 33 家，期货公司 14 家，保险公司 34 家。年末全省境内证券市场共有上市公司 33 家，直接募集资金 75.5 亿元。年末证券公司营业网点 126 家，全年证券交易额 1.4 万亿元。年末期货公司营业部 24 家，全年成交金额 2.4 万亿元。

全年保险公司保费收入 271.7 亿元，比上年增长 7.7%。其中，财产险保费收入 97.5 亿元，增长 14.5%；寿险保费收入 155.2 亿元，增长 2.1%；健康险保费收入 12.5 亿元，增长 30.1%；意外伤害险收入 6.5 亿元，增长 17.7%。支付各类赔款及给付 93.2 亿元，增长 25.4%。其中，财产险赔款 56.6 亿元，增长 37.3%；寿险给付 31.0 亿元，增长 10.3%；健康险赔款和给付 4.0 亿元，增长 8.1%；意外险赔款 1.7 亿元，增长 21.8%。

九、教育和科学技术

全年研究生教育在校研究生 2.5 万人。普通高校在校生 85.1 万人。普通高中、初中、小学在校生分别达 83.7 万人、194.5 万人和 434.1 万人。特殊教育在校生 2.2 万人。幼儿园 10560 所，在园幼儿 152.1 万人。高等教育毛入学率 29.5%，比上年提高 2.0 个百分点；高中阶段毛入学率 79.5%，提高 2.0 个百分点；初中适龄人口入学率 99.2%；小学适龄儿童入学率 99.9%。中小学校标准化建设稳步推进。在 17 个县市启动了学生营养餐试点。省部共建高校达 12 所。

表 7 2012 年各类学校招生、在校生和毕业生人数

单位：万人

指 标	招 生 数		在 校 生 数		毕 业 生 数	
研究生	0.8		2.5		0.7	
普通高校	25.0		85.1		23.2	
成人高校	6.4		17.1		4.1	
中等职业学校	20.3		54.9		19.1	
普通高中	30.8		83.7		23.3	
普通初中	65.6		194.5		65.2	
普通小学	80.0		434.1		67.0	

全年研究与试验发展（R&D）经费支出 107.5 亿元。年末拥有国家重点实验室 1 家，省重点实验室 75 家；国家工程技术研究中心 6 家，省工程技术研究中心 110 家。全年通过省级科技主管部门鉴定的科技成果 118 项，获得国家级科学技术奖的科技成果 4 项。全年受理专利申请 12458 件，比上年增长 28.8%；授权专利 7974 件，增长 43.8%。全年技术市场合同成交金额 39.8 亿元，增长 15.9%。高新技术产业增加值 1163.0 亿元，增长 17.0%，占 GDP 的 9.0%。

全年共有 5 个实验室获国家实验室认可，总数达 47 个。年末产品质量检验机构 76 个，法定计量技术机构 263 个，全年强制检定计量器具 81.7 万台件，开展产品质量监督抽查 7719 批次，比上年增长 2.9 倍。共有 494 家企业获得 2077 张 3C 证书。截止 2012 年底，发放工业产品生产许可证 194 张。全年测绘部门为经济社会发展提供各种基本比例尺地形图 10444 张，大地成果 8992 点，航摄成果 25354 片。

十、文化、卫生和体育

年末有艺术表演团体 88 个，文化馆 103 个，公共图书馆 114 个，博物馆 108 个。广播电台 11 座，电视台 11 座。有线广播电视用户 539.8 万户，数字电视用户 323.0 万户。广播节目综合人口覆盖率 97.2%；电视节目综合人口覆盖率 98.4%。全年出版各类报纸 75631 万份，各类期刊 7395 万册，图书 19694 万册。

年末有各类医疗卫生机构 39514 个(含村卫生室)。其中，医院、卫生院 2135 个，妇幼保健院（所、站）112 个，专科疾病防治院（所、站）112 个，疾病预防控制中心 147 个，卫生监督所（中心）117 个。卫生技术人员 18.0 万人。其中，执业医师和执业助理医师 6.7 万人，注册护士 7.2 万人。医院和卫生院床位 14.5 万张。

年末有青少年俱乐部 121 个，晨晚炼健身活动点 7725 个。乡镇体育健身工程 182 个，农民体育健身工程 1377 个，老区和贫困地区“雪炭工程”设施建设项目 6 个。全省体育健儿在国际和国内的重大比赛中共获得 33 枚金牌、32 枚银牌和 37 枚铜牌。

十一、人口、人民生活和社会保障

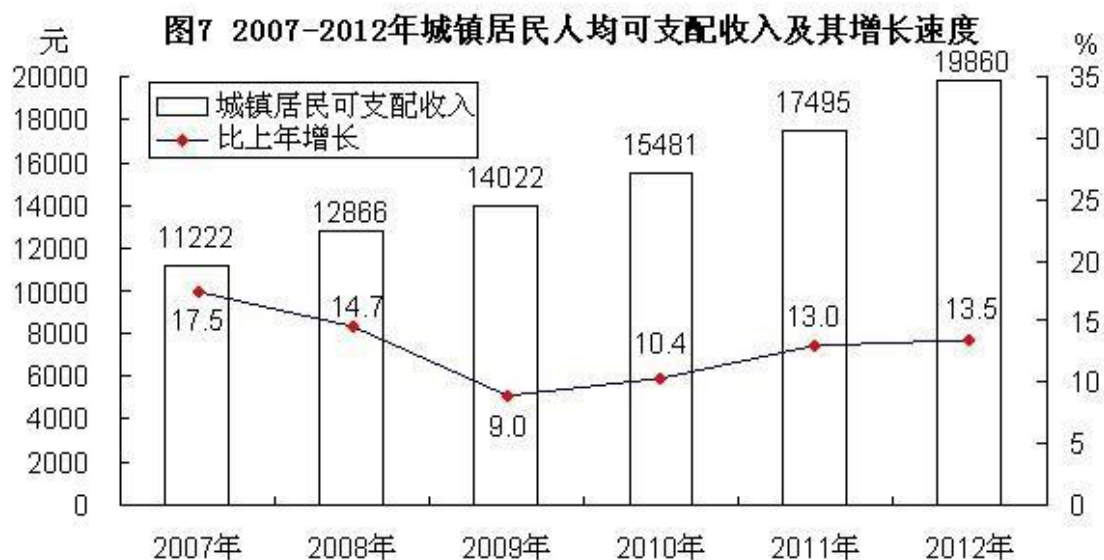
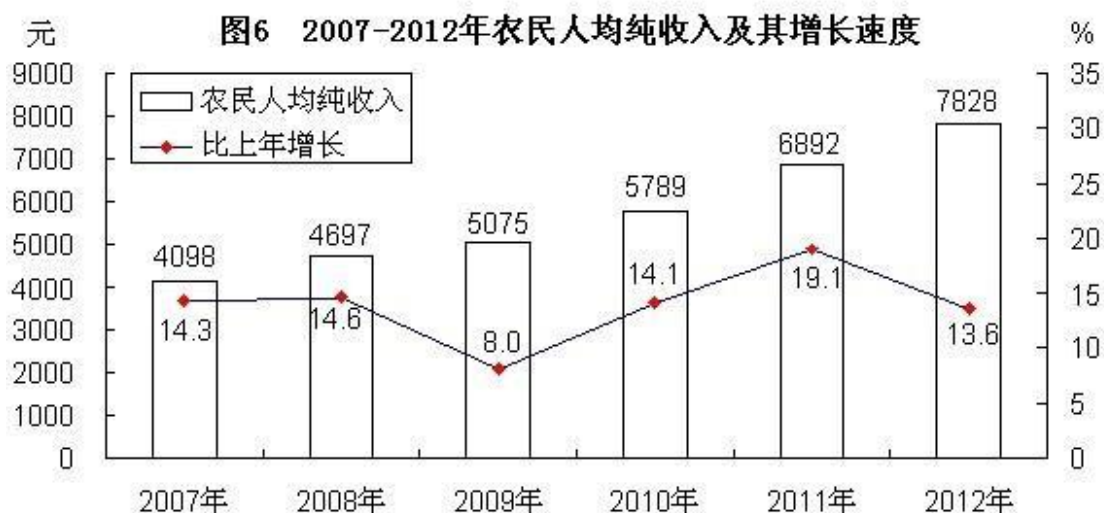
根据人口变动情况抽样调查统计，年末常住人口 4503.9 万人，比上年末增长 0.35%。65 岁及以上老年人口 376.1 万人，占总人口的比重为 8.4%。全年出生人口 60.5 万人，出生率 13.46‰；死亡人口 27.6 万人，死亡率 6.14‰；自然增长率 7.32‰。

表 8 2012 年人口数及其构成

单位：万人

指 标	年 末 数		比 重%	
常住人口	4503.9		100	
其中：城镇	2139.8		47.5	
乡村	2364.1		52.5	
其中：男性	2318.6		51.5	
女性	2185.3		48.5	
其中：0-14 岁	947.2		21.0	
15-64 岁	3180.7		70.6	
65 岁及以上	376.1		8.4	

全年农民人均纯收入 7828 元，比上年增长 13.6%；城镇居民人均可支配收入 19860 元，增长 13.5%。农村居民恩格尔系数 43.5%，城镇居民恩格尔系数 39.7%。年末农村居民人均住房使用面积 47 平方米，比上年末增加 0.9 平方米。城镇居民人均住房建筑面积 40.1 平方米，比上年末增加 0.7 平方米。



全年失业人员实现再就业 24.1 万人，就业困难人员实现就业 6.7 万人。共发放小额担保贷款 92.0 亿元，扶持个人创业 47.5 万人次，带动就业 151.5 万人次。年末参加城镇基本养老保险人数 707.4 万人，比上年末增长 8.3%。其中，参保职工 518.3 万人，参保离退休人员 189.1 万人，实现了城乡居民社会养老保险制度全覆盖。参加城镇职工医疗保险人数 546.8 万人，其中，职工 366.4 万人，退休人员 180.4 万人。开展新型农村合作医疗试点工作的县（市、区）达 96 个，实现了农村人口全覆盖，基金支出额 90.4 亿元。向城市居民提供基本公共卫生服务 1.0 亿元。参加失业保险人数 267.4 万人。向城市低保户发放低保金月人均补差 220 元；向农村低保户发放低保金月人均补差 105 元。为全省城乡 628.7 万名义务教育阶段公办学校学生全面免除学杂费和免费提供教科书。全年新开工建设保障性安居工程 30.4 万套，竣工 30.9 万套，发放廉租住房租赁补贴 16.8 万户，完成农村危房改造 17.5 万户，全面实施尿毒症患者免费血透救治，启动了贫困家庭重性精神病患者免费救治工作，白内障、唇腭裂以及儿童白血病、先天性心脏病患者免费救治进入常态化。

年末有各类收养性社会福利单位 1925 个，提供床位 15.3 万张，收养人数 14.5 万人，临时救济困难户 4.4 万人次。全年销售社会福利彩票 35.1 亿元，筹集社会福利资金 10.0 亿元，直接接受社会捐赠 1.4 亿元。

十二、资源、环境与安全生产

全年造林绿化“一大四小”工程完成造林面积 298.7 万亩，鄱阳湖综合整治扎实推进，重金属污染防治取得成效。森林覆盖率达 63.1%。

全年自产地表水资源量 2160.6 亿立方米，比上年增加 112.0%。人均拥有水资源量约 4797 立方米，增加 107.5%。全年平均降水量 2165.1 毫米，增加 66.1%。年末全省大型水库蓄水总量 89.9 亿立方米，比上年末增加 10.1 亿立方米。全年总用水量 243.9 亿立方米，比上年减少 7.2%，其中生活用水增加 2.9%，工业用水减少 0.4%，农业用水减少 11.2%。人均用水量为 541 立方米，减少 7.7%。

全年主要河流监测断面水质达标率 81.2%。对环境空气质量进行监测的 11 个设区市城区环境空气质量全部达到二级（达标）以上。城镇地表水集中式饮用水源地水质达标率 100%。

年末已建有自然保护区 220 个，其中国家级自然保护区 11 个；自然保护区总面积 1194.3 千公顷，占全省土地面积的 7.2%。

全年我省采取有力措施淘汰炼铁、炼钢、焦炭等 16 个行业 91 家企业落后产能，全面完成了国家下达的 2012 年目标任务。初步核算，全年能源消费总量 7232.8 万吨标准煤，比上年增长 4.4%。万元生产总值综合能耗 0.6133 吨标准煤，下降 5.9%。全年化学需氧量下降 2.54%，二氧化硫排放量下降 2.8%。

全年生产安全事故 7117 起。其中，道路交通事故 3102 起，工矿商贸事故 148 起，铁路交通事故 72 起，水上交通事故 4 起，火灾事故 3791 起。全年生产安全事故死亡 1691 人，比上年下降 5.9%。其中，道路交通事故死亡 1399 人，下降 7.2%；工矿商贸事故死亡 216 人，上升 8.0%；铁路交通事故死亡 49 人，上升 11.4%；水上交通事故死亡 9 人，上升 12.5%；火灾事故死亡 18 人，下降 52.6%。亿元生产总值生产安全事故死亡人数 0.13 人，下降 16.1%。