

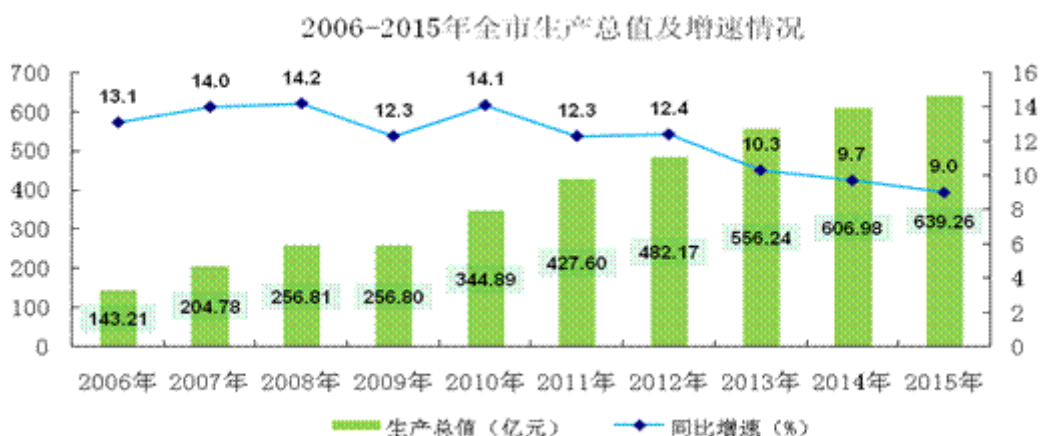
2015年江西省鹰潭市

国民经济和社会发展统计公报

2015年，在市委、市政府的坚强领导下，全市上下认真贯彻落实党的十八大、十八届三中、四中、五中全会和习近平总书记系列重要讲话特别是“一个希望、三个着力”指示精神，紧紧围绕省委十六字方针，按照“主攻项目、决战‘三区’，凸现特色、实现跨越”总体要求，坚持稳中求进总基调，统筹做好稳增长、促发展、调结构、优生态、惠民生等各项工作，全力推进“四个”鹰潭建设，新常态下的鹰潭经济社会发展取得新成绩。

一、综合

初步核算，全年实现地区生产总值（GDP）639.26亿元，按可比价格计算，比上年增长9.0%。其中：第一产业增加值49.4亿元，增长4.0%；第二产业增加值382.57亿元，增长9.2%；第三产业增加值207.29亿元，增长9.8%。三次产业对经济增长的贡献率分别为3.2%、67.4%和29.4%。人均生产总值达到55568元，增长8.5%。产业结构进一步优化。三次产业结构由上年的7.7：61.3：31调整为7.7：59.9：32.4，第三产业占比提高了1.4个百分点。

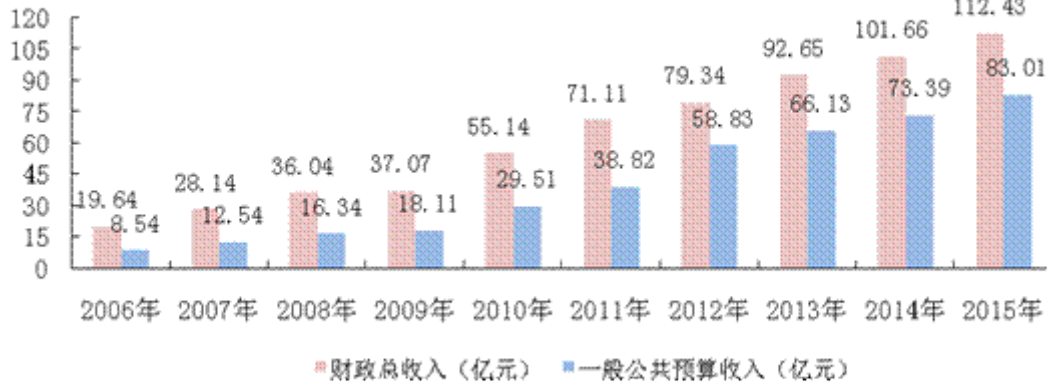


年末常住人口115.33万人，比上年末增加0.57万人，其中城镇人口为64.33万人，比上年末增加2.1万人，占总人口比重55.78%，比上年提高1.55个百分点。全年出生人口为1.51万人，出生率为13.14%，比上年下降0.03个千分点；死亡人口为0.73万人，死亡率为6.33%，比上年提高0.02个千分点；人口自然增长率为6.81%，比上年下降0.05个千分点。

全年城镇新增就业人数2.48万人，城镇登记失业率为2.98%，比上年下降了0.5个百分点；新增转移农村劳动力1.47万人，新增家庭服务业从业人员1623人，省内工业园区定向培训15328人。

全年财政总收入112.43亿元，增长10.6%，其中，一般公共预算收入83.01亿元，增长13.1%；税收收入达到86.03亿元，增长6.5%，税收收入占财政总收入的比重为76.5%。分县（市、区）看，贵溪市财政总收入完成46.75亿元，余江县、月湖区、高新区财政总收入均超10亿元，龙虎山景区、信江新区财政总收入均超过4亿元。

2006-2015年全市财政收入情况



全年居民消费价格上涨 1.5%，控制在年度计划 3.0% 以内，涨幅比同期回落了 0.9 个百分点，其中，食品、衣着、家庭设备用品及服务、医疗保健及个人用品和娱乐教育文化用品类价格分别上涨 3.4%、3.3%、1.3%、1.4%、1.3%；烟酒及用品、交通和通信、居住类价格分别下降了 0.1%、2.2%、0.8%。商品零售价格上涨 0.3%，服务项目价格上涨 1.9%。

居民消费价格当月指数

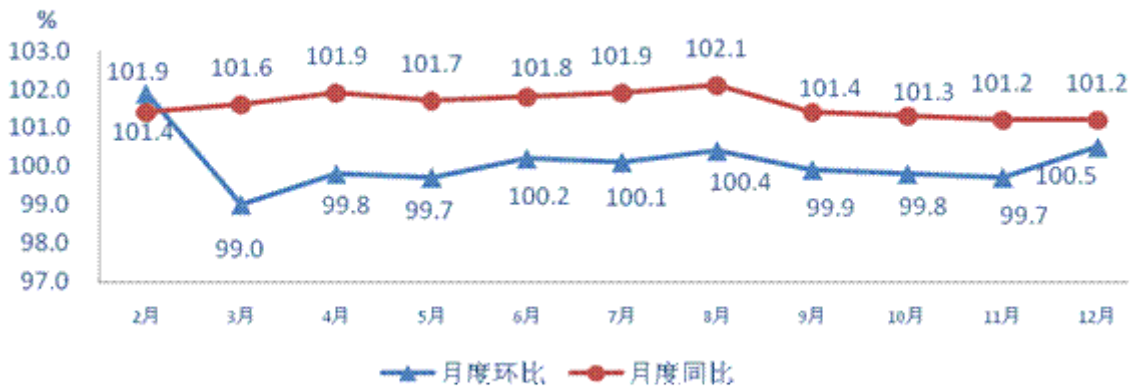


表 1 2015 年居民消费价格指数

指标	以上年为 100
居民消费价格指数	101.5
#食品	103.4

#粮食	102.2
油脂	98.3
肉禽及制品	107.3
蛋	97.5
水产品	98.4
鲜菜	110.2
烟酒及用品	99.9
衣着	103.3
家庭设备用品及服务	101.3
医疗保健及个人用品	101.4
交通和通信	97.8
娱乐教育文化用品	101.3
居住	99.2

二、农业

全年实现农林牧渔业总产值 79.56 亿元，按可比价计算，增长 4.0%。农作物播种面积 16.36 万公顷，增长 1.5%，其中粮食播种面积 12.19 万公顷，增长 0.5%。粮食产量实现“十二连丰”，全年完成粮食产量 73 万吨，增长 1.8%，其中，早稻 30.16 万吨，增长 1.9%。

全年肉类总产量 12.85 万吨，下降 1.3%，其中猪牛羊肉 11.19 万吨，下降 0.9%；禽蛋产量 2.03 万吨，下降 4.3%。生猪出栏 132.04 万头，下降 3.0%，家禽年末存笼 509.05 万只，下降 1.5%。全年水产品产量 5.02 万吨，增长 2.4%，其中养殖产量 4.68 万吨，增长 3.0%。

表 2 2015 年主要农产品产量情况

产品名称	产量（万吨）	比上年增长（%）
粮食	73.0	1.8

其中：稻谷	70.0	1.5
油料	2.74	9.7
其中：花生	1.68	6.5
甘蔗	2.72	9.8
茶叶（吨）	115	1.8
水果	4.9	2.7
蔬菜及食用菌	26.79	12.7
肉类	12.85	-1.3
水产品	5.02	2.4

三、工业和建筑业

全年规模以上工业完成增加值 358.61 亿元，增长 9.0%。分企业类型看，国有企业完成 132.8 亿元，增长 3.5%；股份制企业完成 137.06 亿元，增长 12.8%；私营企业完成 81.82 亿元，增长 13.1%；外商及港澳台投资企业完成 6.93 亿元，增长 4.9%。分轻重工业看，轻工业完成 50.55 亿元，增长 8.6%，重工业完成 308.06 亿元，增长 9.0%。分产业看，铜产业完成 261.32 亿元，增长 9.4%；非铜产业 97.29 亿元，增长 7.5%。分行业看，在统计的 27 个行业大类中，有 19 个行业的增加值实现了增长。在六大重点行业中，有色金属冶炼及压延加工业完成 262.75 亿元，增长 11.5%；电气机械及器材制造业完成 20.83 亿元，增长 6.5%；仪器仪表制造业完成 8.4 亿元，增长 12.2%；化学原料和化学制品制造业完成 6.77 亿元，增长 2.5%；烟草制品业完成 12.98 亿元，下降 4.1%；电力热力的生产和供应业完成 13.82 亿元，下降 0.5%。

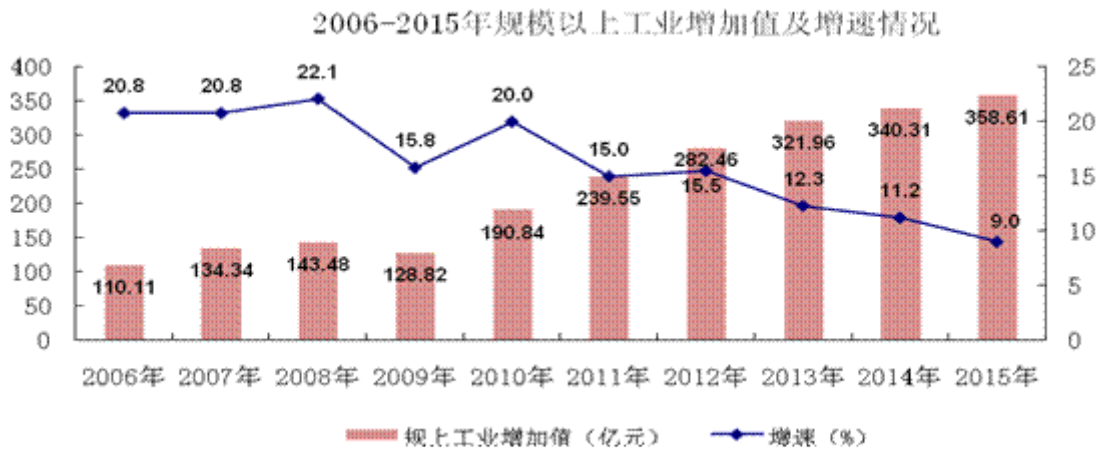


表 3 规模以上工业主要产品产量情况

产品	单位	产 量	比上年增长 (%)
十种有色金属	万吨	107.31	0.1
电解铜	万吨	105.9	0.2
硫 酸	万吨	197.81	-0.4
铜材加工	万吨	218.67	-1.6
中成药	吨	2131	1.9
化学农药	吨	16560	14.6
磷肥	万吨	16.57	-8.3
水泥	万吨	177.54	5.4
水表	万只	398.87	-11.2
发电量	亿度	88.22	-2.5
皮革鞋靴	万双	485.4	14.9

全年规模以上工业企业实现主营业务收入 3435.71 亿元，增长 0.5%，其中铜产业实现收入 3091.37 亿元，同比持平。全年实现利税 160.52 亿元，下降 8.7%；实现利润 86.27 亿元，下降 15.1%，其中铜产业实现利润 47.07 亿元，下降 30%；综合经济效益指数 447.40%，同比回落 12.6 个百分点。

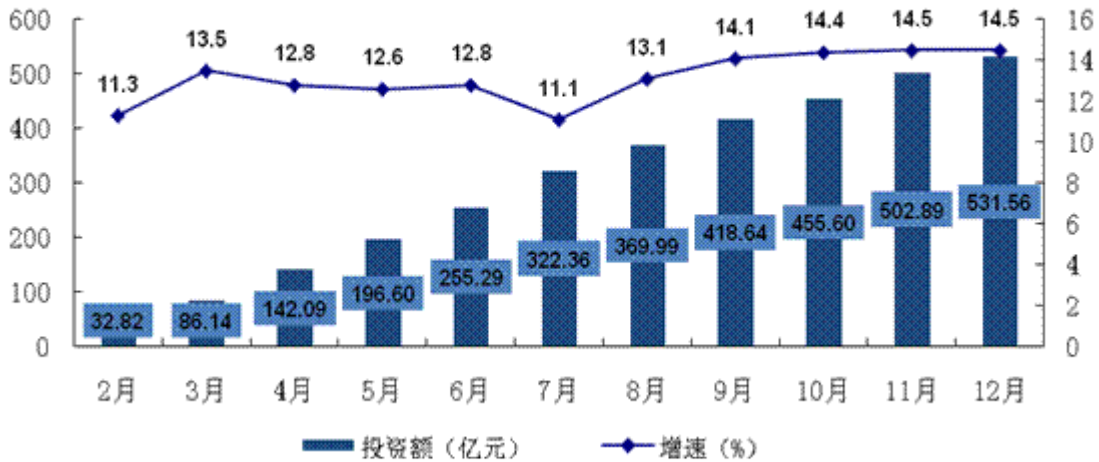
年末园区实际开发面积 20.3 平方公里，投产工业企业 303 家，比上年增加 10 家；从业人数 64319 人，增长 6.6%。全年园区完成工业增加值 211.83 亿元，增长 10.2%；实现主营业务收入 1338.98 亿元，增长 7.1%；实现利税 119.06 亿元，增长 13.7%；实现利润 66.5 亿元，增长 20.3%。全市 3 个园区主营业务收入均超过 200 亿元，其中，鹰潭高新技术产业开发区和贵溪工业园区主营业务收入均超过 500 亿元，分别达到 536.48 亿元和 527.12 亿元，分别增长 4.8%和 6.6%；余江工业园区实现主营业务收入 275.38 亿元，增长 11.6%。

全年具有建筑资质等级的总承包和专业承包建筑业企业完成增加值 32.09 亿元，增长 18.2%。

四、固定资产投资

全年 500 万元以上固定资产投资完成 531.56 亿元，增长 14.5%。分投资主体看，国有经济投资 172.80 亿元，增长 13.0%，非国有投资 358.75 亿元，增长 15.2%，其中民间投资 358.21 亿元，增长 16%。分产业看，第一产业投资 21.61 亿元，增长 17.5%；第二产业投资 287.89 亿元，增长 16.9%；第三产业投资 222.06 亿元，增长 11.3%。分行业看，农林牧渔业投资下降 3.9%，制造业增长 1.8%，电力、燃气及水的生产和供应业增长 244.5%，水利、环境和公共设施管理业增长 17.2%，租赁和商务服务业增长 70.4%，教育增长 24%。

500万元以上固定资产投资项目每月累计完成额及增速情况



全年房地产开发投资 57.76 亿元，增长 28.5%，其中住宅投资 42.6 亿元，增长 24.4%。商品房施工面积 562.65 万平方米，增长 15.7%，其中商品房新开工面积 179.35 万平方米，增长 63.8%。商品房屋销售面积 129.58 万平方米，增长 27.5%。商品房销售额 64.63 亿元，增长 54.4%。

五、国内贸易

全年社会消费品零售总额 171.71 亿元，增长 10.5%。其中限额以上消费品零售额 43.95 亿元，增长 12.4%。分地域看，城镇消费品零售额 154.3 亿元，增长 10.3%；乡村消费品零售额 17.42 亿元，增长 12.2%。分消费形态看，限额以上住宿餐饮业实现零售额 2.78 亿元，增长 11.7%；限额以上批发零售业实现零售额 41.17 亿元，增长 12.5%。从主要商品类别看，在限额以上批发和零售业零售额中，粮油食品类增长 18.7%，服装、鞋帽、针织品类增长 35.4%，日用品类增长 338.7%，化妆品类增长 5.7%，金银珠宝类增长 22.8%，建筑及装潢材料类增长 14.2%，石油及制品类下降 14.8%，汽车类增长 41.1%。

六、对外经济

全年进出口总额 224.90 亿元，下降 11.2%。其中，进口 165.81 亿元，下降 16.6%；出口 59.09 亿元，增长 8.4%。分出口企业性质看，民营企业出口 5.73 亿美元，增长 1.4%；外商投资企业出口 3.6 亿美元，增长 17.7%；国有企业出口 0.18 亿美元，增长 15.4%。分贸易方式看，一般贸易出口 6.38 亿美元，增长 4.0%；加工贸易出口 3.12 亿美元，增长 14.1%。分出口商品看，全年机电产品出口 15.6 亿元，同比增长 24.8%；铜材出口 15.4 亿元，同比增长 22.4%；纺织服装出口 4.3 亿元，同比下降 37.1%；鞋类出口 2.7 亿元，同比增长 8%；家具及其零件出口 1.8 亿元，同比下降 17%；塑料制品出口 1.1 亿元，同比下降 24.9%。

全年新批外商投资项目 62 个，增长 12.7%；合同外资金额 30940 万美元，增长 23.3%；实际利用外资 24011 万美元，增长 11.3%；引进省外 5000 万元以上项目 106 个，实际进资 281.15 亿元，增长 14.9%。其中，引进亿元以上项目 72 个，实际进资 254.95 亿元，增长 22.9%。

七、交通、邮电和旅游、物流

全年旅客运输量 2540 万人，增长 12.6%，其中铁路旅客发送量 516.13 万人，下降 3.2%；公路客运量 1968 万人，增长 17.3%；水路客运量 55.87 万人，增长 22.8%。全年货物运输量 4433.5 万吨，下降 62.3%，其中铁路货物发送量 377.5 万吨，下降 4.6%，

公路货运量 3565 万吨，下降 67.3%，水路货运量 491 万吨，增长 7.7%。

年末境内公路总里程 4037.1 公里，其中高速公路总里程 89 公里。年末机动车保有量 16.52 万辆，增长 4.5%，其中运营车辆 2.8 万辆，非运营车辆 13.7 万辆，校车 193 辆。

全年邮政业务总量 2.32 亿元，增长 40.4%，其中快递业务量 737.93 万件，增长 61.4%。年末电话交换机总容量 148.15 万门，固定电话用户数 14.19 万户，移动电话用户 82.36 万户，其中 3G/4G 用户数 39.82 万户。年末互联网宽带用户数 21.64 万户，增长 22.4%。

全年接待国内旅游者 2503.37 万人次，增长 37.7%，其中入境旅游者 30.98 万人次，增长 20.9%；实现旅游总收入 200 亿元，增长 45%，其中旅游创汇 5542.36 万美元，增长 19.3%。

年末共有物流企业 318 家，实现销售收入 60.49 亿元，上交增值税 4.97 亿元。

八、金融和保险业

年末金融机构人民币存款余额 589.35 亿元，比年初增加 39.17 亿元。其中，住户存款余额 327.10 亿元，比年初增加 32.9 亿元；非金融企业存款余额 158.04 亿元，比年初增加 5.58 亿元。年末金融机构人民币贷款余额 451.71 亿元，比年初增加 73.94 亿元。其中，住户贷款余额 158.22 亿元，比年初增加 16.6 亿元；非金融企业及机关团体贷款余额 293.49 亿元，比年初增加 57.34 亿元。

全年保险公司实现保费收入 13.7 亿元，增长 31%。其中财产险保费收入 4.36 亿元，增长 6.6%；寿险保费收入 9.34 亿元，增长 46.7%。全年各类保险赔款给付 2.79 亿元，下降 0.96%，其中财产险赔款 2.35 亿元，下降 7.4%；寿险赔款 0.44 亿元，增长 57.3%。

九、教育和科学技术

年末共有各级各类学校 640 所，其中普通高校 2 所，成人高校 1 所，职业学校 12 所，普通中学 82 所，小学 255 所，特殊教育学校 3 所，幼儿园 285 所。全市普通高等学校、普通中学、小学在校生分别为 8082 人、60565 人和 112735 人，特殊教育在校生 466 人，在园幼儿 39801 人。普通高等学校、普通中学、小学分别拥有专任教师 494 人、4652 人和 5869 人。全市小学适龄人口毛入学率为 104.08%，初中适龄少年毛入学率 115.77%，高中阶段入学率 81.38%。

表 4 2015 年各类教育基本情况

指标	学校		专任教师		在校学生	
	数量	比上年 增减	人数	比上年	人数	比上 年
	(所)	(所)	(人)	增 长 (%)	(人)	增 长 (%)

普通高等学校	2	1	494	46.2	8082	33.9
职业学校	12	-1	347	-5.7	7502	-15.4
普通中学	82	2	4652	3.8	60565	3.6
小学	255	-4	5869	4.4	112735	4.2
特殊教育学校	3	0	28	3.7	466	8.9
幼儿园	285	31	2121	10.0	39801	5.0

2015年共争取国家、省各类科技项目立项79项，获得资金支持620万元。全年通过市级科技主管部门鉴定的科技成果25项，评审出2015年度市级科学技术奖获奖项目22项；全年获得2015年度省级科技成果奖4项，其中江西省科学技术进步奖二等奖1项、三等奖2项，江西省技术发明奖二等奖1项。全年专利申请量1586件，增长63.2%，专利授权量1191件，增长104.6%。全年新组建了市级工程技术研究中心8家，获批省级工程技术研究中心4家；年末现有省高新技术产业化基地2家，省技术创新联盟2家。年末高新技术产业中共有规模以上企业50户，实现高新技术产业增加值61.2亿元，占全市GDP比重为9.6%，比上年提高0.7个百分点。

十、文化、卫生和体育

年末共有艺术表演团体1个，文化馆4个，群众艺术馆1个；公共图书馆4个，图书藏量42.69万册；博物馆、纪念馆3个，收藏文物11564件。全市有广播电台3座，电视台3座；有线广播电视用户13.64万户；广播节目综合人口覆盖率95.63%；电视节目综合人口覆盖率97.45%。

年末拥有卫生机构（含卫生室）978个，其中医院25个、卫生院35个；社区卫生服务中心（站）45个。卫生技术人员5540人，比上年增加70人，其中医生2346人，注册护士1996人。卫生机构床位5016张，比上年增加46张，医院病床使用率81.6%。每千人拥有卫生技术人员4.8人，每千人拥有卫生机构床位4.4张（按常住人口计算）。

年末已建有全民健身中心5个，全年举办全市性全民健身活动100余项次，全市共有各级各类体育社会指导员1439人。全年新注册运动员263人、确认运动员214人。在全国首届青年运动会比赛中，参赛的8名运动员取得1金、3铜和两个第5名的优异成绩；在2015年江西省青少年锦标赛中，参赛的269名运动员达优人数为48人，达良为77人，带入江西省第十五届运动会2.5枚金牌（不含足球和篮球带牌）。

十一、人民生活和社会保障

全年城镇居民人均可支配收入26952元，增长9.6%；农村居民人均可支配收入12463元，增长9.8%。城镇居民人均生活消费支出17080元，增长13.2%；农村居民人均生活消费支出9631元，增长13.6%。城镇居民人均住房建筑面积42.5平方米，比上年末增加3.5平方米；农村居民人均住房使用面积54.92平方米，比上年末减少3.21平方米。

全年共新增小额担保贷款4.38亿元，扶持创业2687人，带动就业14677人。年末城镇职工参加基本养老保险人数20.36万人，其中，在职参保14.52万人，离退休参保5.84万人。参加失地农民养老保险人数达3.28万人。参加城镇职工医疗保险人数14.77万人，参加城镇居民医疗保险人数19.37万人，参加新型农村合作医疗人数87.94万人。参加失业保险人数7.8万

人，参加工伤保险人数达 14.54 万人，参加生育保险人数为 5.79 万人。全年新开工建设公租房 1200 套，基本建成 1917 套，农村危房改造 2657 户。

全年城市居民最低生活保障户数 13569 户，保障人数 21591 人，保障标准每人 450 元/月，比上年提高 20 元/月；农村居民最低生活保障户数 23364 户，保障人数 32273 人，保障标准每人 240 元/月，比上年提高 20 元/月。全年集中供养农村五保人数 2525 人，分散供养农村五保人数 2234 人。全年救助城市“三无”人数 1398 人，临时救助城乡家庭 3345 户次。

年末共有福利院 3 个，福利院床位数 320 张，收养人数为 318 人。年末共有光荣院 7 个，光荣院床位数 395 张，收养人数为 376 人。年末共有城乡养老机构 38 个，床位数 2675 张，在院人数 2675 人。

十二、环境、节能与安全生产

年末拥有自然保护区 4 个，其中国家级 1 个。自然保护区面积 16166 公顷，其中国家级 10946 公顷。野生动植物保护管理站 3 个，野生植物就地保护小区 9 个；野生动物种源繁育基地 45 个。年末实有封山（沙）育林面积 3533 公顷，人工造林面积 3128 公顷。年末城区绿化覆盖面积 1526 公顷，比上年增加 141 公顷；绿地面积 1383 公顷，比上年增加 135 公顷，其中公园绿地面积 350 公顷，比上年增加 10 公顷。年末拥有公园 18 个，公园面积 271 公顷。市城区空气质量全年保持超二级标准。城镇生活垃圾无害化处理率达到 100%，城镇污水集中处理率达 94.33%，主要河流断面优质水率达 100%，集中式饮用水源水质达标率为 100%。

全年全社会能源消费总量增长 3.6%，万元 GDP 能耗（2010 年可比价）下降 4.95%，超额完成全年下降 3.4% 的目标任务。规模以上工业企业综合能源消费量 251.56 万吨标准煤（按当量值计算），比上年下降 1.6%，单位工业增加值能耗下降 9.7%。

全年共发生安全生产事故 25 起，同比减少 16.7%，死亡 20 人，受伤 12 人。其中发生生产经营性道路交通事故 23 起，同比下降 20.7%，死亡 17 人，受伤 12 人；发生工矿商贸安全事故 2 起，死亡 3 人。全年发生火灾 163 起，同比下降 51.2%，无人员伤亡；未发生农机、水上交通事故和校园安全事故。