

# 2014年云南省昆明市国民经济和社会发展统计公报

2014年，面对错综复杂的国内外形势和艰巨繁重的改革发展稳定任务，全市人民在市委、市政府的坚强领导下，坚持稳中求进工作总基调，统筹做好稳增长、促改革、调结构、重生态、惠民生、防风险各项工作，新常态下经济社会发展总体平稳，主要经济指标增幅保持在合理区间，社会民生持续改善，城乡面貌发生改变，人民生活水平稳步提高，社会和谐稳定。

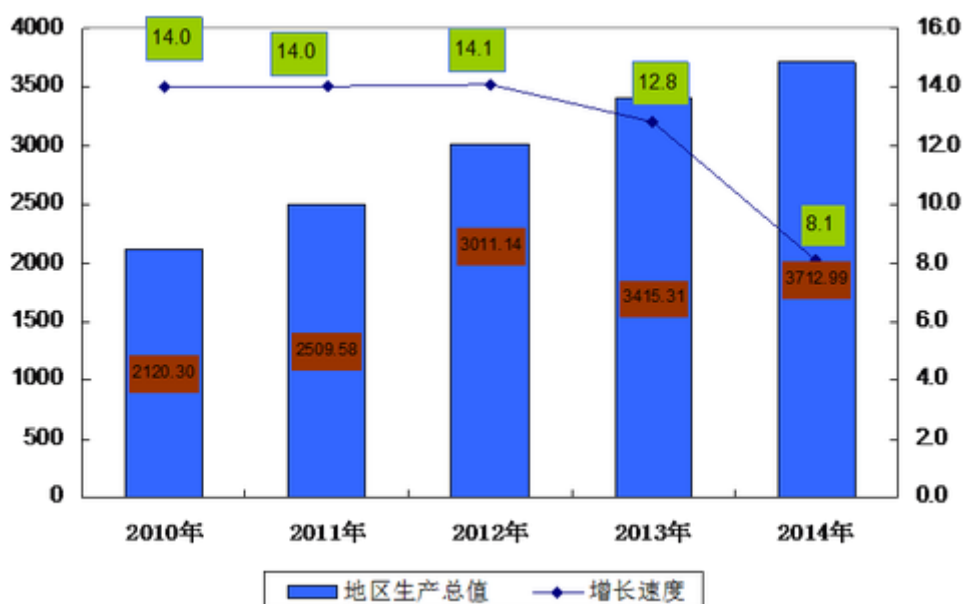
## 一、综合

年末全市常住人口662.6万人，比上年增加4.7万人，其中城镇常住人口457.5万人，占常住人口比重为69.05%，比上年提高1个百分点。

年末户籍总人口550.50万人，比上年增加3.72万人。其中，农业人口339.22万人，非农业人口211.28万人。

经济运行总体平稳。初步核算，全年实现地区生产总值（GDP）3712.99亿元，按可比价计算，比上年增长8.1%。其中，第一产业实现增加值187.56亿元，增长6.2%；第二产业实现增加值1642.03亿元，增长8.2%；第三产业实现增加值1883.40亿元，增长8.1%。按常住人口计算，人均生产总值达到56236元，比上年增长7.3%。产业结构调整优化。三次产业结构调整为5.1:44.2:50.7。服务业发展加快。全年实现服务业增加值1883.40亿元，比上年增长8.1%，占GDP比重达到50.7%，比上年提高0.7个百分点。非公经济平稳发展。全市非公有制经济实现增加值1725.47亿元，比上年增长8.6%，占GDP比重为46.5%，比上年提高0.3个百分点。

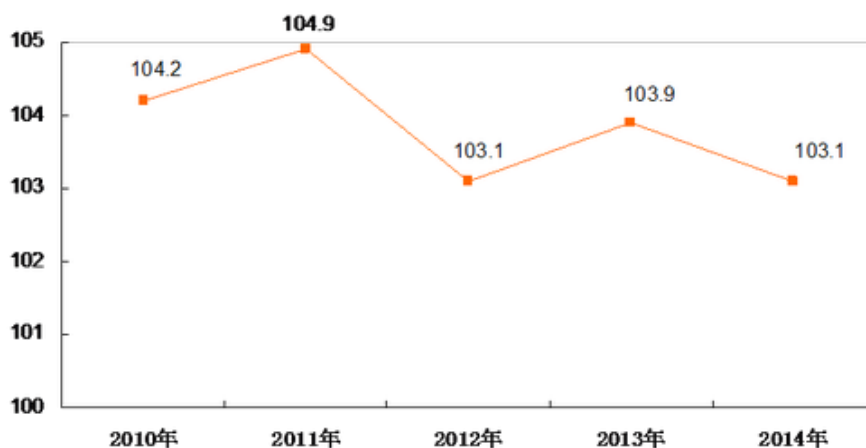
图1 2010-2014年地区生产总值（亿元）及其增长速度（%）



财政收支稳定增长。全年地方公共财政预算收入完成477.97亿元，比上年增长6.0%，其中，税收收入397.94亿元，增长0.5%。在税收收入中，增值税75.16亿元，营业税137.43亿元。地方公共财政预算支出594.05亿元，增长1.4%。

居民消费价格温和上涨。全年居民消费价格比上年上涨 3.1%，涨幅比上年下降 0.8 个百分点。分类别看，食品类价格上涨 5.6%，烟酒类上涨 0.5%，衣着类上涨 0.4%，家庭设备用品及维修服务类上涨 1.6%，医疗保健和个人用品类上涨 1.0%，交通和通信类上涨 0.6%，娱乐教育文化用品及服务类上涨 0.2%，居住类上涨 4.6%。全年商品零售价格比上年上涨 1.8%。工业生产者出厂价格比上年下跌 2.7%。工业生产者购进价格比上年下跌 2.1%。

图2 2010-2014年居民消费价格总指数（CPI）

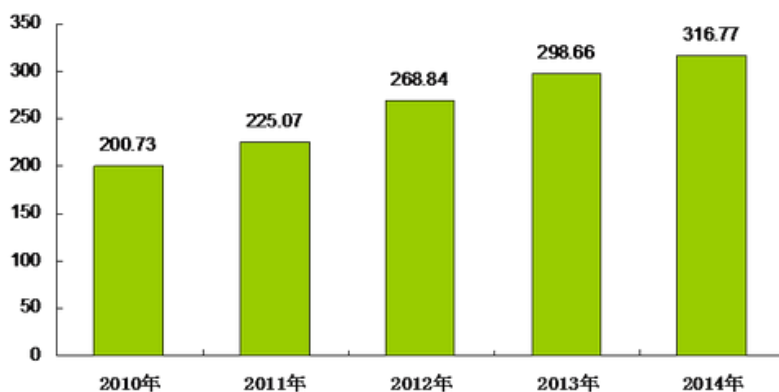


就业继续增加。全年城镇新增就业 12.05 万人，城镇登记失业率 2.34%。

## 二、 农业

农业生产形势较好。全年实现农林牧渔业及农林牧渔服务业总产值 316.77 亿元，比上年增长 6.0%。其中，农业产值 176.30 亿元，增长 6.3%；林业产值 10.43 亿元，增长 12.4%；畜牧业产值 110.43 亿元，增长 4.4%；渔业产值 8.26 亿元，增长 10.4%；农林牧渔服务业产值 11.35 亿元，增长 9.2%。

图3 2010-2014年农林牧渔业总产值（亿元）



全年粮食种植面积 407.6 万亩，粮食产量 123.6 万吨；蔬菜种植面积 138.7 万亩，蔬菜产量 262.56 万吨；鲜切花种植面积 10.77 万亩，产量 49.36 亿枝。

表 1 2014 年主要农产品产量

	单 位	2014年	比上年±%
粮 食	万吨	123.6	0.5
# 稻 谷	万吨	20.11	-11.7
油 料	万吨	1.50	0.7
烤 烟	万吨	7.46	-11.6
蔬 菜	万吨	262.56	4.6
鲜 切 花	亿枝	49.36	3.3
水 果	万吨	18.5	9.5

猪出栏 436.98 万头，比上年增长 1.3%。牛出栏 30.86 万头，增长 4.1%。羊出栏 91.25 万只，增长 2.4%。全年肉类总产量 57.96 万吨，增长 1.0%；禽蛋产量 8.14 万吨，下降 8.3%；牛奶产量 10.50 万吨，下降 1.9%。

表 2 2014 年主要畜产品产量

	单 位	2014年	比上年±%
肉类总产量	万吨	57.96	1.0
# 猪肉	万吨	39.54	0.4
牛奶产量	万吨	10.50	-1.9
猪出栏数	万头	436.98	1.3
家禽出栏数	万只	6816.56	-0.9
牛出栏数	万头	30.86	4.1
羊出栏数	万只	91.25	2.4
猪年末存栏数	万头	266.77	1.7
羊年末存栏数	万只	145.10	5.5

农村生活生产条件不断改善。农村自来水受益率 96.9%，农村卫生厕所普及率 79.07%。建成美丽乡村 80 个，解决 21 万农村人口饮水安全问题。

全年农村用电量 106076.5 万千瓦时，增长 7.9%。年末农业机械总动力 31.06 亿瓦特，增长 3.2%。大中型拖拉机 16362 辆，增长 13.4%。

### 三、 工业和建筑业

工业经济平稳发展。全年实现工业增加值 1150.36 亿元，比上年增长 6.9%，其中，规模以上工业增加值增长 7.0%。规模以上工业中，轻工业增长 6.5%；重工业增长 7.5%。分经济类型看，国有及国有控股企业增长 7.2%，股份制企业增长 6.8%，外商及港澳台商投资企业增长 3.7%，集体企业下降 16.1%，股份合作企业下降 18.9%，其他经济类型企业下降 15.4%；从六大支柱产业看，烟草工业增长 7.4%，化学原料和化学制品工业增长 5.7%，冶金工业增长 15.0%，装备制造业增长 10.0%，医药工业增长 0.5%，电力、热力生产和供应业增长 22.8%。

表 3 主要工业产品产量

	单 位	2014年	比上年±%
钢 材	万吨	627.44	-4.7
十种有色金属	万吨	79.9	2.8
水 泥	万吨	1910.38	6.2
化肥（折纯量）	万吨	138.97	1.5
卷 烟	亿支	891.37	0.6
煤 气	亿立方米	98.63	-2.6
自来水生产量	万吨	30662.99	5.7
发电量	亿千瓦小时	180.41	3.0

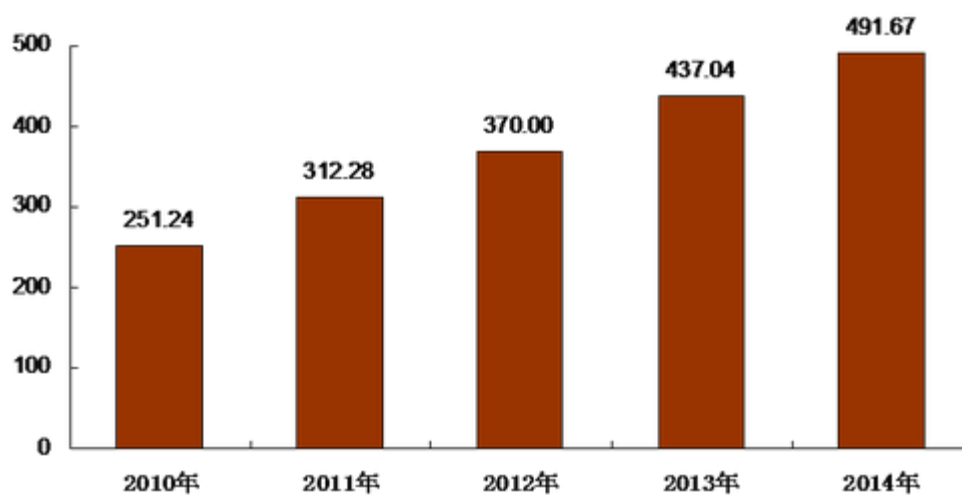
规模以上工业企业实现销售产值 3143.74 亿元，增长 2.5%；实现利税 461.75 亿元，下降 0.1%，其中利润总额 158.64 亿元，下降 4.4%；产品销售率 98.31%；工业经济效益综合指数 376.23%。

表 4 规模以上工业企业主要经济效益指标

	单 位	2014年
工业经济效益综合指数	%	376.23
总资产贡献率	%	24.36
资本保值增值率	%	105.99
流动资金周转率	%	3.39
成本费用利润率	%	4.88
全员劳动生产率	元/人	395760.81
产品销售率	%	98.31
资产负债率	%	61.45

建筑业稳步发展。全年实现建筑业总产值 1883.17 亿元，比上年增长 3.7%。其中，建筑工程实现产值 1674.39 亿元，增长 2.4%；安装工程实现产值 172.77 亿元，增长 12.1%。竣工产值 902.02 亿元，增长 9.4%。全年建筑业实现增加值 491.67 亿元，增长 11.4%。

图 4 2010-2014 年建筑业增加值（亿元）



全年建筑业企业房屋建筑施工面积为 9310.91 万平方米，增长 0.6%，其中：本年新开工面积 4014.27 万平方米，增长 7.1%；房屋建筑竣工面积为 3492.08 万平方米，增长 17.6%。

#### 四、 固定资产投资

固定资产投资稳定增长。全年完成规模以上固定资产投资 3138.17 亿元，比上年增长 7.0%。其中，民间固定资产投资 2065.31 亿元，增长 7.2%。

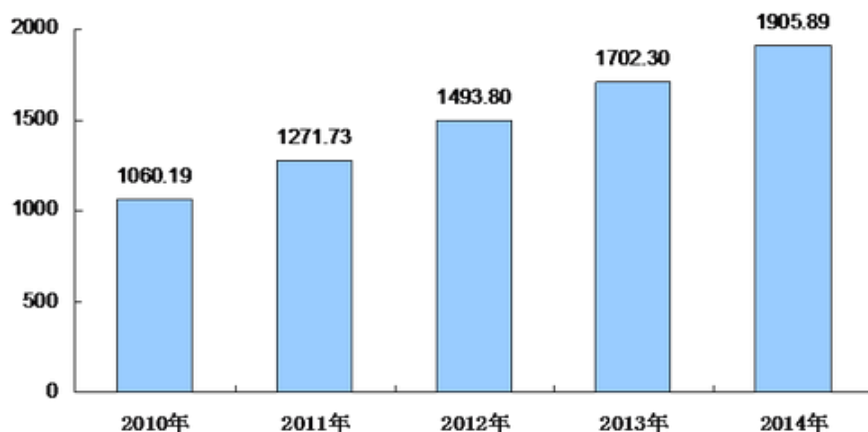
在全市规模以上固定资产投资中，第一产业完成投资 19.96 亿元，增长 37.3%；第二产业完成投资 604.55 亿元，增长 0.8%；第三产业完成投资 2513.66 亿元，增长 8.5%。

全年完成房地产开发投资 1492.62 亿元，比上年增长 15.6%。其中，住宅投资 934.93 亿元，增长 7.6%；办公楼投资 112.21 亿元，增长 17.2%；商业营业用房投资 240.32 亿元，增长 49.3%。

## 五、 国内贸易

消费品市场总体平稳。全年实现社会消费品零售总额 1905.89 亿元，比上年增长 12.0%。按销售单位所在地统计，城镇消费品零售额 1830.64 亿元，增长 12.1%；乡村消费品零售额 75.25 亿元，增长 8.4%。按消费形态统计，商品零售实现 1689.35 亿元，增长 11.7%；餐饮收入实现 216.54 亿元，增长 14.1%。按经济成分统计，非公有制经济实现零售额 1555.11 亿元，增长 12.1%；公有制经济实现零售额 350.78 亿元，增长 11.3%。

图 5 2010-2014 年社会消费品零售总额（亿元）



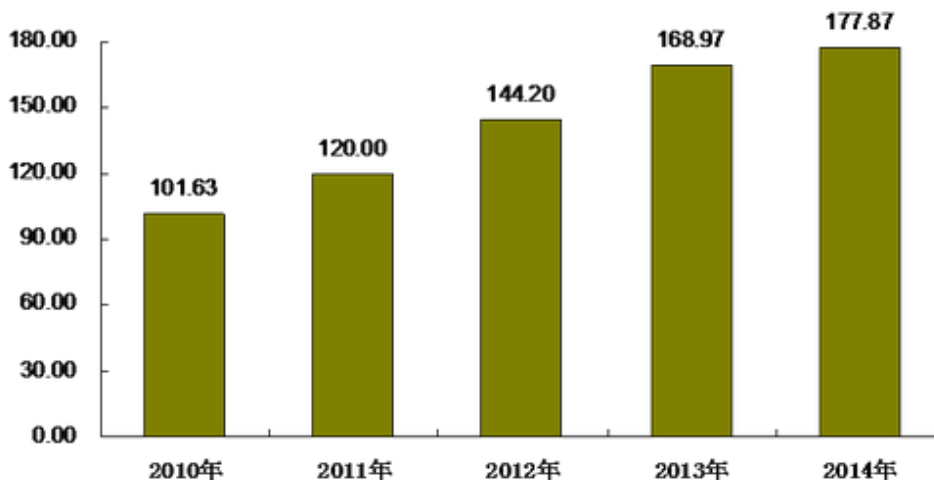
在限额以上企业商品零售额中，粮油、食品、饮料、烟酒类零售额比上年增长 13.0%，服装、鞋帽、针纺织品类增长 6.2%，化妆品类增长 18.9%，金银珠宝类增长 6.2%，日用品类增长 32.7%，中西药品类增长 23.9%，文化办公用品类下降 3.9%，家具类增长 13.4%，通讯器材类下降 4.7%，石油及制品类增长 1.2%，建筑及装潢材料类增长 6.8%，汽车类增长 2.7%。

## 六、 对外经济

全年海关进出口贸易总额 177.87 亿美元，比上年增长 5.3%，其中，出口 116.08 亿美元，增长 14.7%；进口 61.79 亿美元，下降 8.8%。

全年新批外商投资企业 73 户，增长 30.4%；实际利用外资 22.37 亿美元，增长 24.4%。

图6 2010-2014年海关进出口贸易总额（亿美元）



## 七、 交通运输、邮政电信和旅游业

全年公路货物运输量 25467 万吨，增长 2.6%，公路旅客运输量 8173 万人次，增长 0.05%，公路货物周转量 145.07 亿吨公里，增长 15.1%，公路旅客周转量 83.16 亿人公里，增长 1.3%；全年铁路货物运输量 2140.99 万吨，下降 9.3%；旅客运输量 1670.75 万人次，增长 5.1%；铁路货物周转量 156.34 亿吨公里，下降 0.3%；铁路旅客周转量 36.86 亿人公里，增长 4.5%。全年昆明机场完成运输起降 26.95 万架次，比上年增长 5.9%；旅客吞吐量 3223.09 万人次，比上年增长 8.6%，货邮吞吐量 31.67 万吨，比上年增长 7.8%。全年共开通航线 275 条，其中国际航线 46 条。

年末全市机动车保有量 196.1 万辆，比上年增长 10.6%，其中本年新注册 25.4 万辆。汽车保有量 153 万辆，比上年增长 13.6%，其中本年新注册 22.8 万辆。年末个人汽车保有量 135.1 万辆，比上年增长 15.4%。

全年邮政业累计完成业务收入 16.90 亿元，比上年增长 29.01%，其中，快递业务收入 11.00 亿元，增长 39.76%。全市完成邮政函件业务 7827.74 万件，包裹业务 38.19 万件，快递业务量 6283.79 万件。

全年电信业务收入 93.02 亿元。年末拥有固定电话用户 126.27 万户。拥有移动电话用户 1028.09 万户。4G 网络用户 95.24 万户，3G 网络用户 307.95 万户。年末拥有有线宽带用户 127.89 万户。

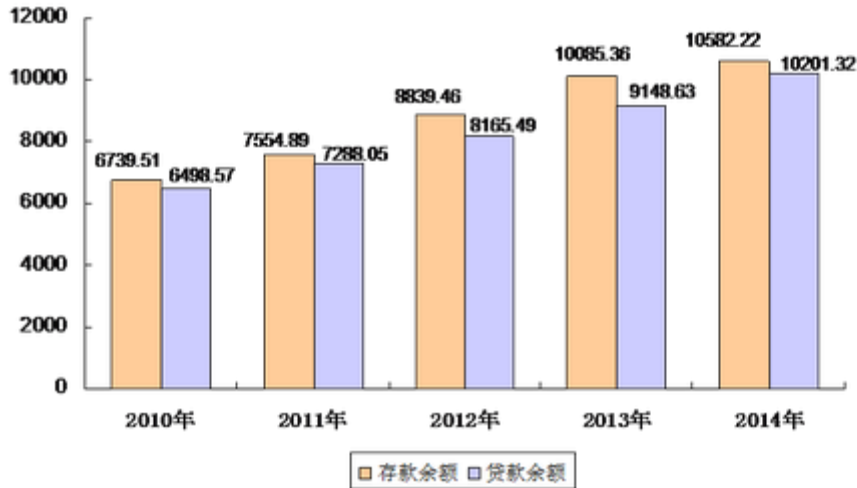
全年接待国内外游客 6268.66 万人次，比上年增长 11.9%。其中，国内游客 6149.45 万人次，比上年增长 12.2%，海外游客 119.21 万人次，下降 3.2%；全年旅游总收入 614.77 亿元，增长 19.2%。其中，国内旅游收入 590.34 亿元，增长 20.3%，旅游外汇收入 3.97 亿美元，下降 1.5%。

## 八、 金融

年末金融机构（不含外资）人民币各项存款余额 10582.22 亿元，比年初增长 4.93%，其中，单位存款余额 6430.89 亿元，比年初增长 4.02%；个人存款余额 3658.54 亿元，比年初增长 4.73%。

金融机构（不含外资）人民币各项贷款余额 10201.32 亿元，比年初增长 11.01%，其中，短期贷款 2821.99 亿元，比年初增长 7.6%；中长期贷款 6996.97 亿元，比年初增长 11.16%。

图 7 2010-2014 年金融机构人民币各项存贷款余额（亿元）



全年保险公司实现原保险保费收入 154.46 亿元，比上年增长 20.83%。其中，财产险原保险保费收入 72.2 亿元，增长 20.23%；人身险原保险保费收入 82.26 亿元，增长 21.37%。全年赔款与给付支出合计 57.34 亿元，比上年增长 21.56%，其中，财产险赔款支出 36.49 亿元，增长 15.35%；人身险赔付支出 20.85 亿元，增长 34.18%。

## 九、 教育、科学技术和文化体育

年末全市共有普通高等院校 43 所(含成人高等教育学校 2 所)，在校生 58.96 万人，专任教师 25962 人。中等专业学校 86 所，在校生 17.58 万人，专任教师 5872 人。普通中学 281 所，在校生 31.84 万人，专任教师 22301 人。普通小学 958 所，在校生 48.34 万人，专任教师 26286 人。幼儿园 1135 所，在园幼儿 19.68 万人，专任教师 11149 人。特殊教育学校 5 所，在校学生 552 人，专任教师 117 人。工读学校 1 所，在校学生 59 人，专任教师 42 人。残疾儿童入学率 98%。学前教育三年毛入园率 97.31%，小学学龄儿童毛入学率 106.61%。普通初中毛入学率达 116.21%。高中阶段毛入学率达 92%。

全年实施科技计划项目 384 项，其中，重大科技计划项目 12 项。全年受理专利申请 8322 件，获专利授权 5704 件，有效发明专利拥有量 4344 件。

年末登记在册的业余文化艺术表演团体 1600 个，专业文化艺术表演团体 2 个，文化馆、群众艺术馆 13 个；公共图书馆 13 个；博物馆 116 个，其中，注册博物馆 27 个，挂牌博物馆 89 个。

年末全市有线电视用户 152 万户，有线网络覆盖区域外的直播卫星用户 27 万户。全市电视综合覆盖率 99%，广播综合覆盖率 99%。

全年昆明运动员在国家级比赛中获金牌 17 枚，银牌 13 枚，铜牌 16 枚。

## 十、 人民生活和社会保障

全年全市城镇常住居民人均可支配收入 31295 元，比上年增长 8.9%，扣除价格因素实际增长 5.6%；农村常住居民人均可支配收入 10366 元，比上年增长 12.1%，扣除价格因素实际增长 8.7%。

图 8 2010-2014 年城镇居民人均可支配收入（元）

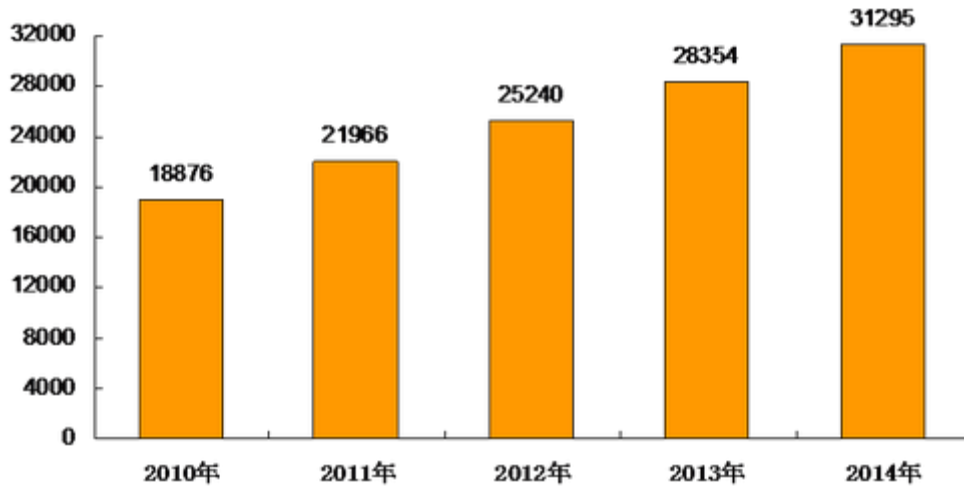
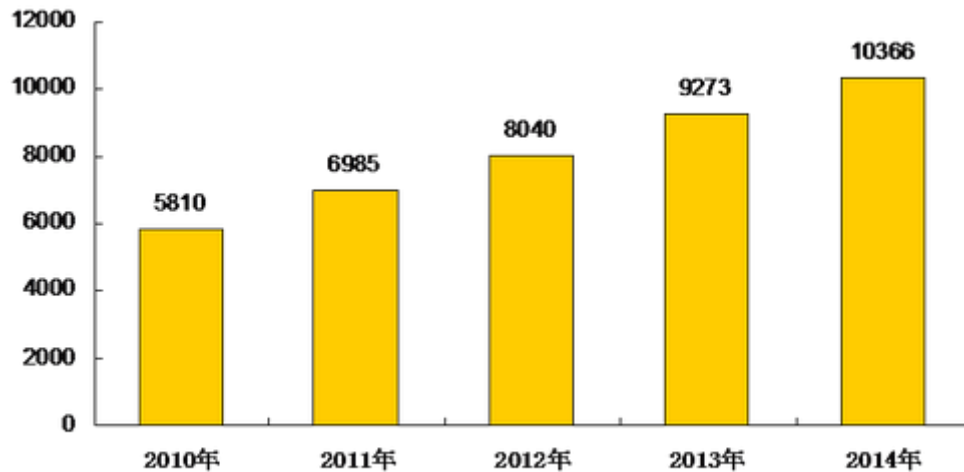


图 9 2010-2014 年农村居民人均可支配收入（元）



年末全市参加城镇职工基本养老保险人数 124.60 万人，其中，参保职工 91.85 万人。参加城乡居民养老保险人数为 206.84 万人，参加原农村养老保险人数为 30.77 万人。参加城镇职工医疗保险人数为 138.75 万人。参加城乡居民医疗保险人数为 384.91 万人。城镇参加失业保险人数为 89.67 万人，参加工伤保险人数为 92.01 万人，城镇职工参加生育保险人数为 76.46 万人，参加被征地人员养老保险人数为 22.52 万人。

## 十一、 卫生和社会服务

---

年末全市共有卫生机构 4492 个，其中：医院 268 个，乡镇卫生院 112 个，社区卫生服务中心（站）337 个，诊所（卫生所、医务室）2252 个，村卫生室 1298 个；卫生技术人员 5.76 万人，其中执业医师和执业助理医师 22595 人，注册护士 24086 人；医疗卫生机构实有病床 50702 张。

年末全市共有各类提供住宿的社会服务机构 11 个，其中公办养老服务机构 7 个。社会服务床位 3477 张，其中养老床位 2227 张。收留抚养和救助各类人员 15320 人，其中养老人员 1410 人。年末共有社区服务中心 370 个，社区服务站 589 个。

年末全市共有 99077 人享受城市居民最低生活保障，157800 人享受农村居民最低生活保障，农村五保供养 7864 人。全年资助城乡 242644 名困难群众参加医疗保险。

年末拥有农村养老院 40 个（不含嵩明、安宁），床位 3019 张。公办城市养老机构 7 所，床位 2227 张。民办老年养老机构 52 个，床位 1.4 万张。居家养老床位 1500 张。

## 十二、 环境、安全生产和公用事业

2014 年，昆明地区 12 个国家气象站年平均降雨量 955 毫米，较历史平均值偏多 31 毫米；年平均气温 16.7℃，较多年平均值偏高 1℃；年平均日照时数 2393 小时，较多年平均值偏多 312 小时。

全年完成营造林 6.02 万公顷，其中，人工造林 2.85 万公顷；封山育林及补植 2.16 万公顷。义务植树 1081.7 万株。森林覆盖率达到 49.0%。

建成区绿地总量为 15538.89 公顷，较上年增加 1187.17 公顷。

全年主城区空气质量优良天数达到 354 天，空气质量优良率达到 96.99%。烟尘控制区 298 平方公里，环境噪声达标区 242.11 平方公里。主城区区域环境噪声平均值 53.8 分贝。各污染物年平均浓度：二氧化硫 20 微克/立方米、二氧化氮 36 微克/立方米、颗粒物（PM10）70 微克/立方米、颗粒物（PM2.5）35 微克/立方米。

全年主城五区取水总量 35536.74 万立方米，其中，工业取水量 6498 万立方米。万元地区生产总值取水量 12.54 立方米/万元。万元工业增加值取水量 8.79 立方米/万元。

全市亿元 GDP 生产安全事故死亡率为 0.106；工矿商贸企业就业人员每十万人死亡率为 1.689；煤矿百万吨死亡率为 0，道路交通万车死亡率 1.65。

主城五区公交运营线路 348 条，新增公交线路 51 条，新增公交车辆 760 辆，日均客运量 232.5 万人次，公共交通机动化出行分担率 52.1%。年末全市实有出租车 8993 辆，其中主城区实有出租汽车 7651 辆。