

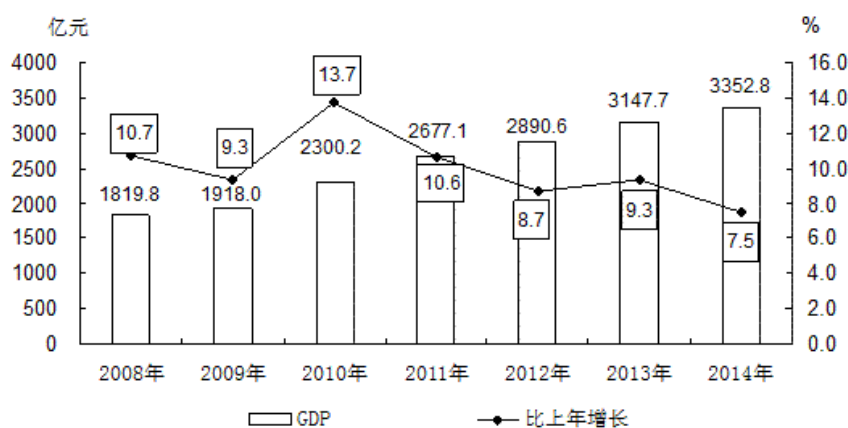
2014年浙江省嘉兴市国民经济与社会发展统计公报

2014年,面对复杂多变的外部环境和经济下行压力,全市上下认真贯彻市委、市政府决策部署,坚持稳中求进工作总基调,着力抓改革、促转型、治环境、惠民生,主要经济指标保持稳步增长,结构调整实现新进展,发展质量有了新提升,改善民生取得新成效。

一、综合

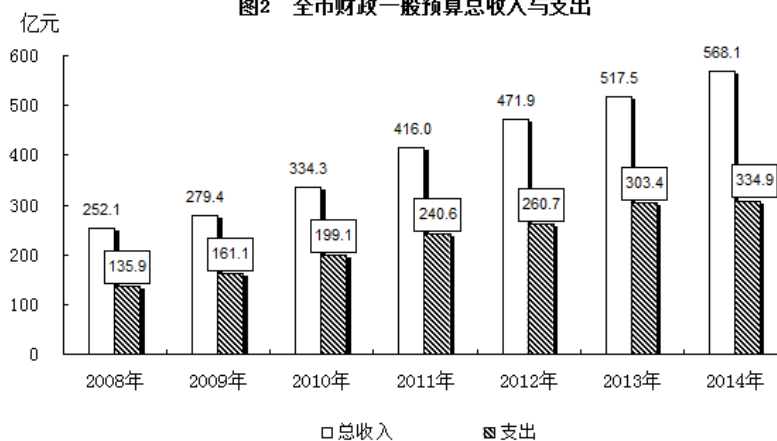
初步核算,全市生产总值(GDP)3352.80亿元,比上年增长7.5%。其中第一产业增加值145.14亿元,下降0.2%;第二产业增加值1811.31亿元,增长7.8%;第三产业增加值1396.35亿元,增长8.0%。按常住人口计算,人均生产总值为73462元(按年平均汇率折算为11959美元),增长7.2%。三次产业结构调整为4.3:54.1:41.6。

图1 全市地区生产总值及增速



全市财政一般公共预算收入568.09亿元,比上年增长9.8%,其中公共财政预算收入307.07亿元,增长8.8%。各级财政用于民生支出255.2亿元,占一般公共预算支出的76.2%。

图2 全市财政一般公共预算总收入与支出



全市城镇新增就业人数 10.72 万人，比上年增加 0.28 万人。城镇登记失业率 2.92%。年末全市共有职业介绍机构 70 家，全年举办各类劳动力招聘活动 552 次。

二、农业

全年粮食种植面积 274.93 万亩，比上年增长 0.7%；油菜籽种植面积 24.15 万亩，减少 4.8 万亩；蔬菜种植面积 123.48 万亩，增加 0.35 万亩；果用瓜种植面积 13.62 万亩，减少 1.32 万亩；花卉苗木种植面积 19.86 万亩，增加 2.9 万亩。粮经面积比调整至 58.6:41.4。全年粮食总产量 122.34 万吨，增长 0.8%；蔬菜总产量 253.31 万吨，增长 1.9%。

年末全市生猪存栏 82.19 万头，比年初下降 71.6%；生猪出栏数 374.83 万头，下降 10.7%；肉类总产量 32.30 万吨，下降 10.9%；水产品总产量 16.35 万吨，比上年下降 9.1%，其中淡水产品产量 16.15 万吨，下降 7.6%，海水产品产量 0.20 万吨，下降 59.8%。

全市已有种子种苗基地 94 个，引进新品种 503 个；制定农业标准 213 项，有 576 个农产品通过国家级无公害农产品认证。全市已建成各类休闲农业园区 83 个，新增农民专业合作社 31 家。新建粮食生产功能区 15.1 万亩、新增省级现代农业园区 19 个。

表 1 主要农产品产量

产品	单位	2014 年	±%
粮食	万吨	122.34	0.8
蔬菜	万吨	253.31	1.9
油菜籽	万吨	4.14	-15.5
蚕茧	万吨	2.00	-11.9
肉类	万吨	32.30	-10.9
禽蛋	万吨	5.86	-20.7
水产品	万吨	16.35	-9.1

三、工业和建筑业

2014 年，全市工业增加值 1633.84 亿元，比上年增长 7.9%，占全市生产总值 48.7%。规模以上（主营业务收入 2000 万元以上）工业企业数 4623 家，工业增加值 1328.26 亿元，增长 7.7%，其中重工业增加值 734.34 亿元，增长 8.4%；轻工业增加值 593.92 亿元，增长 6.8%。全市规模以上工业战略性新兴产业、高新技术产业和装备制造业增加值分别增长 12.8%、11.7%和 15.7%，占规模以上工业增加值比重分别为 39.6%、38.2%和 24.3%。

表 2 主要工业产品产量

产品	单位	2014 年	±%
发电量	亿千瓦时	631.32	-6.5
配(混)合饲料	万吨	156.88	-18.7
布	万米	307203	6.9
绒线(毛线)	吨	22647	21.4
呢绒	万米	809	37.9
蚕丝	吨	7630	-0.7
纱	万吨	18.63	7.3
服装	万件	51652	-0.8
轻革	万平方米	4980	0.7
革皮服装	万件	1954	27.4
轮胎外胎	万条	3281	0.2
涂料	万吨	13.89	11.7
机制纸及纸板	万吨	396	-0.3
化肥(折 100%)	万吨	--	--
化学农药	万吨	1.26	-23.4
水泥	万吨	1629	-1.0
钢材	万吨	635	23.4
人造板	万立方米	116.55	12.4
化学纤维	万吨	518.60	24.4

全市规模以上工业企业全年主营业务收入 6862.16 亿元，增长 6.2%；
 利润总额 598.53 亿元，增长 5.8%，其中利润总额 366.19 亿元，
 增长 6.5%。工业产品销售率 96.97%，总资产贡献率 10.18%，
 资本保值增值率 108.28%，成本费用利润率 5.61%，资产负债率
 由上年 58.69%下降为 58.12%，亏损率由上年 6.90%提升为 7.62%，
 新产品产值率由上年 34.57%上升为 36.23%。

2014 年，全社会建筑业增加值 177.65 亿元，比上年增长 6.7%。
 全市具有资质等级的总承包和专业承包建筑业企业利润 11.89
 亿元，比上年下降 1.4%。

四、固定资产投资

2014 年，全市固定资产投资额 2221.21 亿元，比上年增长 16.3%，
 其中投资项目（单位）投资额 1695.49 亿元，增长 21.2%；
 房地产开发投资额 525.72 亿元，增长 2.9%。在固定资产投资中，
 第一产业投资额 25.14 亿元，增长 52.4%；第二产业投资额 1001.45
 亿元，增长 11.8%；第三产业投资额 1194.62 亿元，增长 19.7%。
 基础设施投资额 434.36 亿元，增长 51.1%。

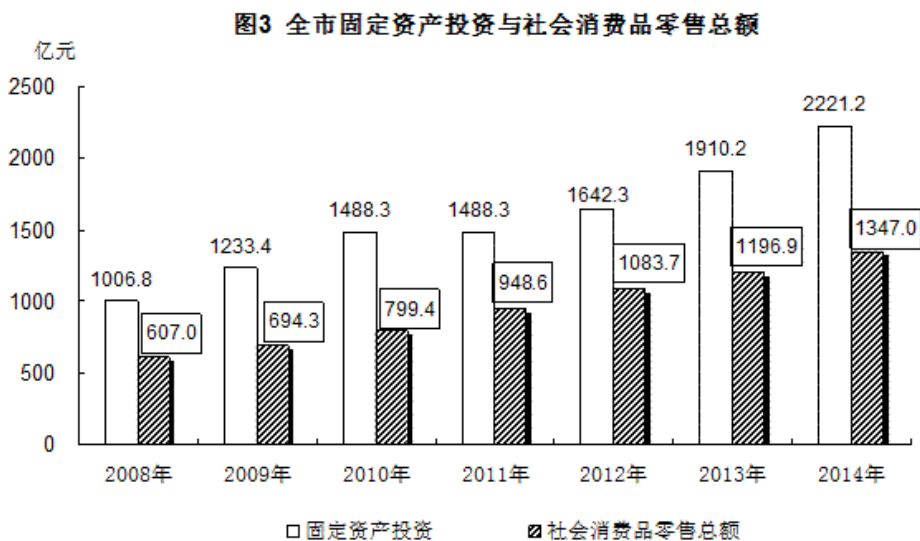
全市房屋施工面积 4548.48 万平方米，增长 5.0%；房屋竣工面积
 631.93 万平方米，下降 7.1%，商品房销售面积 497.34 万
 平方米，下降 17.3%。

全市非国有控股固定资产投资额 1675.93 亿元，增长 14.2%，
 占全部固定资产投资额比重为 75.5%。

全市固定资产投资当年施工项目 5439 个，增长 18.0%；当年
 新开工项目 3355 个，增长 15.8%；建成投产项目 3307 个，
 增长 34.2%；新增固定资产 1537.9 亿元。

全市重点工程建设项目 176 项，其中实施项目 147 项，年度
 计划投资总额 269.58 亿元，实际完成投资总额 298.80 亿元，
 完成计划投资目标 110.8%。完善市域基础设施，杭平申线航
 道改造、嘉兴应急备用水源等项目扎实推进，建成钱江通道北
 接线一期、湖嘉申线航道一期等工程。

全市新增专用和公共停车位 7925 个，开发利用地下空间 145.9
 万平方米，中心城市新建公交场站 40 个，优化公交线路 51
 条，公交分担率进一步提高。



五、国内贸易和市场物价

2014年，全市社会消费品零售总额1347.02亿元，比上年增长12.5%。批发零售贸易业零售额1215.35亿元，增长12.8%，住宿餐饮业零售额131.67亿元，增长9.9%。

年末全市拥有各类商品交易市场327个，商品交易额(不含网上交易额)1492.74亿元，增长12.6%，其中成交额超亿元市场64个，超10亿元市场19个。

市区城市居民消费价格同比上涨2.0%。从八大类情况看，食品类价格上涨3.1%；娱乐教育文化用品及服务上涨2.2%；衣着类商品价格上涨3.5%；家庭设备用品及维修服务价格上涨1.0%；居住类价格上涨1.8%；交通和通信下降0.1%；医疗保健和个人用品价格上涨1.8%；烟酒及用品类价格下降0.6%。

表3 市区居民消费价格指数

(上年=100)

分类	2014年	2013年
市区居民消费价格指数	102.0	101.7
食品类	103.1	104.6
# 粮食	102.6	100.3
烟酒及用品	99.4	98.8
衣着	103.5	101.5
家庭设备用品及维修服务	101.0	101.9
医疗保健和个人用品	101.8	97.8
交通和通信	99.9	99.5
娱乐教育文化用品及服务	102.2	102.4
居住	101.8	100.0

2014年，全市工业企业原材料、燃料、动力购进价格下降1.8%，工业品出厂价格下降1.9%。

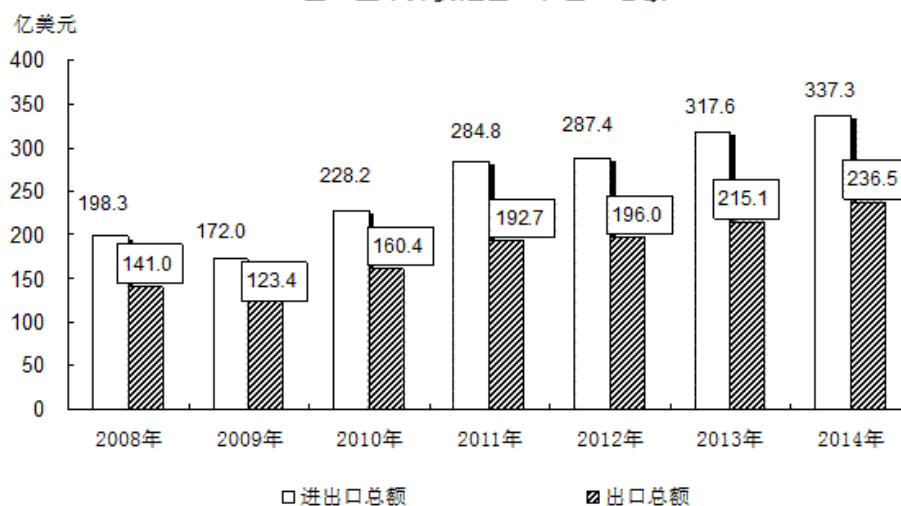
六、对外经济和旅游

2014年,全市进出口总值337.34亿美元,比上年增长6.2%,其中出口总值236.51亿美元,增长10.0%,进口总值100.83亿美元,下降1.7%。机电、服装及纺织类产品等居出口主导地位,机电产品出口77.93亿美元,增长14.7%,占全市出口总额的32.9%;服装类产品出口42.34亿美元,下降1.3%,占17.9%;纺织类产品出口42.58亿美元,增长12.7%,占18.0%。经济外向度保持较高水平,进出口总额占全市生产总值的比例61.8%(按当年汇率计算),其中出口额占比为43.3%。

全市新批外商投资企业246家,比上年减少2家;合同利用外资44.15亿美元,比上年增长30.2%;实际利用外资24.96亿美元,增长13.1%。全市新批境外投资项目41个,境外中方投资额3.12亿美元,增长23.3%。全市引进内资项目970个,实际到位内资287.90亿元,增长16.5%。

全市接待海内外游客5391.23万人次,旅游总收入565.03亿元,分别增长14.1%和16.4%。其中,接待外国、港澳台游客70.66万人次,增长7.4%,旅游外汇收入2.27亿美元,下降6.8%;接待国内游客5302.57万人次,增长14.2%,国内旅游收入551.06亿元,增长17.1%。

图4 全市外贸进出口和出口总额

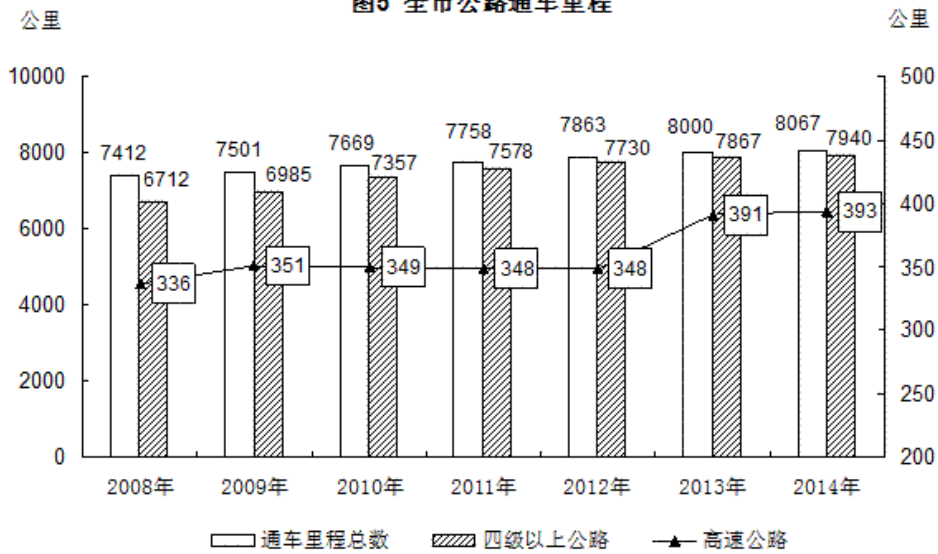


七、交通和邮电业

2014年,全市公路通车里程8067公里,增长0.8%,其中四级以上公路7940公里,增长0.9%。各种运输方式(不包括铁路,下同)货物周转量245.32亿吨公里,增长7.5%,其中,公路104.06亿吨公里,增长16.4%;全年旅客周转量(营业性车辆)31.69亿人公里,下降14.3%。全年嘉兴港货物吞吐总量6880.35万吨,增长4.2%,其中,外贸货物吞吐量901.06万吨,增长4.8%,集装箱115.60万标箱,增长14.4%。

全年邮电业务总量105.37亿元,增长3.7%。其中,邮政业务总量24.36亿元,增长32.5%;电信业务总量81.01亿元,下降2.7%。年末城乡固定电话用户135.23万户,比上年末下降11.3%。移动电话用户614.60万户,增长9.6%。固定互联网用户141.91万户,增长7.7%。

图5 全市公路通车里程



注：图中公路通车里程含通村公路，四级以上公路含准四级公路。

八、金融、证券和保险业

年末全部金融机构本外币存款余额 5684.10 亿元，比上年末增长 9.2%，其中人民币存款余额 5513.87 亿元，比上年末增长 8.7%；金融机构本外币贷款余额 4641.26 亿元，比上年末增长 12.6%，其中人民币贷款余额 4393.16 亿元，比上年末增长 13.8%。城乡居民储蓄存款余额 2701.58 亿元，增长 10.8%。

年末全市上市公司 35 家，发行股票 36 个，累计募集资金 545.86 亿元，年末全市证券 A、B 股帐户共 83.49 万户，减少 1.66 万户。全年全市证券交易额 10142.2 亿元，比上年增长 44.7%，其中股票交易额 6992.5 亿元，增长 46.6%，基金交易额 357.15 亿元，增长 201.3%。

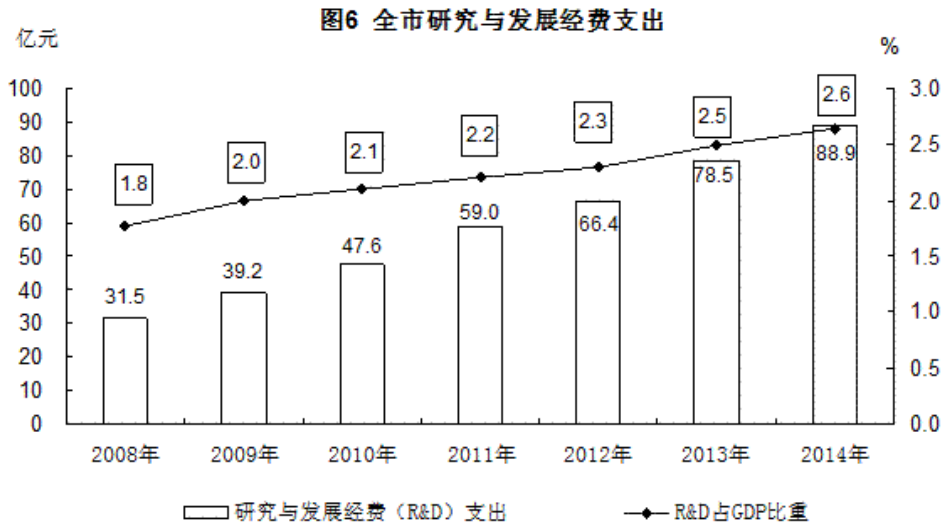
全市保险业保费收入 96.67 亿元，比上年增长 15.0%。其中，财产险保费收入 44.61 亿元，增长 16.0%；人寿险保费收入 52.05 亿元，增长 14.2%。全年赔付额 27.18 亿元，增长 5.7%。其中，财产险赔付金额 24.90 亿元，增长 5.0%；人寿险赔付金额（剔除期满给付）2.28 亿元，增长 13.4%。

九、教育和科学技术

2014 年，全市拥有各类学校（含幼儿园）698 所，在校生 68.65 万人。各类高等教育学校 10 所，在校生 10.27 万余人，其中全日制普通高校 6 所，在校生 6.57 万人；普通高中 36 所，在校生 5.99 万人；初级中学 139 所，在校生 11.03 万人；小学 170 所，在校学生 24.54 万人。初中、小学入学率和巩固率均达到 100%。初中毕业生升高中段各类学校比例达 99.00%。普通高校招生 20449 人，毕业学生 14087 人，比上年增长 0.5%。高等自学考试报考人数 2.36 万人，获得大专以上学历人数 2971 人；成人中等专业学历教育招收学生 759 人，毕业班学生 928 人。农村各类文化技术培训 70 多万人次。全市各类民办学校 48 所，在校学生 9.50 万人，其中民办高校 5 所，民办高校在校学生 2.49 万人。

2014 年，全市发明专利申请量和发明专利授权量分别为 3908 件和 546 件，全市人才资源总量达 102.30 万人，比上年增加 9.10 万人，增长 9.8%。全年获得市级以上各类科技成果 105 项，技术市场发展平稳，全年经认定登记技术交易金额 11.18 亿元，交易合同数 237 项。全市年末国家级高新技术企业达 402 家，省级科技型中小企业 1304 家，比上年增加 311 家。全市规模以上

工业新产品产值 2668.24 亿元，增长 12.3%。科技创新投入力度加大，全市研究与试验发展经费支出占全市生产总值比重 2.65%。



十、文化、体育和卫生

2014 年末，全市拥有文化艺术表演团体 11 个，艺术表演场所 16 个，文化馆 8 个，文化站 73 个，公共图书馆 6 个，图书总藏量(不含电子图书)680 万册，图书阅览 913 万人次。各类电影放映单位 39 家，广播电台 6 座，电视台 6 座，全市行政村有线电视联网率达到 100%，广播和电视人口覆盖率均达 100%。

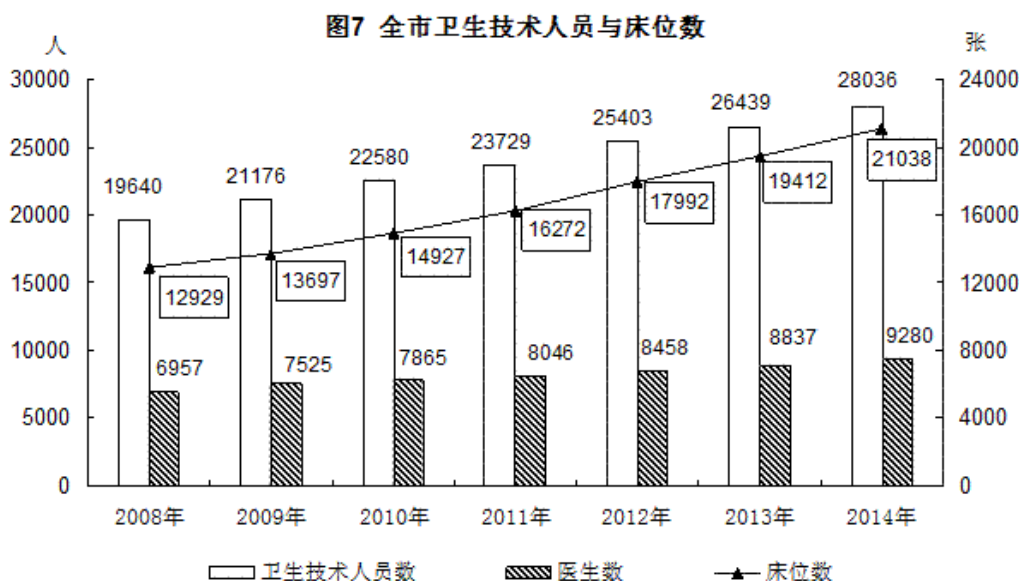
2014 年，成立嘉兴市文化馆、嘉兴博物馆理事会，组建嘉兴电影集团。“文化有约”项目共推出各类活动 800 多项，形成 60 多个活动子品牌，“文化有约”网站注册用户近 1 万人，点击量已突破 115 万次。大运河嘉兴段 6 段河道和 2 个遗产点列入世界文化遗产名录，成功承办第十二届全国美展综合画种·动漫展区展览。

加强“体育强市”建设，大力开展群众体育，嘉兴体育代表团在第十五届省运会上获得 144 枚金牌。

年末，全市共有医疗卫生机构 1374 个，各类卫生工作人员 28036 人，其中医生 9280 人，注册护士 11384 人，医疗床位 21038 张。平均每千人拥有医生 2.67 名，每千人拥有医院床位 6.04 张。全年急门诊病人 3440 万人次，住院 63.9 万人次。

全市已建成 81 个社区卫生服务中心，其中：省级规范社区服务中心 78 个，社区卫生服务站 780 个。全市无偿献血 45531 人次，献血量 1446 万毫升；无偿献血占临床用血比例达 100%。

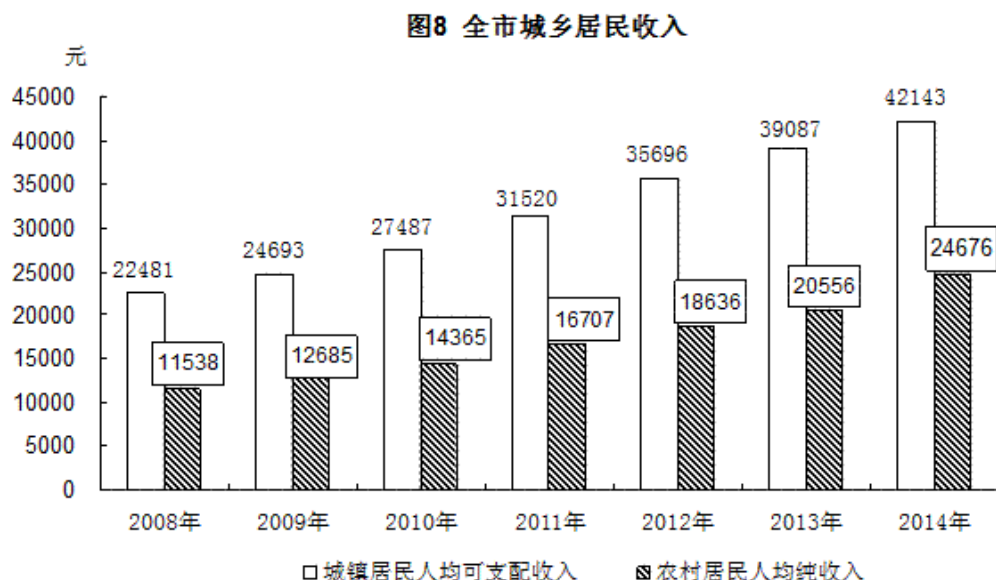
全市（镇）、村合作医疗覆盖率均达 100%，镇初保达标率为 100%。全市农村自来水受益率 99.97%，农村农户改厕率 99.07%。



十一、人口、人民生活与社会保障

2014年末全市户籍人口348.14万人，比上年末增加2.21万人。全市户籍人口出生率9.98%，死亡率6.84%，自然增长率3.14%。全年迁入人口2.95万人，迁出人口1.79万人，人口机械增长率3.32%。

据5%人口抽样调查结果推算，年末全市常住人口457.00万人，出生率10.4%，死亡率5.7%，城镇人口比重59.2%，比上年提高2.1个百分点。



2014年，全市城镇居民人均可支配收入42143元，增长9.0%，扣除价格因素，实际增长6.9%；农村居民人均可支配收入24676元，增长10.2%，扣除价格因素，实际增长8.0%。城镇居民人均生活消费支出23032元，同比增长9.1%；农村居民人均

生活消费支出 16163 元，增长 20.2%。城乡居民家庭恩格尔系数（即居民家庭食品消费支出占家庭消费总支出的比重）分别为 30.4%和 29.8%。年末城镇居民家庭人均住房建筑面积 38.19 平方米；农村居民人均生活用房建筑面积 72.46 平方米。

全市城乡享受最低生活保障家庭 1.38 万户，比上年减少 0.18 万户；保障人数 2.27 万人。全市投入城乡最低生活保障资金 9787 万元，上升 17.2%，提供城乡各种社会救济 5.12 万人次，比上年减少 6.16 万人次。

全市参加基本养老保险人数 231.52 万人，增长 5.5%。全年共发放养老金 116.25 亿元；失业保险参保人数达 110.78 万人，增长 6.4%；领取失业保险金的人数 2.53 万人。

新增机构养老床位 2128 张，居家养老服务照料中心城市社区、农村社区覆盖率分别达到 89.2%和 75.2%。

十二、资源、环境和安全生产

2014 年全市水资源总量 23.52 亿立方米，增长 8.4%；人均水资源量 514.7 立方米（按当年常住人口计算），增长 8.1%；全市平均降水量 49.23 立方米，降水深 1249 毫米，下降 0.6%。全市机动车总量达 146.42 万辆，其中汽车 79.18 万辆，增长 15.8%；私人汽车 65.27 万辆，增长 18.4%。

实施“五水共治”，完成垃圾河清理 1066.2 公里，整治黑河、臭河 847.8 公里。加快污水处理设施建设，新建污水管网 594 公里，新增污水达标入网企业 4152 家。扎实推进农村生活污水治理，新增受益农户 10.2 万户。

深入实施大气污染整治，淘汰高污染小锅炉小炉窑 665 台、黄标车 2.5 万辆，市区空气质量优良率 70.3%。新增改造绿化面积 4.6 万亩，新建生态绿道 108 公里。

全市规模以上工业企业综合能源消费(等价值)1337.1 万吨标准煤，增长 3.9%；万元工业增加值能耗下降 3.5%。367 家年耗能 5000 吨标准煤及以上重点能耗企业能源消费量 1029.2 万吨标准煤，增长 6.5%。初步测算，单位生产总值综合能耗下降 4.7%。

建设“平安嘉兴”取得新成效。据调查，2014 年全市人民群众安全感满意率达到 96.36%，比上年提高 0.18 个百分点。全年全市共发生各类安全生产事故（不含火灾）1339 起，比上年减少 74 起；死亡人数 333 人，比上年减少 33 人。