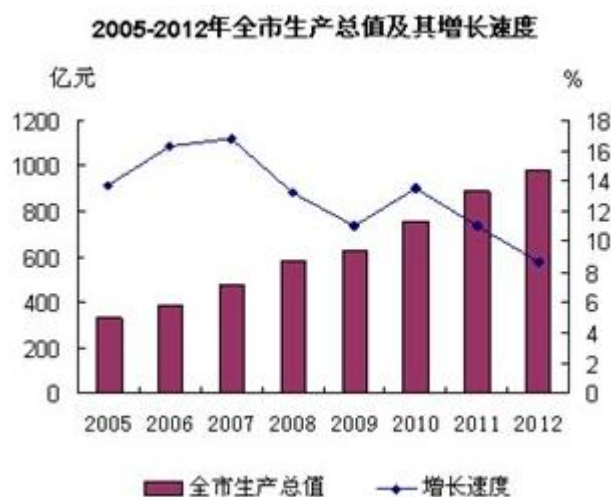


# 2012年浙江省衢州市国民经济与社会发展统计公报

2012年，面对复杂的经济社会环境，衢州市委市政府全面落实科学发展观，牢牢抓住山区科学发展试验区建设重大机遇，紧紧围绕“一个中心、两大战役”，凝心聚力，积极应对，国民经济实现企稳回升，各项社会事业取得新的进步。

## 一、综合

初步核算，全年全市生产总值982.75亿元，按可比价格计算，比上年增长8.7%。其中：第一产业增加值79.85亿元，增长3.1%；第二产业增加值531.91亿元，增长8.7%；第三产业增加值370.99亿元，增长10%。在第三产业中：交通运输、仓储及邮政业增加值增长5.8%，批发和零售业增加值增长16.9%，住宿和餐饮业增加值增长18.4%，金融业增加值增长8.7%，房地产业增加值增长10.4%。三次产业增加值结构由上年的8.3：55.6：36.1调整为8.1：54.1：37.8。全市人均生产总值按户籍人口计算为38891元，合6161美元，比上年增长8.4%。



市区居民消费价格一季度同比上涨3.6%，上半年上涨3.1%，前三季度上涨2.6%，全年平均比上年增长2.4%，其中：食品类上涨5%（见表1）。

**表1 居民消费价格变动情况（上年=100）**

居民消费价格总指数	102.4
1、食品	105.0
其中：肉禽及其制品	97.9
油脂	104.3
2、烟酒及用品	101.8
3、衣着	103.7
4、家庭设备用品及维修服务	103.3
5、医疗保健和个人用品	101.3
6、交通和通讯	100.2
7、娱乐教育文化用品及服务	99.2
8、居住	101.9

工业生产者出厂价格比上年下降 4.7%，其中：重工业产品出厂价格下降 6.7%，轻工业产品出厂价格上涨 0.2%。工业生产者购进价格下降 1.5%，其中：黑色金属材料类下降 8%，有色金属类下降 4.6%，化工原料类下降 3.6%，燃料、动力类上涨 0.7%。

全市新增就业人数 3.28 万人，有 1.41 万城镇下岗失业人员实现再就业，年末城镇登记失业率为 3.39%，比上年末下降 0.15 个百分点。

全年实现财政总收入 106.39 亿元，比上年增长 12%，其中公共财政预算收入 63.42 亿元，增长 10.1%。在公共财政预算收入中实现税收收入 57.12 亿元，增长 10.3%，其中：主体税种增值税 7.88 亿元，增长 6.1%；营业税 17.56 亿元，增长 11.5%；企业所得税 9 亿元，增长 41.9%，个人所得税 2.9 亿元，增长 5.3%。

## 二、农业和农村建设

全年实现农林牧渔业总产值 135.30 亿元，比上年增长 4.2%。

全年农作物播种面积 345.33 万亩，比上年增长 1.4%。其中：粮食播种面积 201.01 万亩，增长 0.4%；油料播种面积 58.86 万亩，增长 3.5%；蔬菜种植面积 54.08 万亩，增长 3.3%；果用瓜种植面积 7.89 万亩，下降 3.8%。

全年粮食总产量 79.69 万吨，比上年增长 0.4%。油料产量 6.41 万吨，增长 9.8%。蔬菜产量 90.48 万吨，增长 3.3%。食用菌产量 18.58 万吨，下降 3.8%。果用瓜产量 14.31 万吨，下降 3.8%。茶叶产量 6847 吨，增长 5.3%。水果产量 80.96 万吨，增长 0.7%，其中柑桔产量 62.60 万吨，增长 0.9%。

全年肉类总产量 32.01 万吨，比上年增长 4.5%，其中猪肉 27.76 万吨，增长 4.1%。全年生猪出栏 479.17 万头，增长 0.9%。家禽出栏 3273.42 万只，增长 4.7%；禽蛋产量 2.31 万吨，增长 2.1%。蜂蜜产量 2.66 万吨，增长 13.9%；蜂皇浆产量 494.05 吨，增长 12.4%。牛奶产量 1691 吨，下降 33.9%。水产品产量 5.41 万吨，增长 6.2%。

全市实施整乡整镇整治乡镇 23 个，整治行政村 201 个，其中：新增村内主干道硬化里程 470.25 公里，新增卫生厕所农户 53204 户，新增污水治理农户 42946 户。规划建设的 14 条美丽乡村创建线路全面实施。全市农村垃圾集中收集处理覆盖率 95.07%。新增市级农家乐特色村（点）26 个，申报省级农家乐特色村（点）8 个，全年累计接待游客 900 多万人次，营业收入 4.46 亿元。全年累计培训农民 8.07 万人次。

## 三、工业和建筑业

全市年末共有规模以上工业企业单位 943 家，比上年增加 82 家，其中：主营业务收入亿元以上的企业 243 家，比上年增加 15 家；大中型企业 89 家，比上年增加 1 家。

全年全部工业增加值 457.56 亿元，按可比价格计算比上年增长 9.2%。规模以上工业企业全年完成产值 1356.11 亿元，增长 4.8%，其中：重工业 948.29 亿元，下降 0.6%；轻工业 407.82 亿元，增长 20%。实现工业销售产值 1322.17 亿元，增长 3.7%，产销率 97.5%，比上年降低 1.02 个百分点。全年完成工业出口交货值 97.11 亿元，增长 4.3%。

在规模以上工业中：化工行业实现产值 239.82 亿元，比上年下降 8.5%；机械行业 282.63 亿元，增长 4.6%；建材行业 74.13 亿元，下降 13.2%；黑色金属冶炼业 171.3 亿元，增长 0.9%；造纸行业 116.12 亿元，增长 27.2%；木材加工业 45.88 亿元，下降 7%；纺织业 55.83 亿元，增长 10.7%；电力行业 75.68 亿元，增长 5.7%。主要工业品产量见表 2。

表2 2012年主要工业品产量

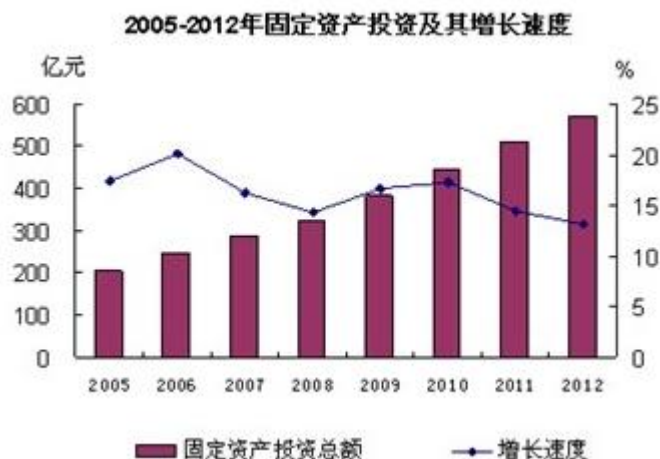
	单位	绝对数	比上年增长%
纱	万吨	14.77	5.3
轻革	万平方米	840.62	-0.8
人造板	万立方米	13.09	4.1
机制纸及纸板	万吨	115.28	21.4
硫酸(折纯)	万吨	29.73	-8.3
烧碱(折纯)	万吨	45.20	10.4
尿素	万吨	9.77	13.9
单晶硅	万吨	0.17	-30.8
软饮料	万吨	18.12	-8.3
饲料	万吨	68.05	7.2
塑料制品	万吨	2.39	5.7
铜材	万吨	8.10	-0.9
水泥	万吨	1688.8	-7.1
水泥熟料	万吨	1191.8	-0.3
空压机	万台	18.21	-24.6
轴承	万套	6077	7.4
变压器	万千伏安	1986.51	7.4
粗钢	万吨	348.5	11.9
钢材	万吨	330.6	10.5
发电量	亿千瓦时	53.86	15.9

全年规模以上工业企业实现利税 107.3 亿元，下降 6%，其中利润 71.92 亿元，下降 11.5%。列入省考核的十一项工业经济效益指数综合得分 305.86 分，比上年下降 19.54 分。

全年建筑业实现增加值 74.36 亿元，按可比价格计算比上年增长 5.7%。全市建筑业企业 322 家，其中：具有一级资质企业 23 家，二级资质企业 89 家。全年建筑业实现总产值 293.08 亿元，增长 10%，超亿元产值的企业 80 家。

#### 四、固定资产投资和房地产业

全年完成固定资产投资 570.76 亿元，比上年增长 13.1%。其中：第一产业投资 15.21 亿元，增长 50.2%；第二产业投资 306.05 亿元，增长 8.7%；第三产业投资 249.5 亿元，增长 17.1%。



全年完成工业投资 305.31 亿元，比上年增长 8.8%，其中制造业投资 273.15 亿元，增长 1.2%。食品制造业、非金属矿物制造业和黑色金属冶压业等 15 个行业的投资增长 20%以上，纺织业、木材加工业和化工业等 11 个行业比上年下降。有 11 个行业年投资额超 10 亿元，其中 5 个行业年投资额超 20 亿元：化学原料及化学制品制造业 32.58 亿元，下降 30.2%；造纸及纸制品业 28.58 亿元，下降 10.2%；电气机械及器材制造业 22.55 亿元，增长 4.5%；金属制品业 21.27 亿元，下降 41.2%；非金属矿物制造业 20.23 亿元，增长 25.8%。

全年完成基础设施投资 127.27 亿元，比上年增长 26%。其中：水利、环境和公共设施管理投资 54.5 亿元，增长 4.6%；交通运输、仓储和邮政业投资 30.09 亿元，增长 13.1%；电力、燃气及水的生产供应业投资 28.15 亿元，增长 208.7%；教育设施投资 4.81 亿元，增长 25%；卫生设施投资 2.97 亿元，下降 1%；电信及信息传输业投资 3.63 亿元，增长 25.3%。

全市组织实施重点项目 266 个，完成投资 278.3 亿元，其中：本年新开工项目 155 个，建成项目 61 个。

全年完成房地产开发投资 75.79 亿元，比上年增长 7.3%，其中住宅投资 60.31 亿元，增长 6.7%。房地产开发施工面积 573.17 万平方米，下降 2.5%；竣工面积 132.03 万平方米，下降 4.5%；销售面积 104.12 万平方米，增长 31.1%，其中：住宅销售 83.42 万平方米，增长 41.2%，商业营业用房销售 8.35 万平方米，增长 20.3%。商品房销售额 70.24 亿元，增长 27.6%，其中住宅销售额 56.61 亿元，增长 33.8%。

全年新开工建设保障性安居住房 6618 套，完成年度任务的 114.1%，其中：廉租房 337 套，开工率 133.7%；经济适用房 156 套，开工率 100%；公共租赁住房 1657 套，开工率 106.9%。新增廉租住房保障户 836 户，其中实物配租 122 户，货币补助 714 户。

## 五、国内贸易

全年实现社会消费品零售总额 396.36 亿元，比上年增长 15.2%。按经营地统计，城镇市场实现消费品零售额 342.64 亿元，增长 14.7%；乡村市场实现消费品零售额 53.72 亿元，增长 29.3%。按消费形态统计，批发业实现零售额 62.53 亿元，增长 20.1%；零售业实现零售额 289.53 亿元，增长 13.5%；住宿业实现零售额 4.44 亿元，增长 9.4%；餐饮业实现零售额 39.86 亿元，增长 21.5%。

全市限额以上批发零售业实现零售额 111.71 亿元，增长 14.4%。其中：食品、饮料、烟酒类增长 18.4%，服装鞋帽、针、纺织品类增长 16.8%，日用品类增长 21.8%，化妆品类增长 27.7%，中西药品类增长 8.7%，家用电器和音像制品类增长 4.9%，汽车类增长 15%。

全市共有成交额超亿元的各类市场 22 个，摊位数 7752 个，实现成交额 242.9 亿元，增长 6.1%。成交额超十亿元市场有 7 家，比上年减少 1 家。

## 六、对外经济

全年实现进出口总额 30.18 亿美元，比上年增长 12.3%。其中：出口 18.59 亿美元，增长 5.6%；进口 11.59 亿美元，增长 25.1%。

全市有出口实绩的企业 616 家，比上年增加 66 家，其中当年新启动出口业务企业 132 家，增加 15 家。全年出口额在 100 万美元以上企业 251 家，其中 1000 万美元以上的企业 42 家，增加 2 家。

全市出口排前三位的市场依次是：欧盟、东盟、美国。对欧盟出口 3.03 亿美元，下降 7.9%；对东盟出口 2.34 亿美元，增

---

长 52.7%；对美国出口 2.15 亿美元，下降 8.3%。对这三大主要市场出口额合计占全市出口总额的 40.5%。

在主要商品出口中：机电产品出口 5.34 亿美元，增长 26.1%；高新技术产品出口 0.76 亿美元，下降 36.8%；化工医药产品出口 4.5 亿美元，下降 34.2%；服装、纺织品出口 2.21 亿美元，增长 1.2%；农产品及其加工产品 1.7 亿美元，增长 19.6%。

全年新批外商投资企业 14 家，比上年减少 10 家；合同利用外资 0.46 亿美元，下降 61.9%；实际利用外资 0.51 亿美元，增长 11.6%。

## 七、交通、邮电和旅游

全年完成交通运输、仓储和邮政业增加值 34.04 亿元，按可比价格计算，比上年增长 5.8%。

全年各种运输方式完成货物运输量 8736.52 万吨，比上年增长 2.1%，其中：铁路 368.47 万吨，下降 17.1%；公路 8364 万吨，增长 3.1%；水运 4 万吨，下降 19.4%；民航 470.2 吨，增长 78.2%。全年各种运输方式完成旅客运输量 11726.39 万人，比上年增长 1.9%，其中：铁路 215.76 万人，增长 2.8%；公路 11485 万人，增长 1.8%；水运 6.62 万人，增长 51.5%；民航 19.01 万人，增长 27.7%。

年末民用汽车拥有量 17.73 万辆，比上年增长 17%，其中：载客汽车 13.77 万辆，增长 20.8%；载货汽车 3.1 万辆，增长 8.8%。私人汽车 15.05 万辆，增长 19.4%。全市摩托车拥有量 25.43 万辆，下降 0.8%。

年末各类公路里程 7822.9 公里，其中高速公路 317.32 公里，一级公路 282.77 公里，二级公路 703.23 公里，村道 3711.02 公里。

全年邮电业务收入 15.8 亿元，比上年增长 7.1%，其中邮政业务收入 1.3 亿元，增长 25%；通信业务收入 14.5 亿元，增长 5.8%。全年邮政传送函件 2412.1 万件，包件 5.7 万件，累计订销报纸 4650.7 万份，订销杂志 303.7 万份。年末城乡固定电话用户 52.09 万户，比上年减少 3.27 万户。年末移动电话用户 208.2 万户，增加 9.05 万户。电话普及率（含移动电话）102.95 部/百人，增加 2.17 部/百人。互联网用户 35.81 万户，增加 7.69 万户，互联网普及率达到 40.9%。

全年旅游总收入 149.69 亿元，比上年增长 23.7%，其中：接待国内旅游者 2516.73 万人次，增长 21%，国内旅游收入 145.48 亿元，增长 24.2%；入境的旅游者 13.57 万人次，增长 16.8%，国际旅游外汇收入 6658.91 万美元，增长 11.2%。在入境的旅游者中：外国人 6.02 万人次，增长 12.9%；香港、澳门和台湾同胞 7.55 万人次，增长 20.1%。全市拥有星级宾馆饭店 36 家，客房总数 3468 间。

## 八、金融、证券和保险

全年完成金融业增加值 57.6 亿元，按可比价格计算，比上年增长 8.7%。

年末金融机构本外币存款余额 1299.52 亿元，比上年末增长 12.3%，其中人民币存款余额 1289.22 亿元，增长 12.1%。年末金融机构本外币贷款余额 1078.53 亿元，增长 15.4%，其中人民币贷款余额 1064.37 亿元，增长 15.6%。年末城乡居民本外币储蓄存款余额 608.73 亿元，增长 18.7%。

年末共有证券机构 11 家，比上年增加 4 家，全年证券交易量 862.32 亿元，比上年下降 27.7%；实现佣金收入 0.73 亿元，下降 28%；期末保证金余额 6.85 亿元，增长 0.8%；托管市值 60.08 亿元，增长 10.5%；实现利润 0.21 亿元，下降 52.5%；新开

证券帐户 10712 个，下降 30.9%。

年末共有保险机构 29 家，全年保费收入 26.13 亿元，比上年增长 7.6%，其中：寿险保费收入 15.2 亿元，增长 1.4%；财产险保费收入 10.93 亿元，增长 17.5%。支付各类赔款 8.11 亿元，增长 26.5%，其中：寿险业务赔款 2.47 亿元，增长 36.9%；财产险赔款 5.63 亿元，增长 22.4%。

## 九、教育和科学技术

全年全市拥有普通高校 2 所，其中本科 1 所、专科 1 所，在校生 11687 人。中等职业教育学校 22 所，在校生 3.44 万人。普通高中 24 所，在校生 4.18 万人。普通初中 70 所，在校生 7.39 万人。小学 210 所，在校生 14.56 万人。特殊教育 7 所，在校生 496 人。全市拥有幼儿园 812 所，在园幼儿 7.77 万人。

全市学前教育入园率 94.8%，小学入学率 100%，初中入学率 100%，初中毕业升高中段的比例 96.64%，高中段毛入学率 94.61%，高等教育毛入学率 45.01%。15 年教育普及率 97.4%，“三残”儿童入学率 98.81%。

全市有普通高校专任教师 517 人；普通高中专任教师 3056 人，学历合格率 98.99%；初中专任教师 5324 人，学历合格率 99.83%；小学专任教师 8116 人，学历合格率 99.96%；幼儿园专任教师 3909 人，学历合格率 95.09%；中等职业教育专任教师 1794 人，学历合格率 91.81%；特殊教育专任教师 134 人，学历合格率 100%。

全市拥有国家级高新技术企业 74 家，市级高新技术企业 147 家。国有独立研究开发机构 12 个，企业技术开发机构 159 个。全年获得省以上科技进步奖 6 项，市级科技进步奖 40 项。当年专利申请受理 4899 项，专利申请授权 3208 项，其中发明 133 项。

年末拥有产品质量检验机构 66 家，法定计量技术机构 5 个。全年强制检定计量器具 52576（件），其中：贸易结算用计量器具 49296 件，安全防护用计量器具 1637 件。全年检验特种设备 10183 台（件），其中：电梯 2334 台，压力容器 3272 台。

## 十、文化、卫生和体育

年末共有各类艺术表演团体 15 个，其中专业团体 2 个。公共图书馆 7 个，面积 12593 平方米，藏书量 1375 千册。博物馆 3 个，面积 21997 平方米。有广播电台 6 座，广播综合人口覆盖率 97.51%。电视台 7 座，电视综合人口覆盖率 97.85%。全年城市影院观看电影观众 89.76 万人次，票房收入 2326.05 万元。全市日均发行《衢州日报》6.06 万份，《衢州晚报》7.7 万份。年末共有综合档案馆 7 个和国家专门档案馆 1 个，面积 21205 平方米，馆藏档案全宗 1082 个，共计 63.41 万卷、18.97 万件。全年查阅档案、资料 3 万人次，59457 卷（件）次。

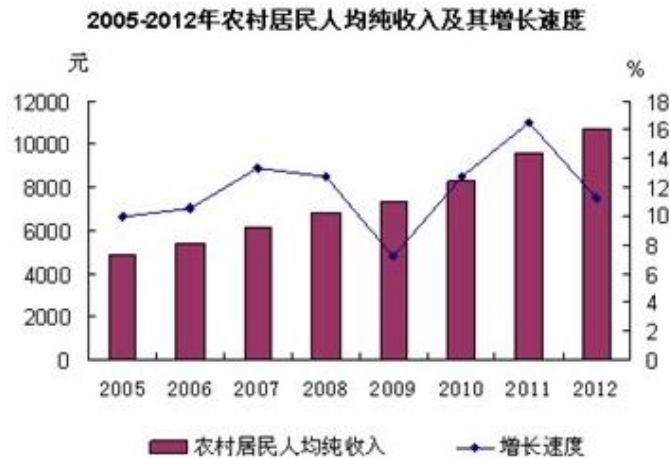
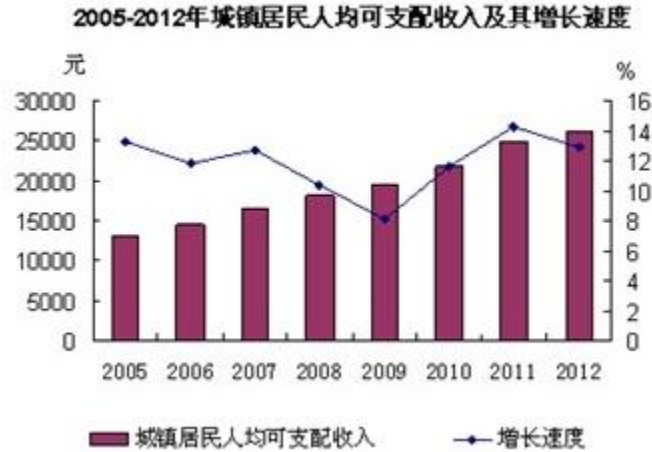
年末共有卫生机构 793 家。共有病床床位 8743 张。卫生技术人员 11456 人，其中医生 4918 人。年末共有疾病预防控制中心 6 个，公共卫生人员 219 人。累计报告发生甲、乙类传染病 0.56 万例，发病 63.64/10 万。孕产妇和 5 岁以下儿童死亡率分别为 9.43/10 万和 6.88‰。新型农村合作医疗参保人数 164.72 万人，参保率 96.9%。农村安全饮用水普及率 98.2%，农村自来水受益率 72.94%，农村卫生厕所普及率 88.4%。

全年举办市、县运动会 111 次，参加人次 10.89 万人。在全国及全省各类体育比赛中，全市共获金牌 62 枚、银牌 63 枚、铜牌 60 枚。

## 十一、人口、人民生活和社会保障

年末户籍总人口 252.83 万人，其中男性人口 130.06 万人、女性人口 122.77 万人，分别占总人口的 51.4%和 48.6%。全年出生人口 2.93 万人，出生率为 11.59%；死亡人口 2.65 万人，死亡率为 10.48%；全年净增人口 0.28 万人，自然增长率为 1.11%。

全市城镇居民人均可支配收入 26232 元，比上年增长 12.9%。全市农村居民人均纯收入 10714 元，增长 11.2%。



城镇居民家庭恩格尔系数（即食品消费支出占消费总支出的比重）35.8%，农村居民家庭恩格尔系数 39.5%。城镇居民人均住房建筑面积 38.95 平方米，农村居民人均住房面积 66 平方米。

**表 3 2012年城乡居民每百户主要耐用消费品拥有量**

	单位	城镇居民	农村居民
洗衣机	台	90	38
电冰箱	台	100	85
空调器	台	153	43
摩托车	辆	14	28
家用汽车	辆	23	5
彩色电视机	台	165	133
固定电话	部	75	64
移动电话	部	197	179
家用电脑	台	89	28

年末参加城镇基本养老保险的人数 56.79 万人，比上年末增长 15.6%，其中：企业参保人数 51.95 万人，增长 16.9%；参加失业保险的人数 21.51 万人，增长 11.4%；参加职工基本医疗保险的人数 49.66 万人，增长 9%；参加工伤、生育保险的职工分别 34.55 和 23.5 万人，分别增长 4.6%和 8.8%。年末享受失业保险职工人数 6862 人，增长 18.2%。

年末拥有各类收养性社会福利单位 103 个，床位 13490 张，在院人数 6410 人。农村五保人员集中供养率 95.4%，城镇“三无”对象集中供养率 99.4%。年末全市城镇居民和农村居民最低生活保障对象月低保标准分别为 424 和 272 元，已保人数分别为 4102 人和 5.6 万人。

## 十二、资源、环境和社会公共安全

出境水水质和集中式饮用水源地水质全部达标，县级以上城市空气质量全部达到二级标准，城市区域环境噪声平均值为 52.81 分贝，符合功能区要求。

初步预计，全年全市万元 GDP 综合能耗可完成全省核定下降 4.3%的考核目标任务，四项减排指标（化学需氧量、氨氮、二氧化硫、氮氧化物）年度减排计划目标可全面完成。

全年全市共新增 5 个乡镇获得国家级环境优美乡镇命名，10 个乡镇获得省级生态乡镇称号，新增省级绿色饭店 2 家，省级绿色家庭 20 户，省级绿色学校 15 所，省级生态文明教育示范基地 3 个。累计建成优质林分面积 324.05 万亩，完成平原绿化扩面 5.54 万亩、森林抚育提质 27.2 万亩，国省道边坡复绿面积 6.6 万平方米。

全年自然灾害受灾人口 72.48 万人，因灾死亡人口 0 人，倒塌房屋 489 间。农作物受灾面积 60.9 千公顷，其中绝收面积 1.53 千公顷。因灾害造成的直接经济损失 6.48 亿元，其中农业经济直接损失 3.3 亿元。

全年共发生各类事故 1094 起，死亡 264 人，受伤 1016 人，直接经济损失 1658.2 万元，比上年分别下降 1.9%、5%、1%和 2.3%。在各类事故中，工矿商贸企业共发生事故 31 起、死亡 33 人、直接经济损失 1076.7 万元，比上年分别持平、下降 5.7%和 1.6%；道路交通共发生事故 1003 起、死亡 228 人、直接经济损失 448.3 万元，比上年分别下降 2.1%、5%和 1.8%；火灾共发生事故 60 起、死亡 3 人、直接经济损失 133.2 万元，比上年分别持平、持平 and 下降 9.4%。据调查，全市群众安全感满意率 97.28%。

## 十三、城市建设

年末全市城区面积 730.25 平方公里，其中建成区面积 110.38 平方公里，城区人口 75.12 万人。全年新增道路面积 84.53 万平方米。全市日供水能力 120.53 万立方米（含企业自备水），全年供水总量 11468 万立方米（其中公共供水 7240 万立方米）。全市用气人口 69.12 万人，燃气普及率 92.01（按城区人口计算），其中：液化气供气量 29628 吨，人工煤气供气量 490 万立方米，天然气供气量 3295 万立方米。全市共有污水处理厂 8 座（含企业），日处理能力 18.2 万立方米，城市污水处理率 83.04%。生活垃圾处理率 100%。

全年新增园林绿地面积 84 公顷（城区范围），建成区绿地率 40.61%，人均公园绿地面积 11.81 平方米（城区范围）。