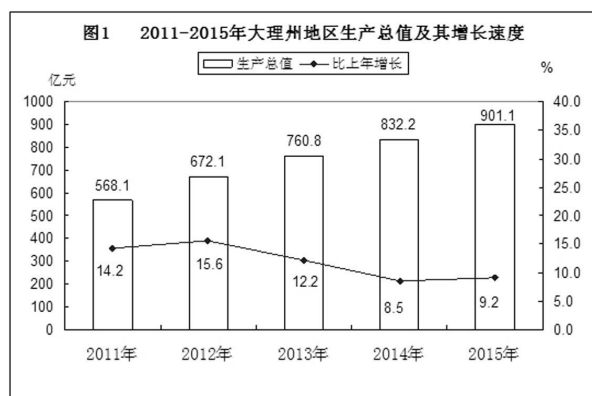


2015年云南省大理白族自治州 国民经济和社会发展统计公报

2015年以来，面对年初全州经济下行压力不断加大的局面，大理州委、州人民政府团结带领全州各族人民认真贯彻落实习近平总书记考察云南重要讲话、对大理工作重要指示精神，以及党中央和省委省政府的各项决策部署，牢固树立和贯彻落实创新、协调、绿色、开放、共享的发展理念，适应经济发展新常态，坚持改革开放，坚持稳中求进工作总基调，坚持稳增长、调结构、惠民生、防风险，及时采取一系列稳增长措施，积极应对和破解经济社会发展中出现的新情况、新问题，创新实干，全州经济社会平稳发展，民生事业持续进步，实现了“十二五”圆满收官，为“十三五”经济社会发展、决胜全面建成小康社会奠定了坚实基础。

一、综合

初步核算，2015年全州地区生产总值（GDP）达901.07亿元，比上年增长9.2%。分产业看，第一产业完成增加值193.39亿元，增长6.0%；第二产业完成增加值357.14亿元，增长9.1%；第三产业完成增加值350.54亿元，增长11.0%。三次产业结构由上年的21.2：41.3：37.5调整为21.5：39.6：38.9。全州人均GDP达到25485元。



全州非公有制经济实现增加值423.06亿元，比上年增长8.8%，占全州地区生产总值的47.0%。

居民消费价格比上年上涨1.6%，其中食品价格上涨3.5%。

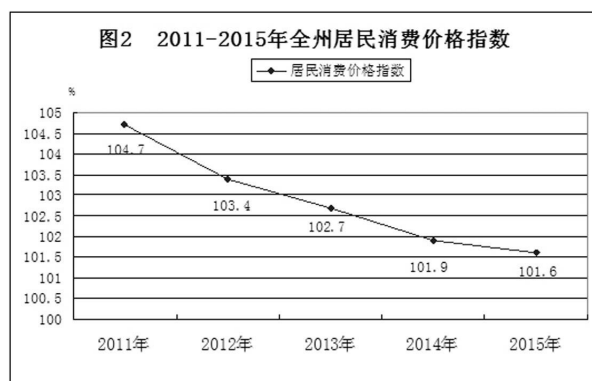


表 1 2015 年大理州居民消费价格指数（上年同期=100）单位：% （详见 3 月 4 日 A2 版）

二、农业

2015 年末，全州拥有农业机械总动力 290.25 万千瓦。拥有拖拉机 41461 台，耕整机 94255（套），农用排灌动力机械 56583 台，联合收割机 536 台。全年完成机耕面积 234285 公顷，机播面积 27352 公顷，机收面积 57322 公顷。

全州农业总产值实现 366.74 亿元，按可比价比上年增长 6.0%。其中：种植业实现 203.76 亿元（含坚果），增长 7.9%；林业 9.58 亿元，增长 4.2%；牧业 134.34 亿元，增长 3.0%；渔业 9.69 亿元，增长 11.3%。

全年粮食种植面积 316836 公顷，比上年增加 4848 公顷；油料种植面积 16287 公顷，减少 964 公顷；糖料种植面积 148 公顷，减少 71 公顷；烟叶种植面积 33461 公顷，减少 7375 公顷，其中：烤烟种植面积 33461 公顷，减少 5748 公顷；蔬菜种植面积 45033 公顷，增加 1729 公顷。全年粮食总产量 175.65 万吨，增长 1.45%。



全年油料产量 37724 吨，增长 0.3%。糖料产量 7569 吨，减少 46.8 %。烟叶产量 74984 吨，减少 8.6%，其中：烤烟产量 74984 吨，减少 3.4%。蔬菜产量 1202874 吨，增长 3.6%。水果产量 62.65 万吨，增长 2.77%，茶叶产量 6533 吨，增长 9.9%。

生猪年末存栏 333.77 万头，增长 3.7%，年内生猪出栏 468.07 万头，增长 2.8%；大牲畜年末存栏 132.36 万头，减少 2.5%，其中：奶牛存栏 10.8 万头；山绵羊存栏 170.36 万只，增长 4.6%。

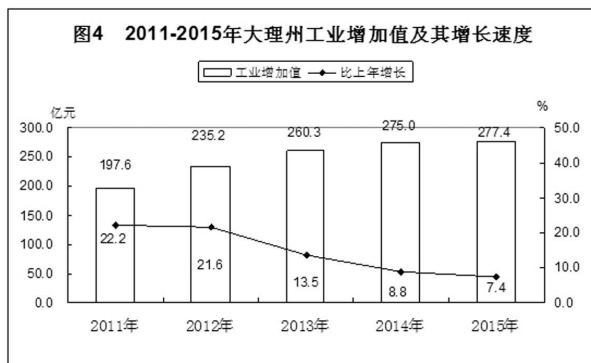
全年肉类总产量 54.42 万吨，减少 0.6%。其中，猪肉产量 39.26 万吨，减少 0.8%；牛肉产量 7.55 万吨，增长 1.2%；羊肉产量 2.99 万吨，减少 0.8%。牛奶产量 42.8 万吨，减少 19.2%；禽蛋产量 10.33 万吨，增长 5.8%。全年水产品产量 8.53 万吨，增长 4.5%。

表 2 2015 年大理州主要农产品产量及其增长速度 （详见 3 月 4 日 A2 版）

三、工业和建筑业

全年全部工业完成增加值 277.38 亿元，比上年增长 7.4%，其中，规模以上工业完成增加值 221.45 亿元，增长 7.8%。在规模以上工业中，轻工业完成增加值 96.17 亿元，增长 4.7%；重工业完成增加值

125.28 亿元，增长 10.3%。国有企业完成增加值 50.69 亿元，增长 5.8%；集体企业完成增加值 0.13 亿元，增长 15%；股份制企业完成增加值 153.66 亿元，增长 8.6%；外商及港澳台商投资企业完成增加值 15.20 亿元，增长 7.5%；在规模以上工业中：私营企业完成增加值 30.72 亿元，下降 1.3%。



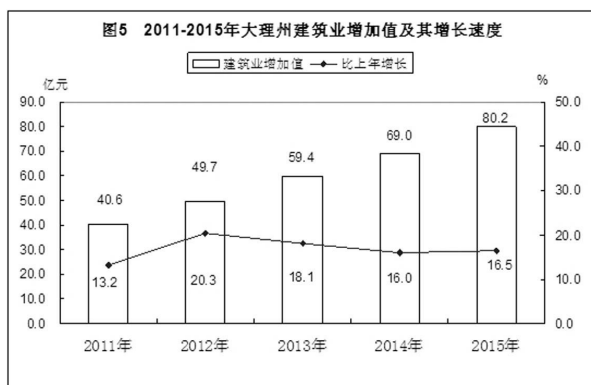
全年规模以上工业中，烟草制品业完成增加值 49.57 亿元，比上年增长 2.6%，电力、热力生产和供应业完成增加值 38.61 亿元，增长 6.0%，农副食品加工业完成增加值 14.61 亿元，增长 13.4%，食品制造业完成增加值 10.01 亿元，增长 4.4%，化学原料及化学制品制造业完成增加值 3.81 亿元，增长 31.6%，非金属矿物制品业完成增加值 11.36 亿元，下降 2.5%，黑色金属冶炼及压延加工业完成增加值 0.15 亿元，下降 38.3%，有色金属冶炼及压延加工业完成增加值 17.06 亿元，增长 9.6%，汽车制造业完成增加值 23.68 亿元，增长 5.6%。

全年全部工业产品产量：饲料 45.79 万吨，同比增长 36.84%；乳制品 31.07 万吨，增长 2.91%；啤酒 15.15 万千升，下降 6.01%；十种有色金属产量 17.84 万吨，下降 7.82%，其中：锌产量 14.90 万吨，下降 2.70%；水泥产量 1058.41 万吨，下降 9.23%；卷烟产量 46.40 万箱，增长 1.09%；中型拖拉机 9.21 万辆，增长 11.05%；汽车 11.49 万辆，增长 6.97%；自来水生产量 6332 万立方米，增长 9.70%。

全州规模以上工业企业实现主营业务收入 606.5 亿元，同比增长 12.3%；实现利润总额 49.0 亿元，下降 7.8%；实现利税总额 102.7 亿元，下降 3.2%。

表 3 2015 年全州全部工业主要工业产品产量及增长速度（详见 3 月 4 日 A2 版）

2015 年末，全州具有资质以内建筑企业 143 户。全年完成产值 94.03 亿元，房屋建筑施工面积 429.4 万平方米，竣工面积 240.78 万平方米。



四、固定资产投资和房地产

2015年，全州规模以上固定资产投资（含房地产投资）完成649.37亿元，比上年增长10.91%。分三次产业看，第一产业投资25.33亿元，增长65.93%；第二产业投资183.14亿元，增长8.26%；第三产业投资440.90亿元，增长9.94%。

2015年，全州500万元以上固定资产投资（不含房地产项目）共有项目1876个，同比增长35.45%。其中：新开工项目1416个，增长54.59%。

主要行业投资完成情况为：工业投资完成183.15亿元，同比增长8.26%，其中：非电工业投资完成96.63亿元，增长7.46%，电力工业投资完成86.52亿元，增长9.18%；交通运输、仓储和邮政业投资完成45.97亿元，增长10.73%，其中：道路运输投资完成32.70亿元，增长37.88%；水利、环境和公共设施管理业投资完成95.95亿元，增长25.47%；教育行业投资完成12.69亿元，增长13.10%；卫生和社会工作投资完成4.89亿元，下降2.86%。

表4 2015年大理州500万元以上项目主要行业投资及其增长速度 单位：万元（详见3月4日A2版）

备注：500万元以上项目投资（不含房地产开发投资）

2015年末，全州共有房地产开发企业144户，全年完成投资146.72亿元，比上年同期下降4.67%。其中：住宅投资96.23亿元，增长17.48%。全年房屋施工面积1172.23万平方米，增长26.27%；房屋竣工面积77.39万平方米，下降24.32%；商品房销售面积114.23万平方米，下降8.04%，其中：住宅销售面积101.32万平方米，增长0.08%；商品房销售额65.81亿元，下降11.71%，其中住宅销售额48.25亿元，下降8.93%。

表5 2015年全州房地产开发企业施工、销售情况（详见3月4日A2版）

五、国内贸易

2015年，全州社会消费品零售总额实现297.18亿元，比上年增长11.1%。

按销售单位所在地分：城镇消费品零售额完成242.88亿元，增长10.5%；乡村消费品零售额完成54.30亿元，增长13.7%。

按消费形态统计，商品零售额255.75亿元，增长11.0%；餐饮收入额41.43亿元，增长11.7%。

六、对外经济和旅游

2015年，全州货物进出口总额完成26442万美元，比上年下降21.85%。其中：进口3003万美元，下降62.72%；出口23439万美元，下降9.09%。

2015年，全州实际利用外资10807万美元，比上年增长16.3%。实际引进州外到位资金714.57亿元，增长7.50%。

2015年，全州共接待海外游客87.25万人次，比上年增长7.94%，实现旅游外汇收入45956万美元，增长22.46%；接待国内游客2841.26万人次，增长10.68%。全年旅游业总收入实现388.4亿元，增长20.25%。

七、交通和邮电

2015年，全州交通运输、仓储和邮政业实现增加值28.15亿元，增长4.8%。

年末全州民用汽车保有量达到30.73万辆，比上年末增长12.98%，其中：私人汽车保有量27.93万辆，增长15.22%；民用轿车保有量11.81万辆，增长17.16%，其中：私人轿车11.04万辆，增长18.20%。

全年货物运输总量8499.55万吨，比上年增长3.3%；货物运输周转量936812.6万吨公里，增长3.93%。

全社会客运量11333.78万人次，比上年增长2.73%。客运周转量968881万人公里，增长10.87%。

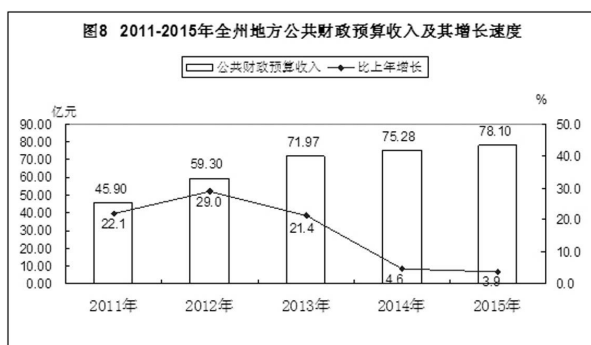
表6 2015年大理州货物运输总量和周转量及其增长速度（详见3月4日A2版）

表7 2015年大理州旅客运输总量和周转量及其增长速度（详见3月4日A2版）

全年邮电业务总量688935万元，比上年增长9.60%。其中，邮政业务总量14452万元，增17.45%；电信业务总量674483万元，增长9.45%。

八、财政和金融保险

2015年，全州财政总收入完成152.39亿元，同比增长3.3%；一般公共预算收入78.10亿元，比上年增长3.7%；一般公共预算支出277.43亿元，增长13.9%，其中：教育支出53.80亿元，增长26.4%；社会保障和就业支出33.65亿元，增长15.3%；医疗卫生与计划生育支出27.89亿元，增长13.2%；农林水支出50.55亿元，增长9.8%，其中：扶贫支出6.56亿元，增长30.9%。



2015年，全州金融业实现增加值38.98亿元，比上年增长13.0%。年末全州金融机构各项存款余额1315.77亿元，比年初增长11.90%，其中：住户存款余额697.80亿元，增长11.55%；金融机构各项贷款余额907.68亿元，比年初增长14.83%。

全年保险保费收入 27.67 亿元，比上年增长 30.21%。其中，财产保险保费收入 12.82 亿元，增长 21.63%；人寿保险保费收入 14.85 亿元，增长 38.66%，其中：健康险和意外伤害险保费收入 1.45 亿元，增长 4.32%。全年赔款支出 8.68 亿元，比上年增长 18.26%。其中，财产险赔款支出 5.83 亿元，增长 12.77%；人寿保险赔款支出 2.85 亿元，增长 31.34%，其中：健康险和意外伤害险赔款支出 0.75 亿元，增长 59.57%。

九、教育、文化、卫生、体育和科学技术

2015 年末，全州各类在校学生 587302 人，其中：高等教育 17515 人，其中：研究生 905 人；中等专业 13372 人；普通中学 198203 人；职业中学 15840 人；小学 244609 人；幼儿园 97763 人。招生 172553 人，其中：高等教育 5228 人，其中：研究生 343 人；中等专业 4763 人；普通中学 66845 人；职业中学 5771 人；小学 38284 人；幼儿园 51662 人。毕业生 166301 人，其中：高等教育 5146 人，其中研究生：249 人；中等专业 4345 人；普通中学 61082 人；职业中学 5025 人；小学 48206 人；幼儿园 42497 人。小学学龄儿童入学率 99.3%，小学毕业生升学率 98.57%。

2015 年末，全州共有各种艺术表演团体 7 个，文化馆 14 个，公共图书馆 13 个，博物馆 7 个。全州广播、电视人口覆盖率分别达到 98.0%和 99.85%。广播发射台 52 座，电视发射台 41 座。

2015 年末，全州卫生机构 1838 个；卫生机构拥有床位数 16395 张；卫生技术人员 16129 人。

全州参加省级以上体育比赛分别获得金牌 32 枚、银牌 40 枚、铜牌 47 枚，其中：参加国家级比赛获得金牌 2 枚、银牌 1 枚。

2015 年，全州共获自然科学研究成果奖 5 项，其中：省部级 5 项；受理专利申请 655 件，批准专利 524 件。

十、资源、环境与安全生产

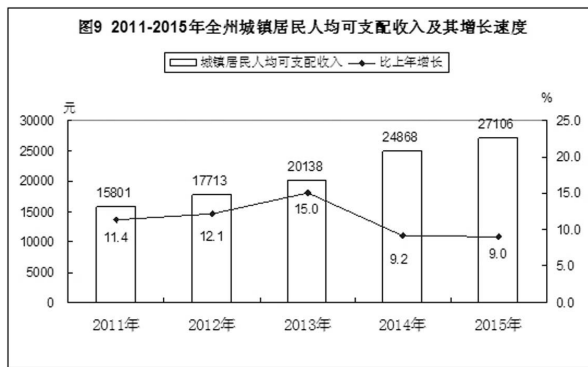
全年规模以上工业能源消费 214.93 万吨标准煤（等价热值），同比下降 11.46%，其中：原煤消费量 158.06 万吨，下降 11.92%；洗精煤消费量 0.26 万吨，下降 93.28%；焦炭消费量 2.97 万吨，下降 51.55%，电力消费量 24.42 亿千瓦时，下降 12.33%。规上单位工业增加值能耗同比下降 18.92%。

2015 年末，全州森林面积 203.54 万公顷，森林覆盖率达到 60.27%。

全年生产安全事故死亡人数为 47 人，比上年下降 18.97%。亿元 GDP 生产安全事故死亡人数 0.05 人，下降 28.57%；工矿商贸企业（不含煤矿）生产安全事故死亡人数为 1 人，下降 91.67%。全年共发生道路交通事故 30 起，比上年减少 7 起，造成 45 人死亡，比上年增加 1 人。

十一、人口、人民生活和社会保障

2015 年末，全州户籍总人口 358.44 万人，其中：男 181.01 万人，女 177.43 万人；少数民族人口 185.83 万人，占总人口的 51.84%，其中：白族人口 121.79 万人。全州城镇居民人均可支配收入 27106 元，比上年增长 9.0%；农村居民人均可支配收入 8806 元，增长 11.0%。



年末全州参加城镇职工基本养老保险人数为 21.39 万人，比上年末增加 0.95 万人；参加新型农村社会养老保险人数为 185 万人，比上年增加 0.3 万人。全州享受城市最低生活保障居民为 7.37 万人；享受农村最低生活保障农村居民为 34.24 万人。