

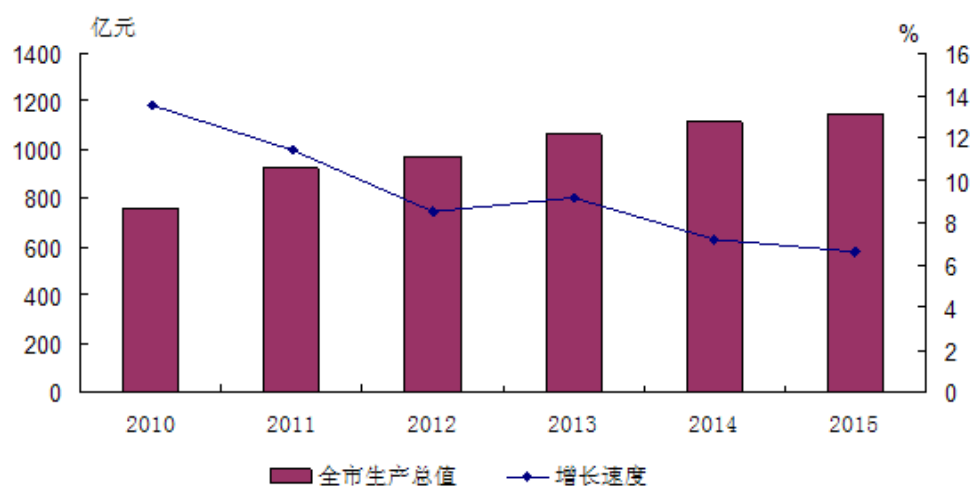
2015年衢州市国民经济与社会发展统计公报

2015年，市委、市政府紧紧围绕“打造生态屏障、建设幸福衢州”和全年目标计划，坚持科学发展、转型发展，带领全市上下积极适应经济发展新常态的变化，及早谋划，大力实施“稳增长、保生态、惠民生、促改革”各项措施，积极化解金融危机带来的不利影响，全年全市经济在合理区间平稳运行，转型升级取得初步实效，社会民生保障有力。

一、综合

初步核算，全年全市生产总值1146.16亿元，按可比价格计算，比上年增长6.6%。其中：第一产业增加值84.42亿元，增长1.4%；第二产业增加值537.34亿元，增长4.2%；第三产业增加值524.4亿元，增长10.6%。在第三产业中：交通运输、仓储及邮政业增加值增长2.4%，批发和零售业增加值增长6.5%，住宿和餐饮业增加值增长7.6%，金融业增加值增长10.3%，房地产业增加值增长3.9%。三次产业增加值结构为7.4：46.9：45.7。全市人均生产总值按户籍人口计算为44767元，合7188美元，比上年增长6.1%；全市人均生产总值按常住人口计算为53848元，合8646美元，比上年增长6.4%。

2010-2015年全市生产总值及其增长速度



市区居民消费价格一季度比上年同期下降0.2%，上半年上涨0.5%，前三季度上涨0.9%，全年平均比上年上涨1.1%，其中：食品类上涨4.2%（见表1）。

表1 居民消费价格变动情况（上年=100）

居民消费价格总指数	101.1
1、食品	104.2
其中：粮食	102.4
肉禽及其制品	110.9

菜	114.0
2、烟酒及用品	103.7
3、衣着	100.3
4、家庭设备用品及维修服务	98.6
5、医疗保健和个人用品	102.0
6、交通和通讯	96.3
7、娱乐教育文化用品及服务	102.0
8、居住	98.9

工业生产者出厂价格比上年下降 5.0%，其中：重工业产品出厂价格下降 6.6%，轻工业产品出厂价格增长 0.9%。工业生产者购进价格下降 6.1%，其中：黑色金属材料类下降 16.3%，有色金属类下降 6.3%，燃料、动力类下降 6.0%，化工原料类下降 6.9%。

全市新增就业人数 3.25 万人，有 1.46 万城镇下岗失业人员实现再就业，年末城镇登记失业率为 2.93%，比上年末下降 0.15 个百分点。

全年实现财政总收入 143.99 亿元，比上年增长 8.3%，其中一般公共预算收入 94.02 亿元，增长 8.8%。在一般公共预算收入中实现税收收入 79.82 亿元，增长 8.1%，其中：增值税 9.32 亿元，增长 3.8%；营业税 22.52 亿元，增长 7.3%；企业所得税 8.87 亿元，增长 0.9%，个人所得税 3.84 亿元，增长 24.6%。

二、农业和农村建设

全年实现农林牧渔业总产值 139.97 亿元，比上年增长 0.1%。

全年农作物播种面积 209566 公顷，其中：粮食播种面积 108414 公顷，油料播种面积 40154 公顷，蔬菜种植面积 37930 公顷，果用瓜种植面积 5715 公顷。

全年粮食总产量 70.35 万吨。油料产量 7.09 万吨，增长 9.0%，其中油菜籽产量 6.56 万吨，增长 9.7%。蔬菜产量 100.02 万吨，增长 3.9%。食用菌产量 15.01 万吨，下降 4.4%。果用瓜产量 16.04 万吨，增长 9.6%。茶叶产量 7445 吨，增长 7.8%。水果产量 91.20 万吨，增长 3.6%，其中柑桔产量 68.84 吨，增长 1.9%。

全年肉类总产量 29.18 万吨，比上年增长 7.8%，其中猪肉 24.88 万吨，增长 6.0%。禽蛋产量 2.83 万吨，增长 27.7%。蜂蜜产量 2.52 万吨，下降 9.9%；蜂皇浆产量 767 吨，下降 6.5%。牛奶产量 296 吨，下降 18.9%。水产品产量 6.23 万吨，增长 5.5%。

全年累计完成农村生活污水治理村 1147 个，年内新增治理村 746 个，受益农户 28.56 万户，农村生活垃圾源头分类村累计

达到 800 个。新增省级美丽乡村创建先进县 1 个，市级精品村 42 个，五美农户 2.66 万户，各县（市、区）打造提升 2 条（个）以上美丽乡村精品线路（区块）。全市共有星级农家乐经营户 1969 户，从业人数达 2.28 万人。全年农家乐接待游客 2210.22 万人，直接营业收入 10.90 亿元，分别比上年增长 31.7% 和 34.6%。至年末共有来料加工示范基地 307 个，专业村 122 个，从业人员 25.0 万人，全年发放加工费 25.5 亿元。

三、工业和建筑业

全市年末共有规模以上工业企业单位 1016 家，比上年减少 8 家，其中：主营业务收入亿元以上的企业 274 家，比上年减少 12 家；大中型企业 95 家，与上年持平。

全年全部工业增加值 457.76 亿元，按可比价格计算比上年增长 3.7%。规模以上工业企业全年完成产值 1561.53 亿元，下降 1.7%，其中：重工业 1058.01 亿元，下降 3.5%；轻工业 503.52 亿元，增长 2.2%。实现工业销售产值 1503.42 亿元，下降 2.0%，产销率 96.28%，比上年降低 0.27 个百分点。全年完成工业出口交货值 123.34 亿元，下降 1.2%。

在规模以上工业中：机械行业实现产值 307.03 亿元，比上年下降 4.6%；化工行业 295.44 亿元，增长 6.6%；黑色金属冶压业 143.69 亿元，下降 21.1%；造纸行业 162.87 亿元，增长 7.6%；电力行业 97.95 亿元，增长 8.6%；建材行业 70.73 亿元，下降 14.5%；有色金属冶压业 62.85 亿元，增长 9.0%；食品加工及制造业 49.76 亿元，下降 11.9%；纺织业 62.15 亿元，下降 6.5%；通信设备业 51.5 亿元，下降 15.6%；木材加工业 57.73 亿元，增长 4.2%；饮料业 29.9 亿元，增长 11.6%。主要工业品产量见表 2。

表 2 2015 年主要工业品产量

	单位	绝对数	比上年增长%
纱	万吨	15.36	-10.9
轻革	万平方米	1244.82	-1.5
人造板	万立方米	17.10	-7.9
机制纸及纸板	万吨	163.06	7.5
硫酸(折纯)	万吨	26.52	-7.8
烧碱(折纯)	万吨	42.31	0.9
尿素	万吨	8.82	0.7
单晶硅	万吨	0.27	76.9
软饮料	万吨	21.73	-8.9

饲料	万吨	47.52	-29.1
塑料制品	万吨	3.75	-12.1
铜材	万吨	6.16	-20.6
水泥	万吨	1652	-9.7
水泥熟料	万吨	1081.7	-10.3
空压机	万台	16.83	-17.8
轴承	万套	2932.1	-22.8
变压器	万千伏安	2692.8	-4.0
粗钢	万吨	451.2	0.8
钢材	万吨	438	5.4
发电量	亿千瓦时	61.58	4.4

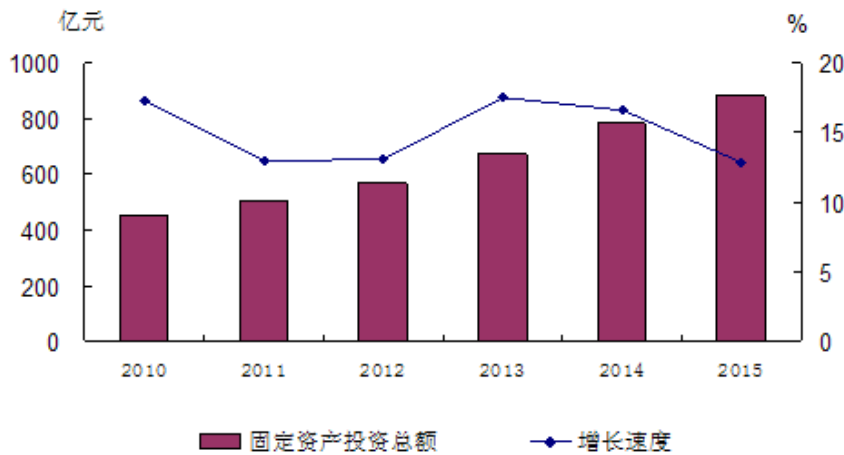
全年规模以上工业企业实现利税 94.02 亿元，下降 15.1%，其中利润 54.34 亿元，下降 23.3%。分行业看，机械行业实现利润 11.71 亿元，下降 25.6%；化工行业 8.00 亿元，增长 12.6%；造纸行业 6.80 亿元，下降 18.2%；饮料行业 5.91 亿元，增长 12.6%；计算机、通信和其它电子设备制造业 3.98 亿元，下降 39.1%；竹木加工业 3.76 亿元，下降 3.5%；食品加工及制造业 3.41 亿元，增长 3.7%；建材行业 2.12 亿元，下降 72.9%；黑色金属冶压业 0.25 亿元，下降 88.8%。

全年建筑业实现增加值 79.69 亿元，按可比价格计算比上年增长 7.9%。全市建筑业企业 487 家，其中：具有一级资质企业 35 家，二级资质企业 125 家。全年建筑业实现总产值 426.82 亿元，增长 5.1%，超亿元产值的企业 97 家。

四、固定资产投资和房地产业

全年完成固定资产投资 882.04 亿元，比上年增长 12.8%。其中：第一产业投资 41.48 亿元，增长 90.7%；第二产业投资 369.91 亿元，增长 3.5%；第三产业投资 470.66 亿元，增长 16.8%。

2010-2015年固定资产投资及其增长速度



全年完成工业投资 369.13 亿元，比上年增长 3.3%，其中制造业投资 290.92 亿元，下降 5.2%。饮料制造业、木材加工业等 12 个行业的投资增长 20%以上，纺织业、有色金属冶压业等 18 个行业比上年下降。有 13 个行业年投资额超 10 亿元，其中 5 个行业年投资额超 20 亿元：化学原料及化学制品制造业 38.85 亿元，增长 3.3%；金属制品业 28.2 亿元，增长 15.1%；通用设备制造业 23.84 亿元，增长 1.3%；电气机械及器材制造业 22.72 亿元，下降 17.3%；非金属矿物制造业 22.14 亿元，增长 52.8%。

全年完成基础设施投资 358.81 亿元，比上年增长 37.5%。其中：水利、环境和公共设施管理投资 170.03 亿元，增长 30.2%；交通运输、仓储和邮政业投资 92.05 亿元，增长 55.8%；电力、燃气及水的生产供应业投资 72.81 亿元，增长 56.1%；教育设施投资 9.58 亿元，增长 12.9%；文化艺术业投资 3.73 亿元，下降 57%；卫生设施投资 7.34 亿元，增长 103.2%；体育设施 2.52 亿元，下降 3.4%。

全市组织实施市重点项目 318 个，完成投资 464.18 亿元，其中：本年新开工项目 119 个，建成项目 113 个。

至年末，龙游红木小镇、常山赏石小镇、开化根缘小镇获批第一批省级特色小镇；集聚区循环经济小镇、江山光谷小镇获批第二批省级特色小镇；市本级凤凰众创小镇、柯城电商小镇等 18 个小镇获批第一批市级特色小镇。

全年完成房地产开发投资 99.51 亿元，比上年增长 4.6%，其中住宅投资 64.41 亿元，下降 9.5%。房地产开发施工面积 762.77 万平方米，下降 1.7%；竣工面积 172.44 万平方米，增长 20.6%；销售面积 172.65 万平方米，增长 3.5%，其中：住宅销售 131.38 万平方米，下降 5.4%，商业营业用房销售 22.02 万平方米，增长 83.9%。商品房销售额 111.24 亿元，增长 1.9%，其中住宅销售额 89.56 亿元，下降 3.1%，商业营业用房销售额 14.47 亿元，增长 44.7%。

全市共开工各类保障性安居工程 5140 套，完成年度目标任务的 119.5%，其中公共租赁住房 1782 套，棚户区改造 3358 套。基本建成保障性安居工程 4374 套，竣工 3576 套，交付入住 2069 套，新增发放公共租赁住房租赁补贴 856 户。

五、国内贸易

全年实现社会消费品零售总额 550.98 亿元，比上年增长 9.4%。

全市限额以上批发零售业实现零售额 159.75 亿元，增长 7.1%。按消费形态分：餐饮收入 5.39 亿元，增长 5.7%；商品零售

154.37 亿元，增长 7.1%。按类值分：粮油、食品类增长 15.4%，服装鞋帽、针、纺织品类增长 38.0%，家用电器和音像制品类增长 0.2%，汽车类增长 9.5%，石油及制品类下降 16.2%。

全市共有成交额超亿元的各类市场 22 个，摊位数 7473 个，实现成交额 268.53 亿元，下降 4.2%。成交额超十亿元市场有 9 家，与上年持平。

全市共培育电子商务产业基地 27 个，入驻电商企业 419 家，其中限额以上企业 29 家。全年共实现网络零售额 66.88 亿元，增长 90.2%；居民网络消费 76.43 亿元，增长 51.1%。

六、对外经济

全年实现进出口总额 44.13 亿美元，比上年下降 0.8%。其中：出口 32.92 亿美元，增长 14.1%；进口 11.21 亿美元，下降 28.3%。

全市有出口实绩的企业 789 家，比上年增加 18 家，其中当年新启动出口业务企业 141 家，减少 18 家。全年出口额在 100 万美元以上企业 323 家，其中 1000 万美元以上的企业 71 家，增加 2 家。

全市出口排前三位的市场依次是：欧盟、东盟、美国。对欧盟出口 5.31 亿美元，增长 13.8%；对东盟出口 4.69 亿美元，增长 35.2%；对美国出口 3.42 亿美元，增长 37.6%。对这三大主要市场出口额合计占全市出口总额的 40.8%。

在主要商品出口中：机电产品出口 10.30 亿美元，增长 21.0%；高新技术产品出口 2.2 亿美元，增长 45.8%；化工医药产品出口 8.23 亿美元，增长 17.9%；服装、纺织品出口 3.33 亿美元，增长 13.3%；

全年新批外商投资企业 11 家，合同利用外资 1.01 亿美元，比上年下降 6.3%；实际利用外资 0.6 亿美元，下降 14.3%。

七、交通、邮电和旅游

全年完成交通运输、仓储和邮政业增加值 38.44 亿元，按可比价格计算，比上年增长 2.4%。

全年各种运输方式完成货物运输量 9178.23 万吨，比上年下降 0.2%，其中：铁路 240.15 万吨，下降 25.1%；公路 8936 万吨，增长 0.7%；水运 2 万吨，下降 45.4%；民航 799.7 吨，增长 27.0%。全年各种运输方式完成旅客运输量 5102.97 万人，比上年下降 5.5%，其中：铁路 390.45 万人，增长 50.8%；公路 4687 万人，下降 8.3%；水运 4.25 万人，下降 2.1%；民航 21.27 万人，下降 3.6%。

年末民用汽车拥有量 28.18 万辆，比上年增长 15.1%，其中：载客汽车 24.31 万辆，增长 20.6%；载货汽车 3.23 万辆，下降 10%。私人汽车 25.23 万辆，增长 17.6%。全市摩托车拥有量 23.56 万辆，下降 5.2%。年末共有城乡公共汽车营运车辆 1332 辆，运送乘客 10267.6 万人次，其中城市公共汽车 539 辆，运送乘客 6539.2 万人次。行政村客运班车通达率 96.56%。年末共有出租汽车 848 辆。

年末各类公路里程 8181.74 公里，其中高速公路 317.32 公里，一级公路 321.19 公里，二级公路 717.47 公里，村道 4022.29 公里。

全年邮电业务收入 19.85 亿元，比上年增长 16.1%，其中邮政业务收入 1.51 亿元，增长 1.3%；通信业务收入 18.34 亿元，

增长 17.5%。全年邮政传送函件 886 万件，包件 3.66 万件，累计订销报刊 4272 万份，订销杂志 201 万份。年末全市共有快递企业 52 家，全年实现业务收入 4.51 亿元，增长 61.2%；快递收件 4740.60 万件，增长 55.2%，其中国际收件 5.60 万件，增长 88.5%；快递派件 3882.1 万件，增长 59.2%。年末城乡固定电话用户 43.05 万户，比上年减少 5.51 万户。年末移动电话用户 287.87 万户，增加 7.48 万户。电话普及率（含移动电话）129 部/百人。互联网用户 56.80 万户（不含手机），互联网普及率达到 61.9%。

全年旅游总收入 287.42 亿元，比上年增长 19.6%，其中：接待国内旅游者 4370.17 万人次，增长 16.4%，国内旅游收入 284.35 亿元，增长 20.0%；入境的旅游者 11.99 万人次，增长 0.7%，国际旅游外汇收入 4929.47 万美元，下降 13.5%。在入境的旅游者中：外国人 4.46 万人次，增长 0.5%；香港、澳门和台湾同胞 7.53 万人次，增长 1.2%。全市拥有星级宾馆饭店 38 家，客房总数 4025 间。至年末，全市共有国家 5A 级景区 1 个，4A 级景区 14 个，3A 级景区 13 个，其中年内新增七彩长虹景区、仙霞关景区、衢江盛世莲花农业观光园 3 家 4A 级景区。

八、金融、证券和保险

全年完成金融业增加值 79.67 亿元，按可比价格计算，比上年增长 10.3%。

年末金融机构本外币存款余额 1738.09 亿元，比上年末增长 6.3%，其中人民币存款余额 1722.14 亿元，增长 6.0%。年末金融机构本外币贷款余额 1594.40 亿元，增长 8.5%，其中人民币贷款余额 1584.02 亿元，增长 8.9%。年末城乡居民本外币储蓄存款余额 897.45 亿元，增长 12.0%。

年末共有证券营业部 20 家，比上年末增加 3 家，全年证券交易量 9920.27 亿元，比上年增长 260.7%；实现佣金收入 5.92 亿元，增长 240.1%；期末保证金余额 24.27 亿元，增长 85.0%；托管市值 378.37 亿元，增长 207.9%；实现利润 7.57 亿元，增长 583.3%；新开证券帐户 72639 个，增长 547.3%。年内全市与券商签约企业 70 家，其中 14 家已在新三板挂牌成功，分别为：东方股份、美安普、中泰环保、希尔化工、天子果业、科润电力、特美新材、康德药业、金昌纸业、爱丽莎装饰、恒达新材、龙威新材料、凯丰新材、大盛纸业。

年末共有保险机构 33 家，全年保费收入 41.31 亿元，比上年增长 16.6%，其中：寿险保费收入 23.36 亿元，增长 19.7%；财产险保费收入 17.96 亿元，增长 12.8%。支付各类赔款 12.80 亿元，增长 12.5%，其中：寿险业务赔款 2.96 亿元，增长 12.9%；财产险赔款 9.84 亿元，增长 12.3%。

九、教育和科学技术

全市拥有普通高校 2 所，其中本科 1 所、专科 1 所，在校生 13681 人。中等职业教育学校 14 所，在校生 2.90 万人。普通高中 29 所，在校生 3.78 万人。普通初中 69 所，在校生 7.2 万人。小学 199 所，在校生 14.25 万人。特殊教育 7 所，在校生 511 人。全市拥有幼儿园 553 所，在园幼儿 6.76 万人。

全市学前教育入园率 96.41%，小学入学率 100%，初中入学率 100%，初中毕业升高中段的比例 97.34%，高中段毛入学率 96.36%，高等教育毛入学率 49.75%。15 年教育普及率 98.31%，“三残”儿童入学率 93.67%。

全市有普通高校专任教师 667 人；普通高中专任教师 3237 人，学历合格率 99.07%；初中专任教师 5497 人，学历合格率 99.98%；小学专任教师 8533 人，学历合格率 99.99%；幼儿园专任教师 3981 人，学历合格率 99.02%；中等职业教育专任教师 1629 人，学历合格率 97.3%；特殊教育专任教师 151 人，学历合格率 96.03%。

全市拥有国家级高新技术企业 138 家，市级高新技术企业 232 家。国有独立研究开发机构 11 个，企业技术开发机构 301 个。

全年获得市级科技进步奖 40 项。当年专利申请受理 5389 项，专利申请授权 3792 项，其中发明 393 项。

年末拥有产品质量检验机构 74 家，法定计量技术机构 5 个。全年强制检定计量器具 63556 件，其中：贸易结算用计量器具 50160 件，安全防护用计量器具 8275 件。全年检验特种设备 14265 台（件），其中：电梯 4548 台，压力容器 3975 台。

十、文化、卫生和体育

年末共有各类艺术表演团体 30 个，艺术表演场所建筑面积 11500 平方米。公共图书馆 7 个，面积 11248 平方米，藏书量 1484.8 千册。博物馆 6 个，面积 32364 平方米。文化馆 7 个，面积 16921 平方米。文化站 102 个，面积 81634 平方米。有广播电台 6 座，广播综合人口覆盖率 98.02%。电视台 6 座，电视综合人口覆盖率 98.62%。全年城市影院观看电影观众 182.33 万人次，票房收入 5170.18 万元。全市日均发行《衢州日报》5.50 万份，《衢州晚报》6.48 万份。年末共有综合档案馆 7 个和国家专门档案馆 1 个，面积 21358.75 平方米，馆藏档案全宗 1123 个，共计 67.41 万卷、53.57 万件。全年查阅档案、资料 1.85 万人次，39195 卷（件）次。

年末共有卫生机构 793 家，共有病床床位 10998 张，卫生技术人员 13623 人，其中医生 5417 人。年末共有疾病预防控制中心 6 个，公共卫生人员 283 人。孕产妇和 5 岁以下儿童死亡率分别为 4.93/10 万和 5.37‰。农村自来水受益率 88.82%，农村卫生厕所普及率 96.16%。

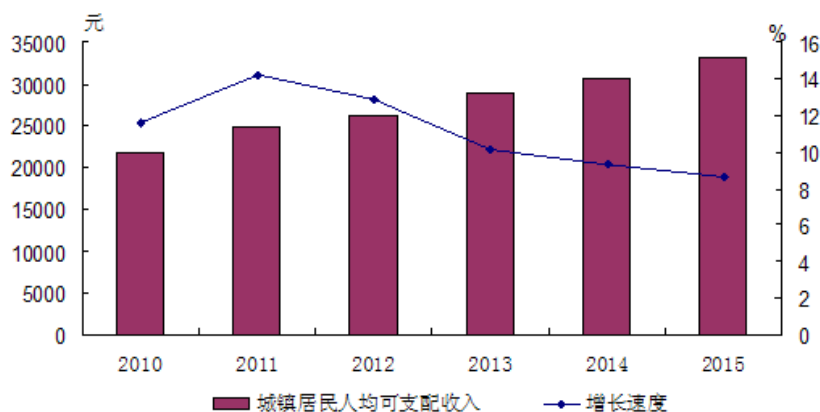
全年举办市、县运动会 157 次，参加人次 14.66 万人。在全国及全省各类体育比赛中，全市共获金牌 128 枚、银牌 125 枚、铜牌 141 枚。年内成功承办全国举重锦标赛、亚太汽车拉力赛等重大赛事。成功申办 2019 年全国智力运动会。

十一、人口、人民生活和社会保障

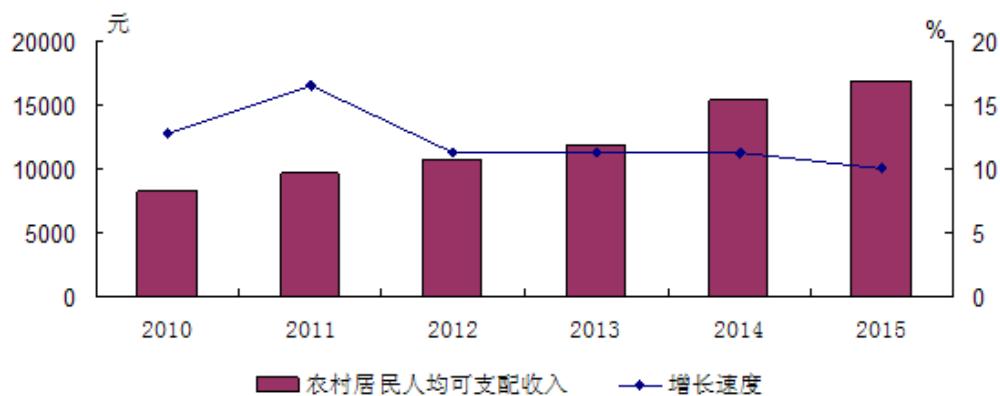
年末户籍总人口 256.38 万人，其中男性人口 131.19 万人、女性人口 125.19 万人，分别占总人口的 51.2%和 48.8%。全年出生人口 2.35 万人，出生率为 9.16‰；死亡人口 1.50 万人，死亡率为 5.86‰；全年净增人口 0.85 万人，自然增长率为 3.3‰。根据全市 5%人口抽样调查结果推算，全市常住人口为 213.3 万人，城市人口占总人口比重为 50.2%。

全体居民人均可支配收入 24460 元，增长 9.0%，其中：城镇居民人均可支配收入 33212 元，增长 8.6%；农村居民人均可支配收入 16884 元，增长 10.0%。

2010-2015年城镇居民人均可支配收入及其增长速度



2010-2015年农村居民人均可支配收入及其增长速度



全市城镇居民人均住房建筑面积 42.1 平方米，农村居民人均住房建筑面积 73.1 平方米。

表 3 2015 年常住居民每百户主要耐用消费品拥有量

	单位	城镇居民	农村居民
洗衣机	台	89	57
电冰箱	台	99	91
空调器	台	143	60
摩托车	辆	11	30
家用汽车	辆	33	15
彩色电视机	台	154	148
固定电话	部	43	40
移动电话	部	216	226
家用电脑	台	75	40

年末全市参加基本养老保险的人数 171.10 万人，比上年末下降 3.2%，其中：企业职工参保人数 61.15 万人，下降 5.5%；

机关事业单位参保人数 5.34 万人，增长 0.6%；城乡居民社会养老保险参保人数 104.61 万人，下降 2.0%。参加基本医疗保险的人数 244.79 万人，增长 0.9%，其中：城镇职工基本医疗保险参保人数 64.28 万人，增长 13.7%；城乡居民基本医疗保险参保人数 180.52 万人，下降 3.0%。参加失业保险的人数 25.54 万人，增长 3.4%；全年享受失业保险待遇人数 1.01 万人，增长 7.7%。参加工伤、生育保险的职工分别 37.45 万人和 27.74 万人，分别增长 1.9%和 3.0%。

年末拥有各类收养性社会福利单位 116 个，床位 17898 张，在院人数 6559 人。农村五保人员集中供养率 96.6%，城镇“三无”对象集中供养率 100%。全市城镇居民和农村居民最低生活保障对象月低保标准分别为 612 和 459 元，已保人数分别为 4741 人和 6.10 万人。

十二、资源、环境和社会公共安全

全市地表水环境功能区达标率为 100%，县级以上集中式饮用水水源地水质达标率为 100%，跨行政区区域河流交接断面水质达标率为 100%。日空气质量（AQI）优良天数比例 84.9%，比上年提升 2.1 个百分点；PM2.5 浓度平均值为每立方米 45 微克，比上年下降 21.1%。区域环境噪声各县域均低于 55 分贝，符合功能区要求。

初步预计，全年全市万元 GDP 综合能耗可完成省核定下降 3.7%的目标任务，四项减排指标年度计划目标（化学需氧量削减 2.0%，氨氮削减 3.3%，二氧化硫削减 3.6%，氮氧化物削减 4.0%）可全面完成。

全年全市共新增 7 个乡镇获得国家级生态乡镇命名，新增省级绿色家庭 20 户，省级生态文明教育示范基地 2 个。累计建成优质林分面积 336 万亩，完成平原绿化扩面 2.04 万亩、森林抚育提质 30.49 万亩。

全年自然灾害受灾人口 17.76 万人，倒塌房屋 32 间，无因灾死亡人口。农作物受灾面积 14 千公顷，其中绝收面积 0.51 千公顷。因灾害造成的直接经济损失 2.58 亿元，其中农业经济直接损失 1.20 亿元。

全年共发生各类事故 809 起，死亡 226 人，受伤 832 人，比上年分别下降 10.1%、3%、7.6%。其中，较大事故 2 起（道路交通、工矿商贸领域各 1 起）、死亡 6 人，分别与上年持平、减少 1 人。在各类事故中，工矿商贸领域共发生事故 22 起、死亡 26 人，分别下降 12.0%、13.3%；道路交通领域共发生事故 787 起、死亡 200 人，分别下降 10.5%、1.5%。生产经营性火灾共发生事故 266 起、受伤 2 人，直接经济损失 1260 万元。据调查，全市群众安全感满意率 97.57%，列全省第 2 位。

十三、城市建设

年末全市城区面积 773.25 平方公里，其中建成区面积 124.14 平方公里，城区人口 82.02 万人（含暂住人口）。全市日供水能力 110.78 万立方米/日（含自建设施供水），全年供水总量 11274 万立方米（其中公共供水 10274 万立方米）。全市用气人口 77.51 万人，燃气普及率 94.5%，其中：液化气供气量 22531 吨，人工煤气供气量 478 万立方米，天然气供气量 6230 万立方米。全市共有污水处理厂 9 座（含企业），日处理能力 24.10 万立方米，污水处理率 89.0%。城市生活垃圾处理率 100%。全市人均城市道路面积 31.6 平方米。全市建成区绿化覆盖率 41.42%，建成区绿地率 37.66%，人均公园绿地面积 13.00 平方米（城区范围）。