

2011年安徽省淮北市国民经济和社会发展统计公报

2011年是实施“十二五”规划的开局之年，也是国内外经济形势复杂多变，各种矛盾集中凸显的一年。面对宏观政策趋紧和城市转型的双重考验，全市人民在市委、市政府的坚强领导下，坚持以科学发展观为统领，以加快转变发展方式、推进城市转型为主线，认真贯彻落实国家宏观调控政策，着力保增长调结构、打基础增后劲，国民经济呈现出增长速度加快、结构优化、效益提升的发展态势，顺利实现全年各项目标任务。

一、综合

国民经济平稳发展。初步核算，全年实现地区生产总值（GDP）554.9亿元，按可比价格计算，比上年增长12.2%。其中，第一产业增加值46.9亿元，增长4.8%；第二产业增加值368.1亿元，增长14.6%；第三产业增加值139.9亿元，增长8.6%。三次产业结构为8.5：66.3：25.2。按常住人口计算，人均GDP26239元（折合4063美元），比上年增加3930元。

图1：2011年地区生产总值季度累计增长速度（%）

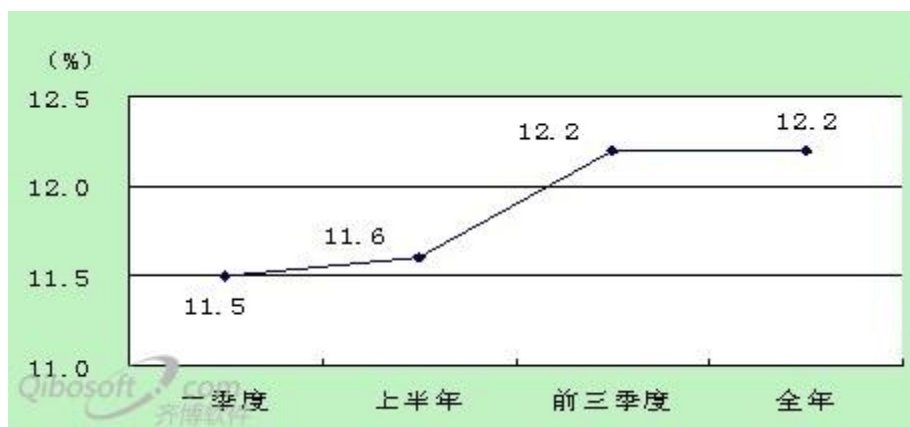
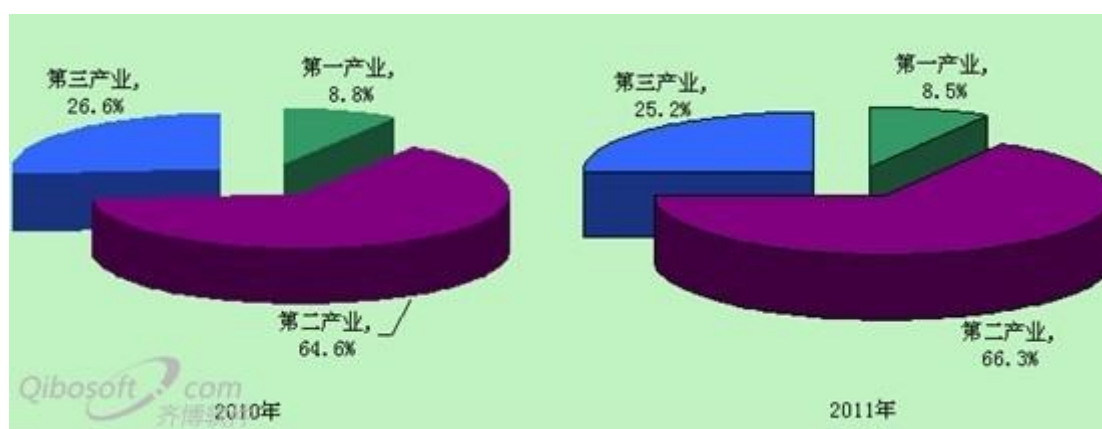


图2：2010-2011年三次产业结构比例（%）

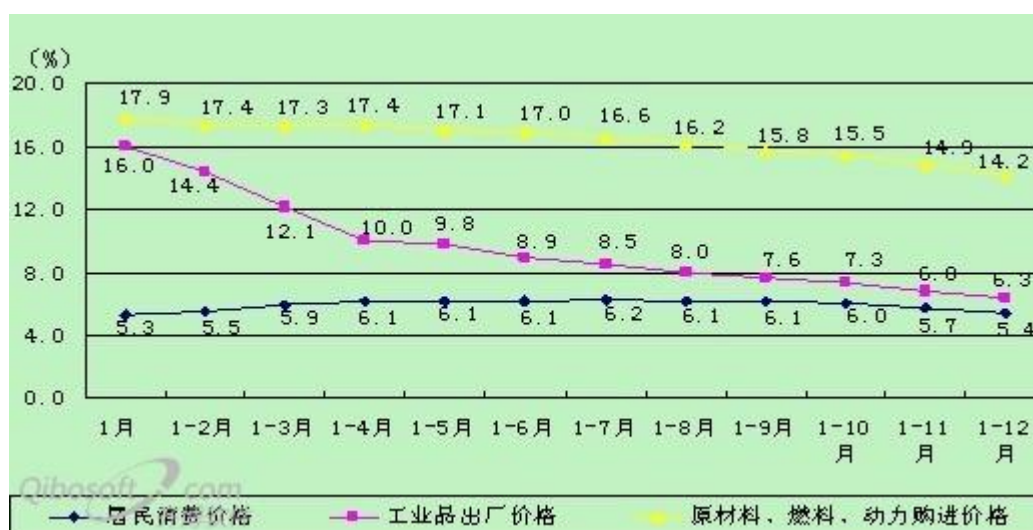


表一：2011年全市地区生产总值及增长速度（单位：亿元）

指标名称	指标值	比上年增长 (%)
地区生产总值	554.9	12.2
第一产业	46.9	4.8
第二产业	368.1	14.6
工业	338.6	15.3
建筑业	29.5	7.8
第三产业	139.9	8.6
交通运输、仓储和邮政业	23.6	9.2
批发和零售业	31.4	10.5
住宿和餐饮业	9.7	10.3
金融业	13.6	8.0
房地产业	12.1	5.9
营利性服务业	14.3	7.2
非营利性服务业	35.4	7.6

市场物价高位运行。全年居民消费价格累计上涨 5.4%，八大类商品价格呈现“六涨两降”的态势，其中食品、烟酒、衣着、家庭设备用品及维修服务、医疗保健和个人用品、居住类价格分别上涨 13.3%、3.5%、3%、1.1%、2.6%和 4.3%，交通和通信、娱乐教育文化用品及服务类分别下降 0.8%和 0.5%。食品和居住类价格上涨是推动全市居民消费价格高位运行的主要因素；全年商品零售价格上涨 4.9%。原材料、燃料、动力购进价格上涨 14.2%，工业品出厂价格上涨 6.3%。

图 3：2011 年价格月度累计上涨幅度



表二：

2011 年价格指数（以上年为 100）

类别	指数
----	----

居民消费价格指数（CPI）	105.4
食品	113.3
粮食	110.4
油脂	112.1
肉禽及制品	126.2
水产品	115.3
鲜菜	101.1
烟酒	103.5
衣着	103.0
家庭设备用品及维修服务	101.1
医疗保健和个人用品	102.6
交通和通讯	99.2
娱乐教育文化用品及服务	99.5
居住	104.3
商品零售价格指数	104.9
工业品出厂价格指数	106.3
原材料、燃料、动力购进价格指数	114.2

就业规模不断扩大。全年新增城镇就业岗位 39865 个，9797 名下岗失业人员实现再就业。年末城镇人口登记失业人数 18205 人，城镇登记失业率控制在 4%以内。年末全市从业人员 113 万人，比上年增加 1.5 万人。其中，第一产业 39.5 万人，比上年减少 0.6 万人；第二产业 38.7 万人，增加 1.3 万人；第三产业 34.8 万人，增加 0.8 万人。年末城镇非私营单位在岗职工 21 万人，比上年增加 3744 人；全年城镇非私营单位在岗职工平均工资 50060 元，比上年增加 7047 元，增长 16.4%。

非公有制经济快速发展。全年新增私营企业 1726 户，新增从业人员 11696 人，新增注册资金 45.5 亿元；新增个体工商户 8033 户，新增从业人员 57285 人。全年非公有制经济

实现增加值 219 亿元，增长 15%，占 GDP 比重为 39.5%，比上年提高 1.5 个百分点。

国民经济和社会发展中存在的主要问题是：经济总量不大，生产总值、工业增加值、财政收入等指标增幅不高，工业持续上行压力增大；规模企业不多，民间投资不够活跃，非公经济发展不足，自主创新能力不强；资源环境约束加剧；城乡居民增收长效机制尚需完善等。

二、农业

农林牧渔业稳定发展。全年实现农林牧渔业总产值（现价）79.2 亿元，按可比价格计算，比上年增长 5%。其中农业总产值 45.6 亿元，增长 2.9%；林业总产值 1.4 亿元，增长 3.6%；牧业总产值 26.4 亿元，增长 3.2%；渔业总产值 3.4 亿元，增长 3.3%；农林牧渔服务业总产值 2.4 亿元，增长 35%。全年粮食播种面积 399.7 万亩；粮食生产连续第八年获得丰收，总产量达到 126.2 万吨，比上年增收 1.6 万吨，增长 1.3%。其中夏粮 84.2 万吨，与去年相比，持平略增。油料产量 4408 吨，下降 56%；棉花产量 1597 吨，下降 34.1%；水果产量 10.1 万吨，增长 1.3%；蔬菜产量 44.5 万吨，增长 5.1%。全市新增造林面积 1193.9 公顷，新建完善农田林网 3666.7 公顷，新育苗 80 公顷，年末森林蓄积量 261 万立方米，森林覆盖率 16.9%。全年出栏肉猪 60.7 万头，增长 0.7%；出栏羊 48.1 万只，增长 0.6%；出栏家禽 1381 万只，增长 0.7%。肉类总产量 8.2 万吨，增长 0.5%；禽蛋产量 4.8

万吨，增长 5%；奶类产量 10167 吨，与上年持平；水产品产量 2.6 万吨，增长 5.1%。年末存栏生猪 36.5 万头、牛 12130 头、羊 27.4 万只、家禽 860 万只。

表三：2011 年主要农产品产量（单位：吨）

产品名称	完成数	比上年增长 (%)
粮食	1261757	1.3
#夏粮	842280	持平
秋粮	419477	4.0
油料	4408	-56.0
#花生	2640	-65.5
油菜籽	1257	-18.4
棉花	1597	-34.1
蔬菜	444785	5.1
水果	100646	1.3
肉类	81990	0.5
禽蛋	47586	5.0
水产品	26280	5.1

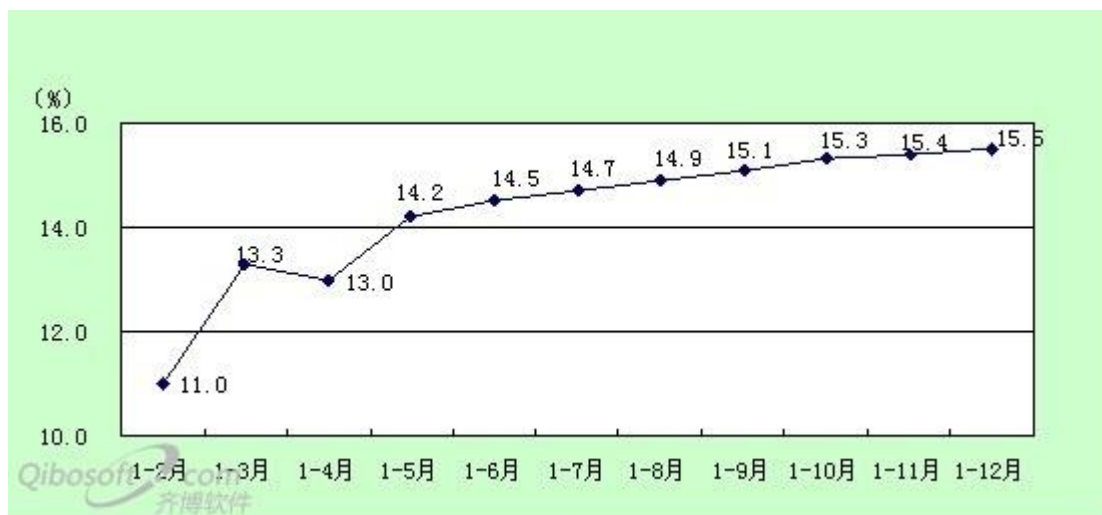
农业生产条件不断改善。年末全市农业机械总动力 250.6 万千瓦，比上年增长 4.4%；农用排灌动力机械 13107 台，增长 1.6%；农用拖拉机 12 万台，增长 0.8%；农用运输车 1.7 万辆，增长 6.3%。全年完成机耕作业面积 197.4 千公顷，机播面积 244.1 千公顷，机收面积 205.3 千公顷。年末全市常用耕地面积 136.1 千公顷，有效灌溉面积 127 千公顷，增长 10.4%。全年农药使用量 2519 吨，化肥使用量（折纯量）97633 吨，农村用电量 17815 万千瓦时。扎实开展“小麦千斤市”创建活动，实施玉米振兴计划，累计投入抗旱资金 2 亿元，大旱之年粮食生产实现“八连丰”。不断加大结构调整力度，全年新增规模以上土地流转面积 3.4 万亩，新增设施蔬菜面积 1.7 万亩，扩建标准化养殖小区（场）35 家，新增规模以上农业产业化龙头企业 5 个，农村专业合作经济组织发展到 662 家。全市国家级农业产业化龙头企业 1 家，省级农业产业化龙头企业 22 家。新认证绿色食品 31 个、有机食品 2 个和无公害农产品 41 个。

城乡统筹步伐加快。加大强农惠农富农力度，市财政“三农”支出 8 亿元，增长 10%。深入推进城乡一体化，试点范围扩大到“一区两办十镇”，建成、在建集中居住区 52 个；重点支持城镇和集中居住区基础设施建设项目 32 个。完成农田水利基本建设投资 9813.5 万元，王引河下段、懈河洼地治理、华家湖水库防渗整治工程全面完工。改造县乡村道路 116 公里。农村清洁工程连续两年全省领先。

三、工业和建筑业

工业支撑作用突出。全年实现全部工业增加值 338.6 亿元，比上年增长 15.3%；工业占全市 GDP 的比例（工业化率）达到 61%，对全市经济增长的贡献为 74.4%，拉动 GDP 增长 9 个百分点。全年新增规模以上工业企业 129 家，总数达到 528 家；规模以上工业增加值增长 15.5%。其中煤电、煤化工、食品加工、机械制造、纺织服装和陶瓷建材六大主导行业增加值占全市工业比重的 86.6%，对工业增长贡献达到 71.6%，拉动全市工业增长 11.1 个百分点。在列入全市重点统计的 40 种主要工业产品中，有 34 种实现增长。其中原煤产量 5342.3 万吨，增长 12.9%；焦炭产量 236.4 万吨，增长 5%；白酒产量 30242 千升，增长 46.3%。

图 4：2011 年月度累计规模以上工业增加值增长速度（%）



表四：2011 年主要工业产品产量及增长速度

产品名称	计量单位	完成数	比上年增长 (%)
原煤	万吨	5342.3	12.9
洗煤	万吨	1858.6	17.4
发电量	亿千瓦时	84.2	-0.1
小麦粉	万吨	99.6	25.4
饲料	万吨	96.3	31.1
饮料酒	千升	169332	25.5
白酒(折 65 度商品量)	千升	30242	46.3
啤酒	千升	139089	21.7
纱	吨	32794	-10.4
布	万米	13284.4	60.7
印染布	万米	5075.9	-47.1

服装	万件	3684	218.3
焦炭	万吨	236.4	5.0
水泥	万吨	582.6	95.8
日用玻璃制品	吨	63398	11.8

企业效益显著提高。全年全市规模以上工业企业累计实现主营业务收入 1482.6 亿元，增长 60.2%；实现利税 141.6 亿元，增长 36.8%；利润 65 亿元，增长 51.2%。亏损企业亏损额 3.2 亿元，比上年减亏 0.4 亿元。工业经济效益综合指数 218.5%，比上年提高 12 个百分点。产品产销率 99.5%，比上年提高 1.1 个百分点。

建筑业快速发展。年末全市资质内总承包和专业承包建筑业企业 53 家，从业人员 39236 人，完成建筑业总产值 62.9 亿元，增长 37.7%；实现工程结算收入 66.2 亿元，增长 47.5%，竣工产值 39 亿元，增长 13.1%；建筑业劳动生产率 18.3 万元/人。全年房屋建筑施工面积 256.61 万平方米，竣工房屋面积 150.72 万平方米。

四、固定资产投资

投资规模继续扩大。全年在建施工项目 888 个，其中新开工项目 652 个，计划总投资 1015.8 亿元。全年完成投资 450.1 亿元，增长 30.4%。其中城镇投资 430.9 亿元，增长 32.3%，农村非农户投资 19.1 亿元，增长 48.1%；房地产开发投资 64.4 亿元，增长 53.9%。从三次产业看，第一产业投资 9.1 亿元，增长 104.1%；第二产业投资 284.1 亿元，增长 25.9%；第三产业投资 156.9 亿元，增长 44.4%。全年工业完成投资 274.2 亿元，增长 24%。其中采矿业投资 70 亿元，增长 8.4%；制造业投资 196.8 亿元，增长 31.8%；电力行业投资 7.5 亿元，增长 4%。

图 5：2011 年固定资产投资月度累计总量及增长速度



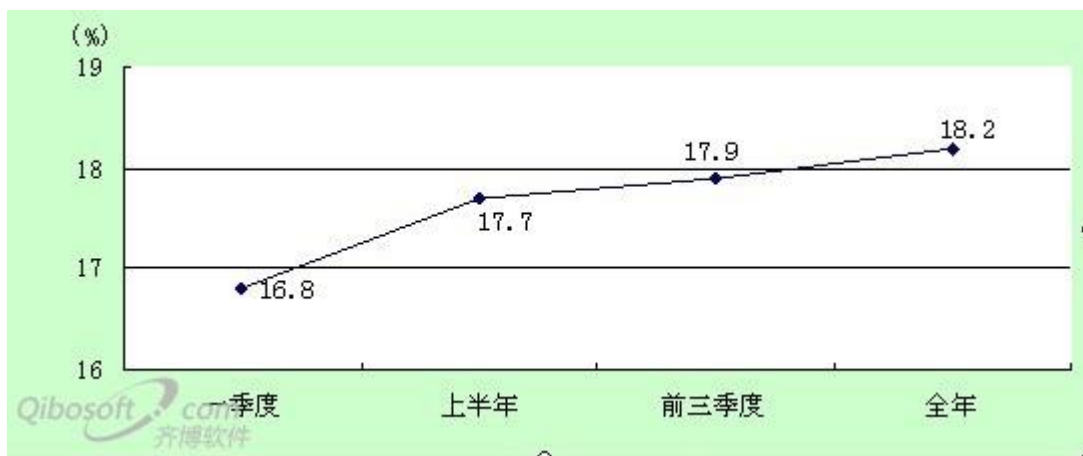
重点项目建设加快推进。全市新建、续建重大项目 225 个，其中亿元以上工业项目 133 个，完成工业投资 265 亿元，占全

市固定资产投资的 60%。思朗食品、中臣型钢等一批项目竣工投产，袁店一矿、袁店二矿、杨柳、青东 4 对矿井建成投产；全省首座 110 千伏智能变电站建成；大唐虎山电厂、中利电厂二期、国购城市综合体等 130 个项目开工建设；翔宇物流、淮北汽车城二期等商贸物流项目建成运营。平山电厂项目获国家发改委核准建设；淮水北调工程通过水利部专家评审。

五、国内贸易和旅游业

消费市场持续繁荣。全年实现社会消费品零售总额 148.3 亿元，比上年增长 18.2%。分城乡看，城镇消费品零售额 121 亿元，增长 18.5%；乡村消费品零售额 27.3 亿元，增长 16.5%。分行业看，批发和零售业零售额分别为 11.5 亿元和 115.4 亿元，分别增长 17.2%和 17.6%；住宿和餐饮业零售额分别为 1.1 亿元和 20.2 亿元，分别增长 15.7%和 22.1%。

图 6：2011 年社会消费品零售总额季度累计增长速度



商贸设施加快建设。全年 32 个重点服务业项目，共完成投资 45.1 亿元，完成计划总投资的 140%。春昇生态家园一期投入运营，翔宇物流基地试运营；中泰广场二期、华松商业广场、淮海国际商贸城、韩国商贸城、濉溪影都商城等项目商业主体建成。其中韩国乐天玛特签约入驻华松商业广场，义乌小商品市场签约入驻云天之都，大润发二店签约入驻凯莱商业广场。扎实推进标准化菜市场建设，制定《淮北市菜市场“十二五”建设改造工作规划》，新建渠沟路、东岗楼、碧桂园 3 家标准化菜市场，改造了海宫、凌云、洪山路、长山路、南黎等 5 家菜市场。

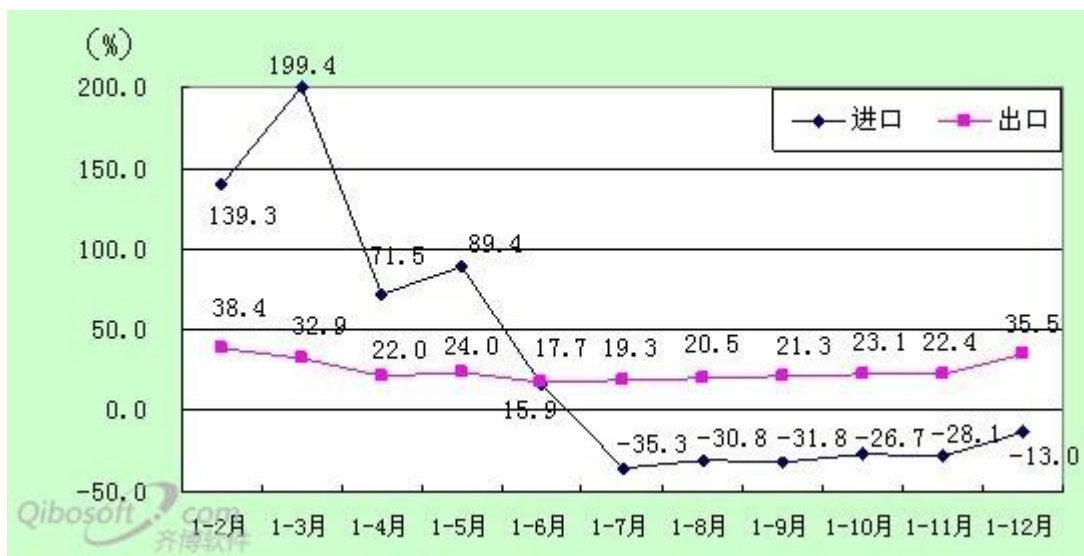
会展水平不断提升。成功举办第六届中国（淮北）煤矿机械博览会，签订贸易合同和意向 137 个，成交额 22.3 亿元，比上届增长 13%；举办 2011 中国（淮北）绿色食品展示交易会，实现交易额达 1120 万元，签订“农超对接”意向合同 24 份。成功举办第二届淮海经济区核心区市长会议。

旅游业快速发展。全年共接待海外游客 1.4 万人次，比上年增长 73.2%；接待国内游客 556.3 万人次，增长 65.6%。旅游总收入 31.5 亿元，增长 87.2%。其中，旅游外汇收入 736.3 万美元，增长 110.4%；国内旅游收入 30.9 亿元，增长 87.5%。

六、对外贸易

对外贸易稳步发展。全年实际完成进出口总额 24210 万美元，比上年增长 21%。其中海关反馈进出口总额 20150 万美元；供货出口、从保税区进口海关未体现进出口累计 4060 万美元。全年累计出口 19006 万美元，增长 35.5%，其中专业外贸公司出口 6991 万美元，增长 20.6%；自营生产企业出口 5269 万美元，增长 2.3%；“三资”企业出口 4896 万美元，增长 59.3%。全年累计进口 5204 万美元，下降 13%。

图 7：2011 年外贸进出口总额月度累计增长速度



招商引资成效明显。扎实开展“招商引资推进年”活动，全年累计引进内资 375.8 亿元，增长 33.8%；实际利用外资 30123 万美元，增长 57.3%。引进国内 500 强企业 2 家，亿元以上企业 30 家。

园区建设跨越式发展。启动市开发区新区建设。规划面积 30 平方公里的市开发区新区获得省政府批准，累计完成投入 11.3 亿元，其中基础设施投入 2 亿元；一期 5.26 平方公里“九通一平”加速推进，梧桐大桥、吉山路大桥开工建设，二期 14.74 平方公里建设启动。市开发区龙湖项目区投入 2 亿元加强基础设施建设。县、区开发区完成基础设施投资 6.5 亿元，承载能力进一步增强；理士工业园、徽钢铜业等一批项目落户，凤凰山工业园获“全国农产品加工示范基地”称号。

七、交通、邮电

交通运输业稳步发展。全年公路客运量 7034 万人，旅客周转量 233328 万人公里，分别比上年增长 18.5%和 20.3%；公路货运量 5611 万吨，货运周转量 1009484 万吨公里，分别比上年增长 19.4%和 21.8%。年末公路通车里程达到 3565 公里（包括村道）。其中高速公路 42 公里，国道 7 公里，省道 196 公里，县道 576 公里，乡道 622 公里，专用道 83 公里，村道 2040 公里。年末全市民用汽车拥有量 81640 辆，比上年增长 31.4%，其中私人汽车拥有量 63161 辆，增长 35.8%。

邮电通信业平稳增长。全年邮电业务总收入 9.1 亿元，比上年增长 13.1%，其中邮政业务收入 4289 万元，电信业务收入 90760 万元。年末固定电话用户 40.9 万户，与上年基本持平；其中城市电话用户 27.2 万户，农村电话用户 13.7 万户；年末小灵通用户 1.3 万户，比上年减少 3899 户。年末移动电话用户 124.9 万户，比上年增加 16.5 万户。全市电话普及率达到 75.4 部/百人。年末全市国际互联网宽带接入用户 18 万户。

八、财政、金融和保险业

财政收支状况良好。全年累计完成财政总收入 90.4 亿元，比上年增收 20.4 亿元，增长 29.1%。分级次看，上划中央收入 51 亿元，增长 29.2%；地方财政收入 38.1 亿元，增长 28.6%；出口退税 1.3 亿元，增长 34.4%。分市县看，市级财政收入 70.3 亿元，增长 27.8%；濉溪县财政收入 20.1 亿元，增长 33.6%。全年完成财政支出 87.2 亿元，比上年增长 32.4%。其中教育支出 16.8 亿元，增长 58.5%；一般公共服务支出 8.4 亿元，增长 21%；医疗卫生支出 7.9 亿元，增长 61.1%；城乡社区事务支出 13.7

亿元，增长 65.2%；农林水事务支出 6.8 亿元，增长 25.1%；社会保障和就业支出 10.2 亿元，增长 25.1%。

表五：2011 年财政支出情况（单位：万元）

预算科目	决算数	比上年增减（%）
支出合计	872,917	32.4
#一般公共服务	84,073	21.0
公共安全	39,063	10.2
教育	167,983	58.5
科学技术	11,648	40.2
文化体育与传媒	6,776	27.5
社会保障和就业	102,430	25.1
医疗卫生	78,888	61.1
节能环保	9,364	21.4
城乡社区事务	136,657	65.2
农林水事务	68,102	25.1
交通运输	21,780	152.7

金融存贷款较快增加。年末全市金融机构各项存款余额 695.4 亿元，比年初增加 125.5 亿元，增长 22%，其中居民储蓄存款余额 353.5 亿元，比年初增加 64.3 亿元，增长 22.2%。各项贷款余额 405.7 亿元，比年初增加 102.6 亿元，增长 33.9%。

保险业较快发展。年末全市有各类保险公司 21 家；全年保费收入 18.6 亿元，增长 10.1%。其中财产险保费收入 4.7 亿元，增长 23.7%；人寿险保费收入 13.8 亿元，增长 5.3%。支付各项赔款和给付 4.9 亿元，增长 19.5%。其中财产险业务赔付 2.1 亿元，增长 50%；人寿险业务给付支出 2.8 亿元，增长 3.7%。

九、教育和科学技术

教育事业全面发展。年末全市共有普通高等院校 3 所，在校学生 31439 人，当年毕业学生 7918 人。各类中等职业技术学校 25 所，在校学生 35658 人，当年毕业学生 10646 人。普通中学 143 所，在校学生 146588 人。其中，高中 28 所，在校学生 48985 人；初中 115 所，在校学生 97603 人。小学 371 所，在校学生 159286 人。幼儿园 148 所，入园儿童 48713 人。小学适龄儿童入学率 100%，初中适龄人口入学率 99.61%；小学毕业生升学率 99.51%，初中毕业生升学率 95.10%；九年义务教育巩固率 94.35%。出台《淮北市学前教育三年行动计划》，新建、改建幼儿园 23 所。市一中第三次荣登“中国百强名校榜”；投资 2.7 亿元的市实验高中新校区投入使用。

表六：2011 年全市各类学校基本情况（单位：人）

指标	学校数（所）	招生数	在校生数	毕业生数
普通高等教育	3	9477	31439	7918
中等职业教育	25	14935	35658	10646
高中	28	17199	48985	15726

初中	115	31361	97603	34453
小学	371	25915	159286	28649

科学研究成果显著。年末有县级以上政府部门属科技机构 11 个，工程技术研究中心 25 个，从事科技活动人员 559 人。全年新增安徽宝迪畜禽副产物综合利用等省级工程技术研究中心 3 家，新认定酶工程、铝加工等市级工程技术研究中心 7 家，新建国家和省级博士后科研工作站 3 家，新认定农村科技服务组织 9 家。全年共取得重大科学技术成果 32 项，其中 23 项达到国际先进和国内领先水平。1 个项目荣获国家科技进步奖二等奖，7 个项目获省科学技术进步奖。主要科技成果有《综放开采顶煤放出理论与厚煤层开采围岩控制技术及应用》（国家科学技术进步奖二等奖）《一扩成井快速钻井法凿井关键技术及装备研究》（省科学技术进步奖一等奖）。全年技术合同交易额 6183.3 万元，进入全省前六位。

知识产权工作扎实推进。国家知识产权试点城市顺利通过国家知识产权局组织的考核验收。大力实施知识产权优势企业培育工程，新增省级知识产权优势企业 4 家，市级知识产权优势企业 11 家。精心开展专利进园区活动，专利申请量大幅提升。当年申请专利 874 件，增长 135%，增幅位居全省第一。其中发明专利申请量 209 件，增长 127%，增幅居全省第三位。实现专利授权 434 件，增长 72.9%，其中发明专利授权 43 件，增长 95.5%。

高新技术产业快速发展。年末全市有国家高新技术企业 18 家，市级以上创新型试点企业 21 家，其中省级 11 家。新增国家重点新产品 2 个，省级高新技术产品 21 个，省重点新产品 4 个。全年实现高新技术产业总产值 121.9 亿元，增加值 31.2 亿元，增长 70.9%和 37.7%，增速分别位居全省第 6 位和第 2 位。

十、文化、卫生和体育

文化事业健康发展。年末全市共有各级档案馆 6 个，馆藏档案资料 45.4 万卷（件、册），库馆总建筑面积 8265 平方米；全市有艺术表演团体 2 个，文化馆 5 个，公共图书馆 5 个，博物馆 5 个；广播电台 1 座，中波发射台和转播台 1 座，电视台 1 座；有线电视用户 15.46 万户；广播综合人口覆盖率 98.5%，电视综合人口覆盖率 98.5%。全年共举办大型文化活动 10 场次，群众性文化活动 82 次，专业文艺团体演出 258 场次，各类表演团体送文化下乡 803 场次，创作剧（节）目 4 个。成功举办“激情广场·爱国歌曲大家唱”大型歌咏活动；新体育场、市矿山博物馆建成使用，市图书馆、文化馆、方志馆免费向市民开放；柳孜运河码头遗址和汴河遗址百善老街及柳孜码头段进入申报世界文化遗产预备名单。

卫生事业不断加强。年末全市共有卫生机构 678 个（含村卫生室），床位 11166 张，卫生技术人员 11180 人。其中医院 89 个，床位 8709 张，卫生技术人员 7626 人，执业医师及助理医师 2621 人；乡镇及街道卫生院 28 个，床位 1188 张，卫生技术人员 1248 人，执业医师及助理医师 551 人；村卫生室 308 所，执业医师及助理医师 91 人。城乡居民医疗保障覆盖率超过 95%，122 万人参加新农合、52 万人参加城镇居民基本医疗保险。完成免费婚检 3.5 万人，补助农村孕产妇住院分娩 1.6 万人，免疫规划接种率达到 90%以上。39 家基层医疗机构实施基本药物制度和药品零差率，307 所村卫生室实行一体化管理。市人民医院被安徽省确定为区域性医疗中心。

体育事业成绩显著。我市运动员在省级以上各种重大比赛中共获得 21 枚金牌、22 枚银牌、17 枚铜牌。成功举办了中小学生学习篮球、乒乓球、足球、射击、游泳、羽毛球等比赛。

十一、人口、人民生活和社会保障

人口保持低速增长。全年人口出生率 12.05‰，人口死亡率 4.67‰，人口自然增长率 7.38‰。年末全市户籍人口 221.8 万人，比上年末增加 2.2 万人。其中非农业人口 96 万人，农业人口 125.8 万人。年末常住人口 212 万人；人均受教育年限 8.66 年；

城镇化率 55.7%，比上年提高 1.2 个百分点。

表七：2011 年末全市人口及其构成

指标	年末数（万人）	比重（%）
全市户籍人口	221.8	——
其中：非农业人口	96.0	43.3
农业人口	125.8	56.7
其中：男性	113.5	51.2
女性	108.3	48.8
其中：0-18 岁	43.1	19.4
18-60 岁	147.0	66.3
60 岁及以上	31.7	14.3

城乡居民生活水平稳步提高。全市城镇居民人均可支配收入 17876 元，比上年增收 2685 元，增长 17.7%；人均生活消费性支出 12803 元，增长 31.6%，其中食品支出增长 37.3%，衣着支出增长 29.7%，居住支出增长 80.5%，交通通讯和娱乐教育文化支出分别增长 23.8%和 10%，家庭设备用品支出下降 7.1%。城镇居民人均住房建筑面积 25.8 平方米；每百户城镇家庭拥有彩色电视机 117 台，电冰箱 97 台，空调器 119 台，移动电话 164 部，淋浴热水器 85 台，照相机 18 架，家用电脑 67 台，家用汽车 6 辆。农村居民人均纯收入 6313 元，比上年增收 976 元，增长 18.3%；人均生活消费支出 4224 元，增长 8.8%；其中食品支出增长 8.5%，衣着支出增长 14.3%，交通通讯支出增长 15.4%，娱乐教育文化支出增长 22.8%，居住支出下降 24.4%。农村居民人均住房面积 39 平方米。

社会保障体系不断完善。年末全市参加基本养老保险人数 33 万人，比上年增加 13895 人；参加失业保险人数 24.1 人，领取失业保险金人数 5177 人；参加基本医疗保险人数 41.7 人，增加 7070 人。率先在全省提高城乡低保标准和五保供养标准，城市低保标准由每人每月 246 元提高到 290 元；农村低保标准由每人每年 1000 元提高到 1260 元；五保户集中供养标准从每人每年 1900 元提高到 3500 元。全年共有 67557 城镇居民和 40192 农村居民得到政府最低生活保障救济；累计保障城市低保对象 82.4 万人次，支出资金 1.884 亿；累计保障农村低保对象 49.4 万人次，支出资金 5089.9 万元。开展流浪乞讨人员救助工作，全年救助流浪乞讨人员 1086 人次。年末全市共有各类社会福利院所 48 个，床位 5166 张，收养各类人员 4633 人。全年销售社会福利彩票 8405 万元，筹集社会福利资金 1130 万元。

十二、城市建设、环境保护和安全生产

创城水平显著提升。2011 年是创城工作重视程度最高、资金投入最大、群众受益最多、社会参与最广的一年，全年累计完成城市基础设施投资 18 亿元。完成 75 个老旧小区综合整治；建成桓谭公园、时代公园“清风苑”；实施道路、公园、广场绿化，人居环境进一步优化。淮海东路、沱河路等 15 条骨干路网开工建设，方安路、古城东路、惠苑东路、南湖路北段建成通车，梧桐北路、宿丁路全面改造完成；铺设人行道 15.2 万平方米，人民路、相山路等 10 余条主干道全部改造为沥青路面；铺设供水、供气管网 41.8 公里，城市承载能力进一步提高。积极推行社区“网格化”管理，加强市容环境综合整治，实施城市亮化工程，开展文明交通行动，城市形象进一步提升。年末城市人均道路面积 11.92 平方米，城市用水普及率 98.58%，建成区绿化覆盖率 43.25%，人均公共绿地面积 14.30 平方米，燃气普及率 97.40%。荣获“全国文明城市提名奖”和“第二届全省文明城市”称号。

环境保护工作继续加强。积极开展环保专项行动，完成市辖区内 522 家排污企业污染源申报、登记、录入、审核，加大对排污企业的现场检查力度；对 260 家涉铅等重金属企业、化工、造纸、危废产生企业和污染减排重点企业开展环境隐患大排查与整治，对 36 家存在环境违法行为或环境隐患的企业进行限期整改，关闭 3 家电镀企业和 2 家铅酸蓄电池组装企业；对 2 家铅酸蓄电池企业进行集中整治，确保达标排放；对 16 家化学品生产企业和危废产生企业全面开展专项执法检查，对发现的环境问题开展集中整治；对市区 62 口水源井均设置栏杆并挂牌保护，确保市民饮用水安全。全面完成环境质量、污染源监督、污染减排、淮河水系水质监测哨等监测任务。年末共有环境监理、监测站 7 个，环境噪声达标区 5 个，总面积 31.62 平方公里；烟尘控制区 9 个，总面积 43.85 平方公里。集中式饮用水水源地水质达标率 100%。

生产安全事故明显下降。全年生产安全事故死亡 91 人，比上年下降 7.1%。亿元 GDP 生产安全事故死亡人数为 0.16 人，下降 20%；全年工矿商贸企业生产安全事故死亡 16 人，下降 11.1%；全年发生道路交通事故 66 起，造成 75 人死亡，比上年增长 2.7%，直接经济损失 41.8 万元，下降 6.9%。全年共发生火灾事故 285 起，经济损失 254.9 万元。