

2015 年安徽省铜陵市

国民经济和社会发展统计公报

2015 年，面对错综复杂的宏观环境，在市委、市政府的正确领导下，牢牢把握稳中求进工作总基调，主动适应经济发展新常态，顶住经济持续下行压力，全市经济稳中有进、稳中趋好，转型升级步伐加快，民生事业持续进步，各项社会发展迈上新台阶。

一、综合

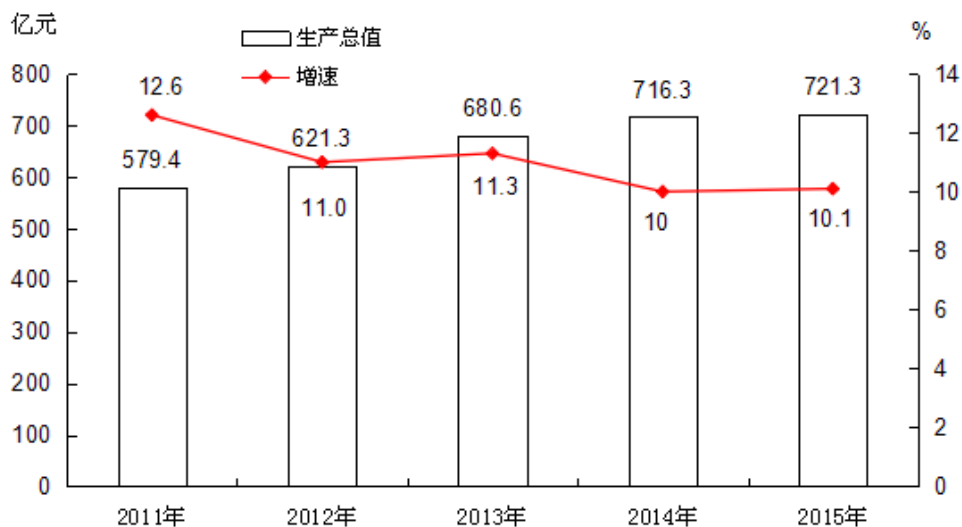
初步核算，全年实现生产总值 721.3（GDP）亿元，按可比价计算，增长 10.1%。分产业看，第一产业增加值 13.2 亿元，增长 4.2%；第二产业增加值 493.2 亿元，增长 9.9%；第三产业增加值 214.9 亿元，增长 11.3%。按常住人口计算，全年人均生产总值 97471 元（折合 15649 美元），比上年增加 279 元，全社会劳动生产率 150333 元/人，比上年增加 197 元。第一、第二、第三产业增加值在地区生产总值中的比例，由 2014 年的 1.8：71.2：27 调整为 1.8：68.4：29.8，工业增加值占地区生产总值比重为 63.3%。

2015 年全市生产总值及其增长速度

单位：亿元

指 标	绝对数	比上年增长%
全市生产总值	721.3	10.1
第一产业	13.2	4.2
第二产业	493.2	9.9
第三产业	214.9	11.3
交通运输、仓储和邮政业	26.7	4.1
批发和零售业	39.6	7.2
住宿和餐饮业	16.1	7.4
金融业	30.8	22.2
房地产业	19.2	3.8
其他服务业	79.6	14.7

2011-2015年全市生产总值及其增长速度



全市居民消费价格指数同比上涨 1.2%。从八大类消费品价格情况看，食品类价格上涨 1.6%；烟酒类上涨 2.2%；衣着类上涨 3.8%；家庭设备用品及维修服务类上涨 1.5%；医疗保健和个人用品类上涨 3.4%；娱乐教育文化用品及服务类上涨 1.2%；交通和通信类下降 1.9%；居住类下降 0.3%。

工业生产者出厂价格下降 10.8%。工业生产者购进价格下降 15.1%。

年末全市从业人员 47.98 万人，增加 0.27 万人。其中，第一产业 9.05 万人，减少 0.15 万人；第二产业 18.35 万人，增加 0.27 万人；第三产业 20.58 万人，增加 0.15 万人。城镇非私营单位从业人员期末人数 15.00 万人，减少 0.58 万人；城乡私营企业从业人员和个体劳动者 18.11 万人，增加 2.07 万人。年末城镇登记失业率为 3.51%。

二、农业

全年完成农、林、牧、渔业现价总产值 22.43 亿元，增长 4.3%，其中农业产值 11.06 亿元，增长 4.2%；林业产值 1.92 亿元，增长 3.0%；牧业产值 4.33 亿元，增长 5.7%；渔业产值 3.74 亿元，增长 2.5%；农林牧渔服务业产值 1.38 亿元，增长 6.2%。

全年农作物总播种面积 47150 公顷，增长 1.1%。其中，粮食作物播种面积 29045 公顷，增长 1.5%；棉花播种面积 3658 公顷，下降 1.0%；油料作物播种面积 8009 公顷，下降 0.2%；蔬菜播种面积 4633 公顷，增长 2.3%。

全年粮食产量 16.54 万吨，增长 3.6%；油料产量 1.92 万吨，增长 2.1%；棉花产量 0.38 万吨，增长 2.2%；蔬菜产量 11.4 万吨，增长 2.6%。

全年肉类总产量 1.92 万吨，增长 4.3%；禽蛋总产量 1.12 万吨，增长 9.7%；全年水产品产量 2.46 万吨，增长 2.6%。

年末全市农业机械总动力 38.64 万千瓦，增长 1.4%。化肥施用量(折纯)2.46 万吨，下降 0.5%。农村用电量 2.17 亿千瓦时，增长 1.8%。全年有效灌溉面积 23.9 千公顷。

三、工业和建筑业

全市规模以上工业企业，完成工业总产值 1898.1 亿元；实现工业增加值 432.4 亿元，扣除价格因素增长 10.4%。工业经济发展对全市经济增长的贡献率达 69.8%，拉动 GDP 增长 7.1 个百分点。分经济类型看，国有企业增加值增长 2.8%；股份制企业增长 7.6%；外商及港澳台商投资企业增长 22.7%。分轻重工业看，重工业增加值增长 10.8%；轻工业下降 3.4%。从主导行业看，有色金属冶炼和压延加工业增长 16.9%；电气机械和器材制造业增长 3.9%；化学原料和化学制品制造业增长 5.1%；电力生产和供应业下降 6.2%；非金属矿物制品业下降 1.3%；黑色金属冶炼和压延加工业增长 0.9%。

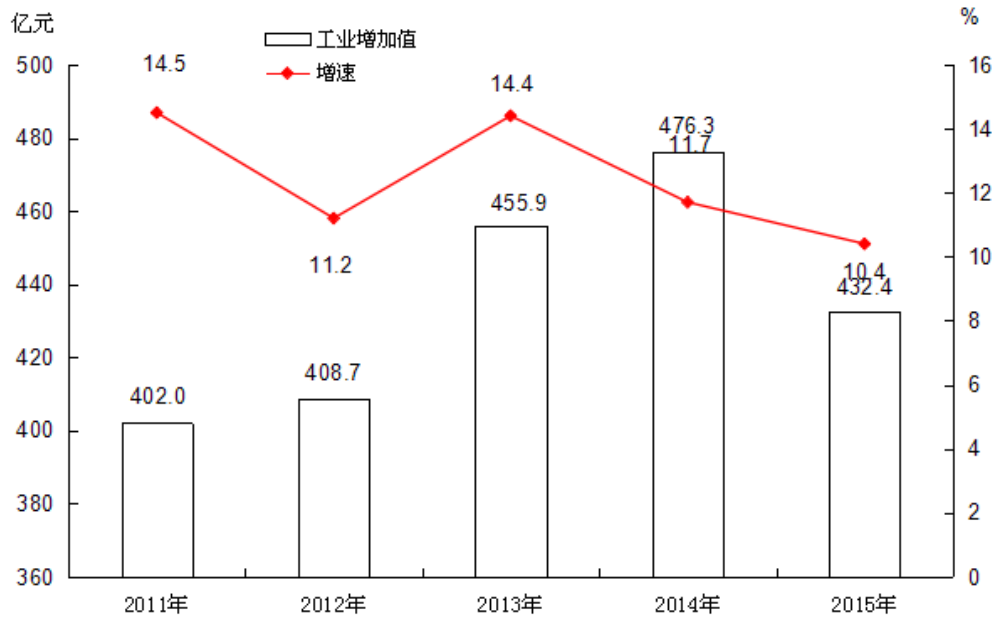
战略性新兴产业完成总产值 625.2 亿元，增长 8.3%，总量居全省第 4 位。

2015 年规模以上工业增加值及其增长速度

单位：亿元

指 标	绝对数	比上年增长%
规模以上工业	432.4	10.4
其中:轻工业	12.2	-3.4
重工业	420.2	10.8
其中:国有企业	6.5	2.8
股份合作企业	0.2	-6.5
股份制企业	333.4	7.6
外商及港澳台投资企业	92.2	22.7
其中:国有控股企业	264.1	8.9
其中:大中型工业企业	366.8	11.4

2011-2015年全市规模以上工业增加值及其增长速度



主要工业产品产量中，精炼铜（电解铜）131.1万吨，增长0.1%；铜材158.1万吨，增长18.3%；硫酸（折100%）468.7万吨，下降5.4%；化学肥料总计（折纯）104.1万吨，增长2.2%；水泥熟料1895.3万吨，增长3.2%；火力发电量151.7亿千瓦时，下降5.3%。

2015年主要工业产品产量及其增长速度			
产品名称	单位	绝对数	比上年增长%
电解铜	万吨	131.1	0.1
铜材	万吨	158.1	18.3
硫铁矿石（折含硫35%）	万吨	231.1	2.8
水泥熟料	万吨	1895.3	3.2
硫酸（折100%）	万吨	468.7	-5.4
化学肥料总计（折纯）	万吨	104.1	2.2
钢材	万吨	147.8	1.6

布	万米	921.2	5.0
服装	万件	975.7	-33.3
模具	套	2654	-3.5
发电量	亿千瓦时	151.7	-5.3
水泥	万吨	701.0	-4.5
电子元件	亿只	48.3	3.6
焦炭	万吨	222.7	30.4
电力电缆	万米	3115.3	14.5

全市规模以上工业企业，实现主营业务收入 2526.1 亿元，增长 1.4%。实现利税总额 37.9 亿元，下降 34.6%。其中盈亏相抵后实现利润总额 15.4 亿元，下降 52.2%。工业经济效益综合指数为 402.8，下降 27.4 个百分点。产品销售率 96.9%，下降 1.6 个百分点。企业亏损面 34.4%，上升 9.4 个百分点。全员劳动生产率 53.8 万元/人，增长 1.3%。

全社会建筑业完成增加值 39.1 亿元，增长 8.1%。全年房屋施工面积 770.6 万平方米，下降 15%；房屋竣工面积 303 万平方米，增长 3.5%。

四、固定资产投资

完成固定资产投资 871 亿元，增长 13.5%。分经济类型看，国有及国有控股投资 174.1 亿元，增长 22.8%。其中，政府性投资 129.5 亿元，增长 34.3%；国有及国有控股企业投资 44.6 亿元，增长 22.9%。民间企业投资 680 亿元，增长 11.3%。外商投资 17 亿元，增长 12.8%。分产业看，第一产业投资 14.4 亿元，下降 31.6%；第二产业投资 424.4 亿元，增长 20.8%；第三产业投资 432.2 亿元，增长 9.3%。分行业看，工业完成投资 413.9 亿元，增长 20.4%。其中制造业投资 347.4 亿元，增长 16.8%；交通运输业、公共设施等城市基础设施建设投资 167.9 亿元，增长 32.8%。房地产开发投资 97.3 亿元，下降 26.7%；商品房销售面积 128.6 万平方米，增长 6.4%；商品房销售额 70.4 亿元，下降 24.0%。

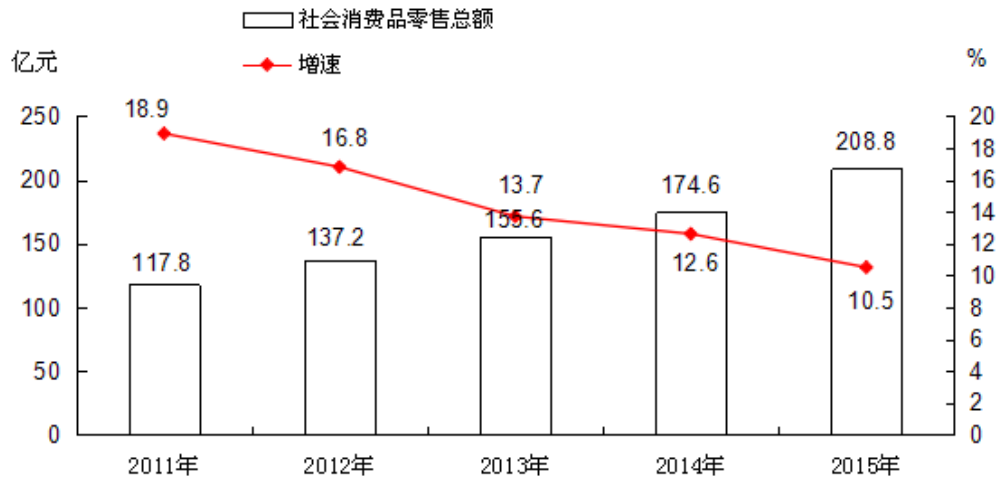
全市 500 万元及以上投资项目 1666 个，比上年增加 162 个，增长 10.8%。在建项目平均规模 8309 万元，比去年同期减少 5673 万元。其中，新开工项目 933 个，增加 210 个，增长 29%。皖能铜陵发电有限公司六期扩建第二台百万机组工程、铜陵有色集团控股公司冬瓜山铜矿床开采续建工程、铜陵化工集团新桥矿业有限公司露天转地下开采工程、全威（铜陵）铜业科技有限公司资源配置中心、京福高铁前站区及永丰至钟鸣公路二期工程、坝白路改建二期工程、铜陵万达广场、龙湖城等 36 个亿元以上重点项目顺利开工；铜陵有色集团金神耐磨材料有限公司年产 8 万吨耐磨材料建设项目、铜都流体科技股份有限公司新生产基地项目、京福高铁、宁安城际、S320 沿江公路铜陵段改建工程、铜陵职业技术学院新校区、铜都大道三期等 973 个项目竣工投产或交付使用。

五、国内贸易

实现社会消费品零售总额 208.8 亿元，增长 10.5%。分城乡看，城市零售额 187.4 亿元，增长 10.4%；乡村零售额 21.4 亿

元，增长 10.6%。分消费形态看，商品零售类实现零售额 170.4 亿元，增长 10.4%；餐费收入实现零售额 38.4 亿元，增长 10.2%。

2011-2015年全市社会消费品零售总额及其增长速度



在限额以上企业（单位）批发零售业零售额中，粮油、食品类增长 13.5%，饮料类增长 4.1%，烟酒类下降 18.1%，服装鞋帽、针织纺织品类下降 2.5%，日用品类下降 1.0%，金银珠宝类下降 7.8%，家用电器及音像制品类下降 6.7%，中西药品类增长 5.9%，石油及制品类下降 15.1%，汽车类增长 8.9%。

六、对外经济和旅游

全年外商直接投资 2.2 亿美元，增长 14.0%；实际到位 1 亿元以上省外投资项目内资 412.9 亿元，增长 10.5%，在建 1 亿元以上省外投资项目 287 家，下降 2%。

实现进出口总额 45.8 亿美元，下降 11.4%。其中，出口 6.4 亿美元，下降 24.9%；进口 39.4 亿美元，下降 8.7%。

全年旅游总收入 72.63 亿元，增长 19.19%。接待海外游客 2.84 万人次，增长 0.62%；接待国内游客 1084.85 万人次，增长 17.77%。成功创建国家 4A 级景区 2 家、国家级五星农家乐 2 个，年末全市共有星级饭店(宾馆)13 个，房间数 1121 间；共有旅行社 29 家，其中国际旅行社 2 家；旅游商品定点生产单位 29 个，旅游线路 6 条，旅游景区(点)16 个。全市旅游饭店客房住宿出租率为 56.8%。

七、交通和邮电

全年交通运输、仓储和邮政业实现增加值 26.71 亿元，增长 4.1%。

全年铁路运输旅客发送量 94.98 万人，增长 59.9%，货物发送量 68.7 万吨，下降 20.2%。全市公路货物周转量 26.0 亿吨公里，下降 2.5%；公路旅客周转量 7.6 亿人公里，下降 2.2%。港口货物吞吐量 8011.4 万吨，增长 13.7%。

年末全市机动车拥有量 14.2 万辆，增长 11.2%，其中汽车拥有量 9.32 万辆，增长 19.2%。

全年完成邮电业务收入 7.69 亿元。其中，邮政业务收入 0.78 亿元，增长 15.0%；电信（含电信公司、移动公司、联通公司、铁通公司）业务收入 6.9 亿元，下降 1.3%。年末城乡固定电话用户达 14.12 万户，比上年减少 2.76 万户；移动电话用户 74.1 万户，比上年增加 3.3 万户；国际互联网用户 34.1 万户，新增 4.5 万户。

八、财政、金融和保险业

全年财政收入 135.0 亿元，增长 2.1%。其中，上划中央财政收入 66.3 亿元，增长 1.6%；完成地方财政收入 66.8 亿元，增长 0.8%。在地方财政收入中，契税、国内增值税、营业税、企业所得税分别增长 0.2%、3.9%、7.2%、-14.0%。全年财政支出 110.8 亿元，增长 5.3%，其中节能环保支出增长 47.5%，社会保障与就业支出增长 24.6%，医疗卫生支出增长 9.8%，公共安全支出增长 6.6%，文化体育与传媒支出增长 6.4%，科学技术支出增长 5.3%，教育支出增长 5.2%。民生类支出 93.2 亿元，增长 7.4%，占财政总支出比重达 84.1%。



年末全市金融机构各项存款余额（人民币，下同）809.9 亿元，比年初增加 133.4 亿元，同比增长 19.8%。其中，住户存款 376.7 亿元，比年初增加 31.7 亿元；非金融企业存款 233 亿元，比年初增加 15.3 亿元。全市金融机构人民币各项贷款余额 766.7 亿元，比年初增加 128.5 亿元，同比增长 20.1%。其中，住户贷款 113 亿元，比年初增加 6.5 亿元；非金融企业及机关团体贷款 653.8 亿元，比年初增加 122 亿元。

年末，我市直接在上海、深圳证券交易所上市交易股票的上市公司有 6 家，上市公司流通股市值 603.2 亿元。

全年保险业保费收入 14.2 亿元，增长 20.7%。全年保险赔款与给付 6.6 亿元。

九、教育和科学技术

年末，全市普通高校在校学生 35658 人，比上年增加 2570 人；中等职业教育学校在校学生 11580 人，减少 2492 人；普通中学在校学生 34980 人，减少 437 人，其中高中在校学生 15284 人，增加 274 人；小学在校学生 38271 人，比上年减少 437 人。全年普通高校毕业生 8963 人，比上年增加 1 人；中等职业教育学校毕业生 7114 人，增加 4223 人；普通中学毕业生 12146 人，减少 1368 人；小学毕业生 6327 人，减少 20 人。2015 年成人高等学校在校生和毕业生分别为 6470 人和 2378 人。全年社会考生报名参加高等教育自学考试 2098 人次，其中本科 1756 人次；全年自学考试毕业生数为 55 人，其中本科 39 人。

全年新认定高新技术企业 31 家，全市拥有国家高新技术企业 133 家，高新技术企业数占规模以上工业企业数比重为 52.0%，全市拥有国家级创新型企业 2 家、省级创新型企业 11 家、省级创新型试点企业 22 家，拥有 29 个省级工程技术研究中心、2 个省级实验室、3 个院士工作站、5 个省级以上科技孵化器、8 个生产力促进中心。全年获批省级以上科技计划项目 107 项，获得上级资助资金 4618.3 万元。全年有 2 项科技成果获国家科学技术进步奖二等奖，5 项科技成果获安徽省科学技术进步奖（其中二等奖 1 项、三等奖 4 项）。全市申请专利 3037 件，其中申请发明专利 1766 件、实用新型 1228 件、外观设计 43 件；授权专利 1409 件，其中授权发明专利 249 件、实用新型 1117 件、外观设计 43 件。

十、文化、卫生、体育

年末，全市共有登记注册的艺术表演团体 5 个；文化馆（站）19 个；公共图书馆 5 个，公共图书馆藏书量 74.95 万册；档案馆 6 个，馆藏档案 33.4 万卷册，馆藏资料 2.88 万册。全市拥有广播电台 2 座，电视台 3 座，广播人口覆盖率和电视人口覆盖率均达 100%，有线电视入户率 63 %。成功获得 2016 年中国图书馆年会举办权。

年末，全市共有各类卫生机构 172 个，其中医院、卫生院 32 个，疾病预防控制中心 2 个。各类卫生机构拥有病床 6063 张，其中医院、卫生院病床 5197 张。全市卫生技术人员 5870 人，其中，执业医师 2218 人，注册护师、护士 2674 人。荣获首批全国创建幸福家庭活动示范市称号。

建成 1 个省级全民健身广场、21 条全民健身苑，命名 3 个社区体育俱乐部、18 个省级示范晨晚练点。网上注册社会体育指导员 304 人，历年来注册总数达 2800 人。组队参加省年度 11 项青少年锦标赛，夺得金牌 32 枚、银牌 27 枚、铜牌 37 枚。铜陵输送运动员代表安徽省参加全国第一届青年运动会，夺得举重金牌 1 枚、田径银牌 2 枚、1 个第五、1 个第七。全年销售体育彩票 1.33 亿元。

十一、人口、人民生活和社会保障

年末全市总户籍人口 738015 人，比上年末增加 223 人。全市人口出生率为 10.38‰，上升 1.74 个百分点；人口死亡率为 5.97‰，下降 0.01 个百分点；人口自然增长率为 4.42‰，上升 1.76 个百分点。

全年全市常住居民人均可支配收入 28551 元，增长 9.1%，常住居民人均消费支出 19675 元。其中城镇常住居民人均可支配收入 31748 元，增长 8.6%。城镇常住居民人均消费性支出 21936 元，城镇居民恩格尔系数为 32.0%，上升 0.2 个百分点。

全年农村常住居民人均可支配收入 17898 元，增长 9.1%。农村常住居民人均消费支出 12141 元。农村居民恩格尔系数为 34.7%，上升 1.6 个百分点。

全年企业职工基本养老保险 24.9 万人，城乡居民养老保险 21.28 万人，失业保险参保人数 16.24 万人；工伤保险参保人数 20.23 万人；城镇职工基本医疗保险参保人数 29.19 万人，城乡居民医疗保险参保人数 46.71 万人，生育保险参保人数 17.84 万人；2015 年末被征地农民养老保障参保人数达 7.23 万人。

全年全市城镇新增就业人数 22398 人, 全市共开展各类城乡劳动者就业技能培训人数 8363 人, 新转移农村劳动力人数 4419 人, 当年为各类创业人员发放小额担保贷款金额 9673 万元, 为劳动密集型小企业发放小额贷款金额 8505 万元。

年末, 城镇居民最低生活保障人数 1.43 万人, 农村居民最低生活保障人数 1.06 万人。2015 年全市各种社会福利收养单位 29 个, 拥有床位总数达 3020 张, 在院人数 1387 人。全年销售福利彩票 10519.8 万元。年末, 全市城镇社区服务设施 179 个, 社区从业人员 2028 人。

十二、环境保护和安全生产

全年城区空气平均污染指数为 80, 优于和达到二级的天数 287 天, 全年一级天数 51 天。一、二水厂和三水厂两个城市集中式饮用水水源地水质全年监测结果全部达标, 水质达标率 100%。城市生活垃圾无害化处理率 100%, 天井湖水质类别为 III 类, 湖水富营养化程度减轻。环境噪声监测平均值 55.0dB(A), 17 条主要交通干道昼间为 66.9 分贝。四项主要污染物化学需氧量削减 1.72%、氨氮削减 4.82 %、二氧化硫削减 11.46 %、氮氧化物削减 6.99 %, 超额完成年度削减目标任务。二氧化硫、二氧化氮、可吸入颗粒物 (PM10) 及细颗粒物 (PM2.5) 年平均浓度分别为 42、36、87.8 和 58 微克/立方米。全年节能“双控”目标任务圆满完成。

全市生产安全事故死亡 23 人。亿元 GDP 生产安全事故死亡人数 0.052 人, 工矿商贸企业从业人员 10 万人事故死亡人数 4.15 人, 道路交通万车死亡人数 1.8 人。