

2012年安徽省淮北市国民经济和社会发展统计公报

2012年,面对国内外错综复杂的经济发展环境,全市人民在市委、市政府的坚强领导下,坚持以科学发展观为统领,认真贯彻落实中央和省委、省政府的各项决策部署,扎实开展“转型发展攻坚年”活动,着力稳增长调结构、打基础增后劲、惠民生促和谐,全市国民经济实现平稳较快发展,社会事业全面进步,为“十二五”规划的顺利推进奠定了坚实的基础。

一、综合

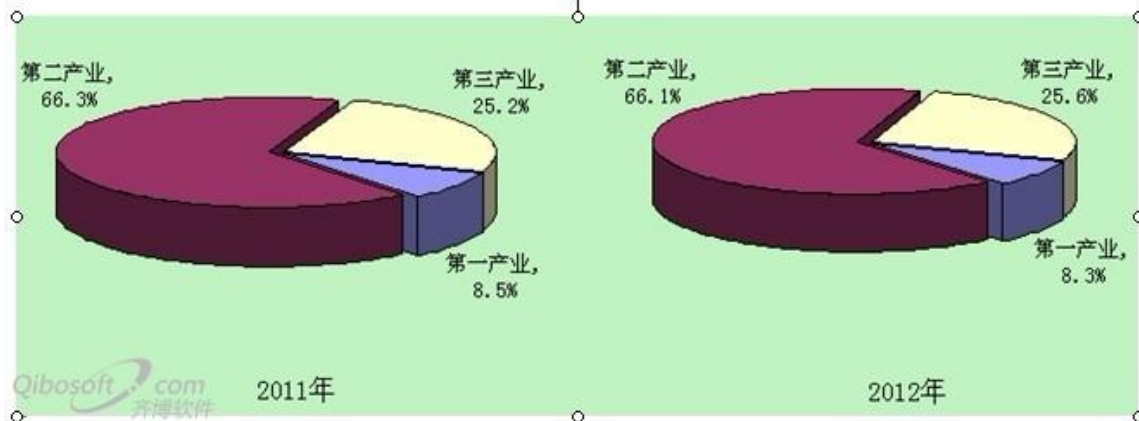
国民经济较快发展。初步核算,全年实现地区生产总值620.5亿元,按可比价格计算,比上年增长13.2%。其中,第一产业增加值51.4亿元,增长5.7%;第二产业增加值410.3亿元,增长14.9%;第三产业增加值158.8亿元,增长11.3%。三次产业结构为8.3:66.1:25.6。按常住人口计算,人均GDP达到29278元(折合4638美元),比上年增加3053元。

表一:

指标名称	完成数(亿元)	比上年增长(%)
地区生产总值	620.5	13.2
第一产业	51.4	5.7
第二产业	410.3	14.9
工业	377.1	15.2
建筑业	33.2	11.2
第三产业	158.8	11.3
交通运输、仓储和邮政业	26.6	10.6
批发和零售业	35.8	11.9
住宿和餐饮业	11.0	9.3
金融业	16.3	18.0
房地产业	12.5	2.5
营利性服务业	16.4	13.4
非营利性服务业	40.2	11.1

图1:

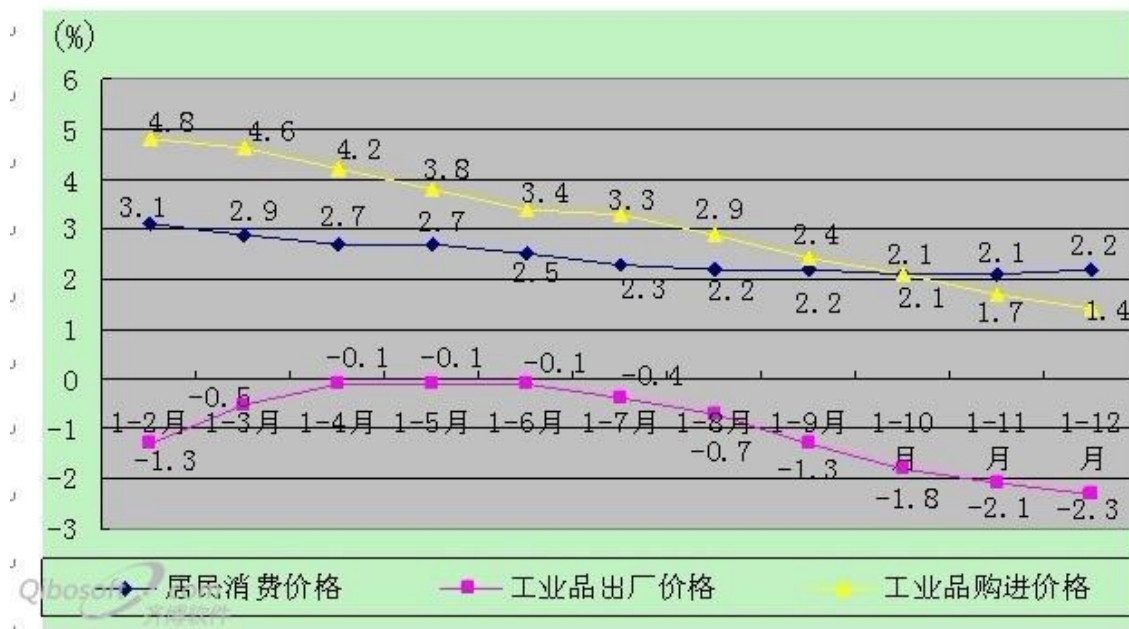
2011-2012年三次产业结构比例



市场物价温和上涨。全年居民消费价格上涨 2.2%，分别低于全省和全国平均水平 0.1 和 0.4 个百分点。构成居民消费的八大类商品价格全面上涨。其中食品类价格上涨 3.9%，烟酒类和衣着类价格均上涨 2.1%，交通和通信类价格上涨 1.8%，家庭设备用品及维修服务类价格上涨 1.2%，医疗保健和个人用品类价格上涨 1.0%，娱乐教育文化用品及服务类价格上涨 0.6%，居住类价格上涨 1.2%。全年商品零售价格上涨 2.0%。工业生产者出厂价格下降 2.3%；工业生产者购进价格上涨 1.4%，其中燃料动力类价格上涨 4.2%。

图 2:

2012 年全市物价月度累计上涨幅度



表二:

2012 年价格指数（以上年为 100）

指标名称	指数
居民消费价格指数（CPI）	102.2
食品	103.9
粮食	103.7
油脂	106.7
肉禽及其制品	99.4
水产品	108.2
鲜菜	118.7
烟酒	102.1
衣着	102.1
家庭设备用品及维修服务	101.2
医疗保健和个人用品	101.0
交通和通讯	101.8
娱乐教育文化用品及服务	100.6
居住	101.2
商品零售价格指数	102.0
工业生产者出厂价格指数	97.7
工业生产者购进价格指数	101.4

就业规模不断扩大。全年新增城镇就业岗位 76965 个，10648 名下岗失业人员实现再就业。年末城镇人口登记失业人数 19666 人，城镇登记失业率控制在 4.2% 以内。我市被国务院授予“全国创业先进城市”。年末全市从业人员 113.5 万人，比上年增加 0.5 万人。其中，第一产业 38.9 万人，比上年减少 0.6 万人；第二产业 39.2 万人，比上年增加 0.5 万人；第三产业 35.4 万人，比上年增加 0.6 万人。

非公有制经济快速发展。全年非公有制经济实现增加值 255 亿元，按可比价格计算，增长 18%；占全市生产总值的比重为 41%，比上年提高 1 个百分点。全年新增个体工商户 15382 户，新增从业人员 58659 人；新增私营企业 1777 家，新增注册资金 46.6 亿元。年末全市实有个体工商户 54823 户，从业人员 18.2 万人；实有私营企业 7903 家，注册资本 218.4 亿元。

经济社会发展中存在的主要困难和问题：经济总量偏小，经济运行质量不高，自主创新能力不强，资源环境约束加剧，加快城市转型发展的任务艰巨，公共服务和社会保障水平需要进一步提高。

二、农业

农业生产总体平稳。全年实现农林牧渔业总产值 86.7 亿元，按可比价格计算，比上年增长 5.7%。其中，农业总产值 49.1 亿元，增长 3.6%；林业总产值 2.5 亿元，增长 62.6%；牧业总产值 29.1 亿元，增长 5.7%；渔业总产值 3.7 亿元，增长 4.2%。全年粮食播种总面积 352 万亩，粮食产量连续第九年获得丰收，总产量达到 119 万吨，增长 4.8%；其中夏粮 86.5 万吨，增长 6.5%，秋粮 32.5 万吨，增长 0.5%。油料产量 5554 吨，增长 26%，棉花产量 1578 吨，比上年减少 1.2%，水果产量 17.3 万吨，增长 6.1%，蔬菜产量 48.1 万吨，增长 10%。全年全市新增造林面积 1021 公顷，新建完善农田林网 6667 公顷，新育苗 113 公顷；年末林木蓄积量 270 万立方米，森林覆盖率达到 17.15%。全年出栏肉猪 64.4 万头，增长 6.1%；出栏家禽 1462 万只，增长 5.9%；出栏羊 45.8 万只，比上年下降 4.7%；全年肉类总产量 8.5 万吨，增长 4.8%。禽蛋产量 4.9 万吨，增长 2.7%；奶类总产量 1 万吨，增长 2.3%；水产品产量 2.7 万吨，增长 4.1%。年末猪存栏 39.1 万头，增长 7%；家禽存栏 915.9 万只，增长 6.5%；牛存栏 12156 头，增长 0.2%；羊存栏 25.6 万只，下降 6.6%。

表三：

产品名称	完成数 (吨)	比上年增长 (%)
粮食	1190089	4.8
#夏粮	865322	6.5
秋粮	324767	0.5
油料	5554	26.0
#花生	3280	24.2
油菜籽	1682	33.8
棉花	1578	-1.2
蔬菜	480772	10.0
水果	173157	6.1
肉类	85482	4.8
禽蛋	48851	2.7
水产品	27358	4.1

现代农业加快发展。全年完成农田水利基本建设投资 1.8 亿元，新增和改善灌溉面积 2.1 万公顷，除涝面积 1.2 万公顷。年末全市农用机械总动力 257.1 万千瓦，增长 2.6%，其中农产品初加工机械总动力 10.8 万千瓦，排灌机械总动力 10.2 万千瓦。

年末农用拖拉机 12.1 万台，农用运输车 1.7 万辆。全年机耕面积 136.4 万公顷，机电灌溉面积 16 万公顷。农村用电量 19745 万千瓦时，农用化肥（折纯）使用量 99620 吨，地膜覆盖面积 3522 公顷。全年新增土地流转面积 10 万亩。特色产业基地和现代农业示范园加快发展，全市新增高效经济作物种植面积 5 万亩。“塔山石榴”成国家地理标志产品。中国（淮北）食品工业博览会成功举办。扶持培育省级龙头企业 23 家、市级龙头企业 85 家。思朗、松源食品等一批项目建成投产；新三和、永益等食品加工项目开工建设。

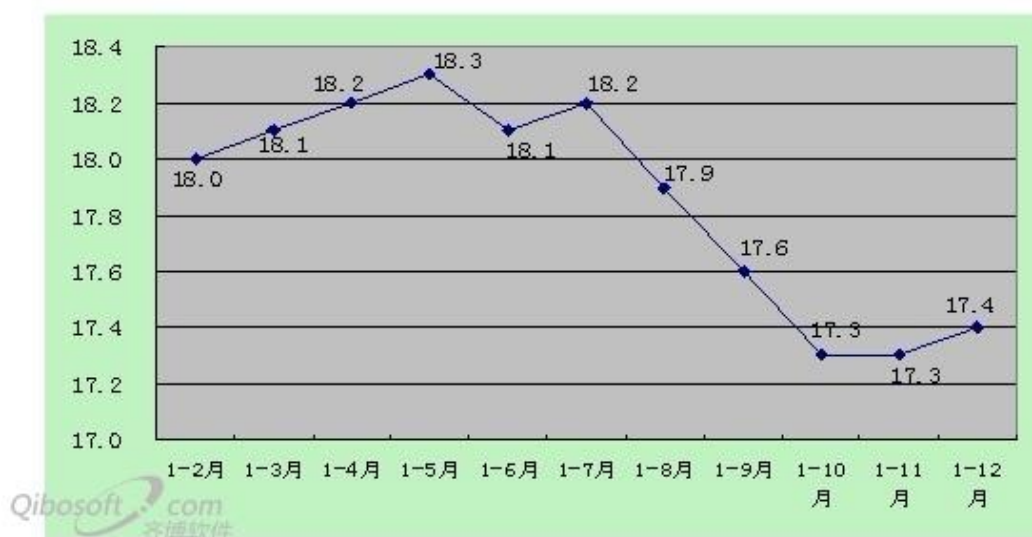
城乡统筹步伐加快。市财政安排专项资金 1 亿元，重点支持 24 个城乡一体化和新农村项目建设。积极开展土地整治整村推进工作，建设农村新型社区，开工建设新农村示范点 7 个、居民集中居住区 14 个。全面启动美好乡村建设，加快编制 37 个中心村规划，榴园村成为全省亮点。积极落实扩权强镇各项政策，濉溪县临涣镇获批为第三批全国发展改革试点镇。

三、工业和建筑业

工业支撑地位突出。全年全部工业完成增加值 377.1 亿元，比上年增长 15.2%。工业占全市 GDP 的比重达到 60.8%，对全市经济增长的贡献达到 70.2%，拉动全市 GDP 增长 9.3 个百分点。全年新增规模以上工业企业 125 家，总数达到 632 家；规模以上工业增加值比上年增长 17.4%。全年规模以上工业企业实现主营业务收入 1664.9 亿元，比上年增长 24.4%；实现利税 147.8 亿元，增长 5.9%，其中利润 75.2 亿元，增长 11.6%。工业经济效益综合指数 229.4%，比上年提高 10.9 个百分点；产品产销率 99.4%，比上年提高 0.15 个百分点。在重点统计的 41 种产品产量中，有 24 个品种实现增长。其中，原煤产量 5835.3 万吨，增长 9%；洗煤 2075.9 万吨，增长 12.2%；水泥 1079.1 万吨，增长 84.2%；纱 5.6 万吨，布 7355.6 万米，分别增长 45%和 4.1%。城市转型成效明显。非煤产业总产值占全市工业比重达到 66.2%，比上年提高 8.1 个百分点。非煤产业增加值平均增速达到 38.7%，高于全市增速 21.3 个百分点；占全市规模以上工业增加值比重的 47.1%，比上年提高 6.5 个百分点；对全市规模以上工业增长的贡献达到 86%，拉动全市规模以上工业增长 15 个百分点。

图 3:

2012 年月度累计规模以上工业增加值增长速度 (%)



表四:

2012年工业主要产品产量及增长速度

产品名称	计量单位	完成数	比上年增长 (%)
原煤	万吨	5835.3	9.0
洗煤	万吨	2075.9	12.2
发电量	亿千瓦时	84.0	-0.2
小麦粉	万吨	104.6	5.1
饲料	万吨	98.1	1.9
饮料酒	千升	161594	-4.6
白酒(折65度商品量)	千升	33160	9.7
啤酒	千升	128434	-7.7
纱	吨	55958	45.0
布	万米	7355.6	4.1
服装	万件	4107.3	2.0
焦炭	万吨	208.9	-11.7
水泥	万吨	1079.1	84.2
瓷质砖	万平方米	4063.3	-0.6
日用玻璃制品	吨	61214	-3.4

建筑业快速发展。年末全市资质内总承包和专业承包建筑业企业 55 家，从业人员 50580 人；全年完成建筑业总产值 83.4 亿元，增长 32.5%；实现工程结算收入 81.7 亿元，增长 23.4%，竣工产值 55.9 亿元，增长 43.4%；建筑业劳动生产率 21.6 万元/人。全年房屋建筑施工面积 297.2 万平方米，竣工房屋面积 114.5 万平方米。

四、固定资产投资

投资规模继续扩大。全年在建施工项目 788 个，其中新开工项目 598 个，计划总投资 1334.5 亿元。全年完成固定资产投资总额 577.2 亿元，增长 28.2%。其中城镇投资 549.9 亿元，增长 27.6%，农村非农户投资 27.3 亿元，增长 42.7%。分产业看，第一产业投资 7.4 亿元，下降 19.1%；第二产业投资 350.7 亿元，增长 23.5%；第三产业投资 219.1 亿元，增长 39.7%。全年工业完成投资 350.5 亿元，增长 28.6%。其中采矿业投资 58.3 亿元，下降 16.7%；制造业投资 271.6 亿元，增长 38%；电力行业投资 20.6 亿元，增长 175%。全年房地产开发投资 109.3 亿元，增长 64%；商品房销售面积 117.5 万平方米，比上年下降 14%；商品房销售额 49.2 亿元，下降 2.8%。全年保障性安居工程住房施工套数 35343 套，其中本年新开工 14205 套，竣工 7363 套。

图 4:

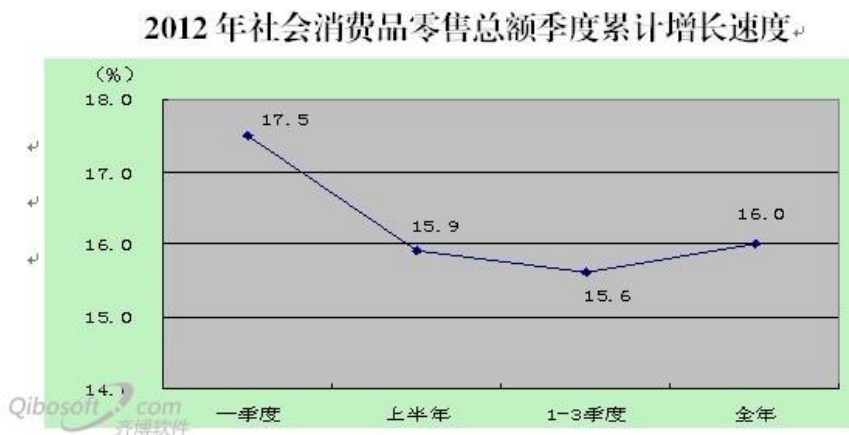


重点项目建设扎实推进。全年全市 325 个重点建设项目完成投资 387.4 亿元。邹庄煤矿竣工，安徽矿机、百特电机等重点项目建成投产，泗许高速淮北段建成通车；大唐虎山发电厂、大润发二期、职教中心等在建项目加快推进；天裕高端铸件循环经济产业园、平山电厂等项目前期工作正加快推进，已具备开工条件。市新政务中心通过省级立项审批；符夹线扩能改造和客车联络线项目已进入可研编制阶段。

五、国内贸易

消费市场平稳发展。全年实现社会消费品零售总额 171.7 亿元，比上年增长 16%。分城乡看，城镇消费品零售额 140.3 亿元，增长 16.2%；乡村消费品零售额 31.4 亿元，增长 15.2%。分行业看，批发和零售业分别实现零售额 12.9 亿元和 133.6 亿元，分别增长 14.7%和 15.7%；住宿和餐饮业分别实现零售额 1.2 亿元和 24 亿元，分别增长 12.9%和 18.7%。商贸服务设施加快建设。红星美凯龙、国购广场等项目开工建设，乐天玛特、淮海建材大市场、城市广场二期、韩国商贸城等项目建成或即将建成投入运营；皖北煤电翔宇物流建成并投入运营，淮矿物流园、段园物流园区、淮北义乌小商品城等正规划建设；新建凤凰新城、李洼等 2 个标准化菜市场，改造建设东岗楼、温哥华 2 家公益性菜市场。

图 5:



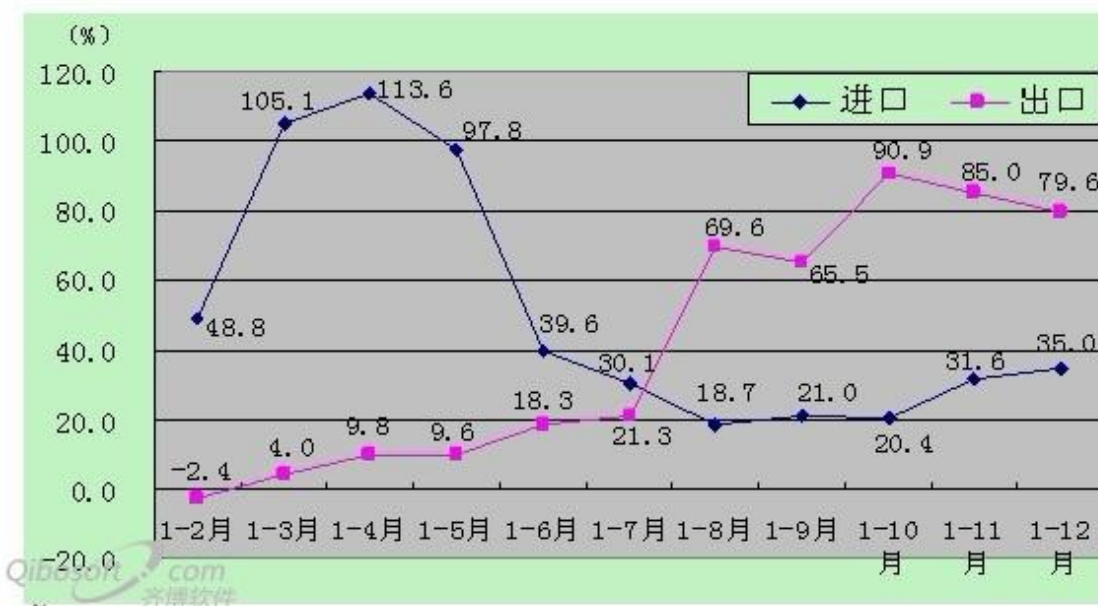
会展取得丰硕成果。成功举办首届食品工业博览会、第七届煤矿机械博览会和第三届塔山石榴文化节。其中食品工业博览会达成签约投资类项目 35 个，投资总额 71.9 亿元；煤矿机械博览会共签约投资类项目 64 个，投资总额 153.2 亿元，签约贸易类项目 5 个，贸易总额 13 亿元。

六、对外经济和旅游业

对外贸易快速增长。全年完成外贸进出口总额 34854 万美元，比上年增长 73%。累计完成出口 30812 万美元，增长 79.6%。其中专业外贸公司出口 5241 万美元，比上年下降 16.8%；自营生产企业出口 15407 万美元，增长 158.4%；外商投资企业出口 10164 万美元，增长 107.6%。全年累计实现进口 4042 万美元，增长 35%。

图 6:

2012 年外贸进、出口额月度累计增长速度的



招商引资成效显著。全年新批外商投资企业 3 家，实际利用外资 37966 万美元，比上年增长 26%，其中利用外商直接投资 37786 万美元，增长 25.4%。实际利用市外资金 501.5 亿元，增长 33.4%；投资规模 5000 万元以上新建项目 105 个，合同引资额 330 亿元，其中 50 个亿元以上项目合同引资额 208.7 亿元。

园区建设取得新进展。淮北经济开发区、濉溪经济开发区、临涣工业园等 6 个省级经济开发区（工业园区）已建成面积 57.5 平方公里，聚集各类企业 685 家，其中规模以上工业企业 356 家。全年开发区实现工业总产值 790 亿元，增长 39.2%；工业增加值 192.6 亿元，增长 29.2%；实现税收 33.8 亿元，增长 28.4%。规划面积 30 平方公里的市开发区新区，一期 5.26 平方公里基础设施已经基本完成，二期 14.74 平方公里基础设施正在加紧建设中；濉芜现代产业园获省政府批准和重点支持；临涣工业园获批全省唯一的国家级循环经济示范园区。

旅游业快速发展。全年共接待国内游客 758 万人次，比上年增长 36.3%；接待入境游客 1.95 万人次，增长 37.3%，其中外国人 5245 人次，增长 84.7%。全年旅游总收入 41.1 亿元，增长 30.8%；其中国际旅游收入 996 万美元，增长 35.3%。年末全市

有星级饭店 4 家，星级饭店客房 728 间；名胜风景区和文物保护单位 7 个。洪庄文化产业园一期工程进展迅速，儿童梦幻王国项目已初步完成设计方案，南湖光影传播基地项目已完成项目评审，正在进行规划设计；烈山区榴园村作为我市重点乡村旅游发展示范点由财政投资 8 千余万元已改造一新。

七、财政、金融和保险业

财政收支整体平稳。全年完成财政总收入 101.1 亿元，比上年增收 10.7 亿元，增长 11.9%。其中，地方一般预算收入完成 51.9 亿元，比上年增收 13.8 亿元，增长 36.2%；上划中央收入完成 48.2 亿元，比上年减收 2.9 亿元，下降 5.7%；出口货物退增值税完成 1.1 亿元，下降 12.2%。分级次看，市级财政收入 78.1 亿元，比上年增收 7.8 亿元，增长 11.1%；濉溪县财政收入 23 亿元，比上年增收 2.9 亿元，增长 14.7%。全年完成财政支出 108.5 亿元，比上年增长 24.3%。其中教育支出 17.5 亿元，增长 4.1%；一般公共服务支出 11.4 亿元，增长 35.5%，医疗卫生支出 9.3 亿元，增长 17.9%；城乡社区事务支出 20.1 亿元，增长 47.2%；农林水事务支出 10.4 亿元，增长 53.1%。

表五：

项目	完成数 (万元)	比上年增减 (%)
支出合计	1,085,342	24.3
#一般公共服务	113,909	35.5
公共安全	53,263	36.4
教育	174,951	4.1
科学技术	14,748	26.6
文化体育与传媒	11,347	67.5
社会保障和就业	111,088	8.5
医疗卫生	93,029	17.9
节能环保	9,790	4.5
城乡社区事务	201,165	47.2
农林水事务	104,260	53.1
交通运输	29,846	37.0

金融信贷规模扩大。年末全市金融机构各项存款余额 787.7 亿元，比年初增加 92.3 亿元，比上年增长 13.3%；其中居民储蓄存款余额 424.6 亿元，比年初增加 74.6 亿元，增长 20.1%；金融机构各项贷款余额 508.6 亿元，比年初增加 102.9 亿元，增长 25.4%。金融存贷比达到 64.6%，比上年提高 6.2 个百分点。在全省率先启动农村土地承包经营权抵押贷款试点；市交通投资公司挂牌；交通银行、招商银行分支机构在淮设立；市建投公司 18 亿元企业债券成功发行。

表六：

2012 年末全市金融机构各项存贷款余额及增长速度

单位：亿元

指标	年末数	比年初增加	比上年末增长 (%)
各项存款余额	787.7	92.3	13.3
其中：企业及单位存款	346.9	12.2	3.6
城乡居民储蓄存款	424.6	74.6	20.1
各项贷款余额	508.6	102.9	25.4
其中：短期贷款	185.0	52.3	39.4
中长期贷款	280.0	34.1	13.9

保险业发展平稳。全年保费总收入 18.3 亿元，比上年下降 4.8%，其中财险保费收入 5.9 亿元，增长 1.6%；人寿险保费收入 12.4 亿元，下降 7.6%。全年赔付支出 2.4 亿元，增长 4.1%，其中财险赔付支出 2.2 亿元，增长 3.3%；人寿险赔付支出 0.2 亿元，增长 13.6%。

八、交通、邮电

交通运输业稳步发展。全年公路客运量 8090 万人，旅客周转量 270200 万人公里，分别比上年增长 15%和 15.8%；公路货运量 6630 万吨，货运周转量 1197900 万吨公里，分别比上年增长 18.2%和 18.7%。年末公路通车里程达到 3618 公里（包括村道）。其中高速公路 94 公里，国道 7 公里，省道 196 公里，县道 576 公里，乡道 622 公里，村道 2040 公里，专用公路 83 公里。年末全市民用汽车拥有量 121010 辆，比上年增长 48.2%，其中私人汽车拥有量 99561 辆，增长 57.6%。全年完成交通基础建设投资 18.1 亿元，增长 290%，泗许高速公路淮北段提前半年建成通车。全年升级改造县乡道路 66.8 公里，改造危桥 30 座。

邮电通信业平稳增长。全年邮电业务总收入 11.2 亿元，比上年增长 11.3%。其中邮政业务收入 9320 万元（全口径），比上年下降 3.8%；电信业务收入 102523 万元，增长 13%。年末固定电话用户 39.2 万户，比上年减少 1.8 万户，其中城市电话用户 28.6 万户，农村电话用户 10.6 万户。年末移动电话用户 139.4 万户，比上年增加 14.4 万户。全市电话普及率达到 82.2 部/百人。年末国际互联网宽带接入用户 22.6 万户，比上年增加 4.5 万户。

九、教育和科学技术

教育事业全面发展。年末全市共有普通高等院校 3 所，在校学生 32147 人；当年毕业学生 8603 人。各类中等职业技术学校 20 所，在校学生 36634 人，当年毕业学生 13475 人。普通中学 137 所，在校学生 135089 人，其中高中 25 所，在校学生 50789 人；初中 112 所，在校学生 84300 人。小学 368 所，在校学生 145924 人；幼儿园 172 所，入园儿童 61243 人。小学适龄儿童入学率 100%，初中适龄人口入学率 99.04%；高中阶段毛入学率 90.65%；小学毕业生升学率达到 99.86%，初中毕业生升学率达到 86.15%。全年完成校舍建筑面积 339.6 万平方米，其中普通中学完成校舍建筑面积 161.2 万平方米。76 所义务教育学校标准化建设完成，淮师大新校区一期建成使用，市委党校新校区主体封顶。

表七：

2012 年全市各类学校基本情况

指标	学校数 (所)	招生数 (人)	在校生数 (人)	毕业生数 (人)
普通高等教育	3	8989	32147	8603
中等职业教育	20	17109	36634	13475
高中	25	18490	50789	15718
初中	112	28608	84300	34357
小学	368	22653	145924	28649

科学研究成果显著。全年共取得重要科学技术成果 66 项，其中达到国际或国内领先及先进水平 33 项。获得省级以上科技奖励 10 项，市级以上奖励 50 项。年末全市共有县以上政府部门属科研单位 3 家，从事科研活动的人员总数 29 人；科教兴市战略扎实推进，全年科技计划共安排项目 77 项，投入科技三项经费 1000 万元；新增高新技术企业 12 家、高新技术产品 54 个；获得省级以上科技进步奖、自然科学奖 10 项。其中国家科学技术进步二等奖 1 项；省一等奖 1 项，二等奖 2 项，三等奖 6 项。知识产权工作取得明显进展。全年共受理专利申请量 2251 件，比上年增长 158%，其中，发明专利申请量 409 件，增长 96%。专利授权 1504 件，增长 247%。年末全市拥有国家重点高新技术企业 29 家，高新技术产品 87 个，国家火炬计划项目 2 项。全年实现高新技术产业总产值 295.5 亿元，增加值 38.1 亿元。

十、文化、卫生和体育

文化事业健康发展。年末全市共有各级档案馆 7 个，馆藏档案资料 60 万卷（件、册），库馆总建筑面积 6805 平方米；艺术表演团体 2 个，文化馆 5 个，公共图书馆 5 个，博物馆 5 个；广播电台 2 座，中波发射台和转播台 1 座，电视台 2 座；有线电视用户 15.46 万户；广播综合人口覆盖率 99%，电视综合人口覆盖率 98.59%。全年共举办大型文化活动 10 场，群众性文化活动 26 次，专业文艺团体演出 430 场，各类表演团体送文化下乡 115 场，创作剧（节）目 3 个。

卫生事业不断进步。年末全市共有卫生机构 681 个（含村卫生室），床位 10279 张，卫生技术人员 10043 人。其中医院 76 个，床位 7598 张，卫生技术人员 6301 人，执业医师及助理医师 2266 人；乡镇及街道卫生院 28 个，床位 1218 张，卫生技术人员 1258 人，执业医师及助理医师 583 人；妇幼保健院 6 所，床位 200 张，卫生技术人员 282 人，执业医师及助理医师 106 人；疾病预防控制中心 6 所，卫生技术人员 175 人，执业医师及助理医师 111 人；诊所、卫生所、医务室 104 个，执业医师及助理医师 127 人；村卫生室 305 所，执业医师及助理医师 90 人。

体育事业取得新成绩。全年举办全民健身活动 59 次，其中 1000 人以上活动 5 次，参加活动总人数 3 万人次。我市运动员在省级以上比赛中获金牌 24 枚，银牌 8 枚，铜牌 11 枚。成功举办淮北市第九届运动会暨第三届职工运动会，全省青少年拳击锦标赛，“国购杯”华东地区汽车场地越野赛，淮海经济区足球经营邀请赛等。市羽毛球学校被国家体育总局乒羽中心授予 2012 年羽毛球后备人才基地先进集体三等奖。

十一、人口、人民生活和社会保障

人口保持低速增长。全年人口出生率 12.38%，人口死亡率 5.47%，人口自然增长率 6.91%。年末全市户籍人口 218.3 万人，

其中非农业人口 94.9 万人，农业人口 123.4 万人。年末常住人口 212.3 万人；城镇化率 57.2%，比上年提高 1.5 个百分点。

表八：

指标	年末数 (人)	比重 (%)
全市户籍人口	2182837	—
其中：非农业人口	948959	43.5
农业人口	1233878	56.5
其中：男性	1121003	51.4
女性	1061834	48.6
其中：0-18 岁	426006	19.5
18-60 岁	1437776	65.9
60 岁及以上	319055	14.6

城乡居民生活水平提高。全年城镇居民人均可支配收入 20360 元，比上年增收 2484 元，增长 13.9%；人均生活消费支出 15207 元，增长 18.8%，其中食品支出 6039 元，增长 8.5%，衣着支出 1665 元，增长 24.1%，教育文化娱乐服务支出 2151 元，增长 69.5%。城镇居民家庭恩格尔系数为 39.7%。城镇人均住房建筑面积 26.8 平方米，比上年增加 1 平方米。每百户城镇居民家庭拥有汽车 11 辆、彩色电视机 122 台、电冰箱 97 台、空调 124 台、淋浴热水器 90 台、照相机 22 架、家用电脑 72 台。农村居民人均纯收入 7286 元，比上年增加 973 元，增长 15.4%；人均生活消费支出 4497 元，增长 6.5%，其中食品支出 1719 元，增长 10.7%，衣着支出 368 元，增长 15.0%，教育文化娱乐服务支出 457 元，增长 14.1%。农村居民人均住房面积 40 平方米，比上年增加 1 平方米。

社会保障体系不断完善。投入资金 21 亿元，全面完成 34 项民生工程，居民基本医疗保险和养老保险实现全覆盖。年末全市职工养老保险参保人数 36.1 万人，比上年增加 3.1 万人；职工基本医疗保险参保人数 42.5 万人，比上年增加 0.8 万人；失业保险参保人数 24.7 万人，比上年增加 0.5 万人；参加城镇居民医疗保险人数 52.2 万人；参加农村社会养老保险参保人数 71.5 万人，比上年增加 25.6 万人。提高城市和农村低保标准，全年累计保障城市低保对象 56059 人，保障农村低保人数 39938 人。社会福利事业稳步发展。年末全市共有福利院 56 个，比上年增加 8 个，社会福利院床位 5457 张，比上年增加 291 张，收养各类人员 4698 人。城镇社区服务设施 177 处，其中综合性社区服务中心 132 个，网点 1058 个。全年销售社会福利彩票 10395 万元，筹集社会福利资金 1133 万元。

十二、城市建设、环境保护和安全生产

城市建设成绩显著。全年实施道路、管网、桥梁、绿化等城建重点项目 43 个，完成投资 24.9 亿元。淮海东路、沱河路等 6 条改造或新建道路具备通车条件。改造提升城区主干道及老城区功能，人民路、南黎路、孟山路、相山路、鹰山路、建安路等路巷累计安装缘石 44 公里，铺设人行道 5.6 万平方米，铺设沥青路面 14.4 万平方米。实施宿丁路、梧桐北路等 17 条道路绿化重点工程建设，新增绿地面积 38.6 万平方米。新铺设供水管网 50 余公里，天然气管网 16.5 公里，杜集、烈山污水处理厂开工

建设。年末城市人均道路面积 12 平方米，建成区绿化覆盖率 44.16%，人均公共绿地面积 14.5 平方米，城市用水普及率 99%，燃气普及率 97.99%。在 2012 年城市文明程度指数和未成年人思想道德建设工作测评中，我市名列全国地级提名城市第 2 名和地级城市第 37 名。

环境保护成效突出。全年共完成水污染治理项目 6 个，大气污染治理项目 4 个，规模化畜禽养殖污染治理项目 11 个，机动车尾气污染治理项目 1 个。市辖区内城镇饮用水水质达标率 100%，环境空气质量国家二级标准以上天数达 95%，声学环境按功能区全部达标，危废、放射源和辐射装置按国家规范管理。开展地下水、地面水、大气、噪声质量监测，获取有效数据 1.6 万个，争取水污染防治、农村环境连片整治等国家、省级项目资金 2800 万元。

生产安全事故明显下降。全年生产安全事故死亡 90 人，比上年下降 1.1%。亿元 GDP 生产安全事故死亡人数为 0.15 人，下降 11.6%；全年工矿商贸企业生产安全事故死亡 17 人；全年发生道路交通事故 554 起，其中一次死亡一人以上事故 67 起，造成 72 人死亡，比上年下降 4%，直接经济损失 29 万元，下降 31.1%。全年全市无特大、重大火灾事故，共发生一般火灾事故 386 起，经济损失 311.9 万元。