

# 2014年安徽省淮北市国民经济和社会发展统计公报

2014年，市委、市政府带领全市人民，紧紧围绕“精致淮北”建设主线，坚持稳中求进的工作总基调，以“九个一工程”为抓手，积极应对经济下行压力加大的不利形势，深入贯彻落实中央宏观调控政策，突出抓主抓重，全面深化改革，全市经济实现平稳较快发展，转型升级步伐加快，城乡建设统筹推进，民生保障坚实有力，社会事业全面发展，生态环境继续改善。

## 一、综合

初步核算，全市实现生产总值（GDP）747.5亿元，按可比价格计算，增长9.6%。其中，第一产业增加值60.1亿元，增长4.9%；第二产业增加值497.8亿元，增长10.6%；第三产业增加值189.6亿元，增长8%。三次产业结构比例为8.0：66.6：25.4，与上年相比，一产比重下降0.1个百分点，二产比重下降0.6个百分点，三产比重提高0.7个百分点。人均生产总值34758元，比上年增加1762元；按年均汇率折算为5658美元。

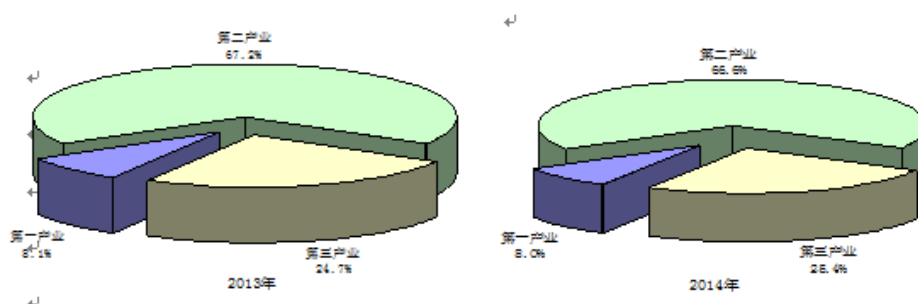
表一：

2014年全市地区生产总值及增速

指标	完成数(亿元)	比上年增长(%)
地区生产总值	747.5	9.6
第一产业	60.1	4.9
第二产业	497.8	10.6
工业	460.4	11.1
建筑业	37.4	4.8
第三产业	189.6	8.0
交通运输、仓储和邮政业	32.1	8.6
批发和零售业	43.3	9.0
住宿和餐饮业	13.4	7.5
金融业	21.0	8.2
房地产业	14.5	5.2
营利性服务业	18.6	10.7
非营利性服务业	46.7	6.5

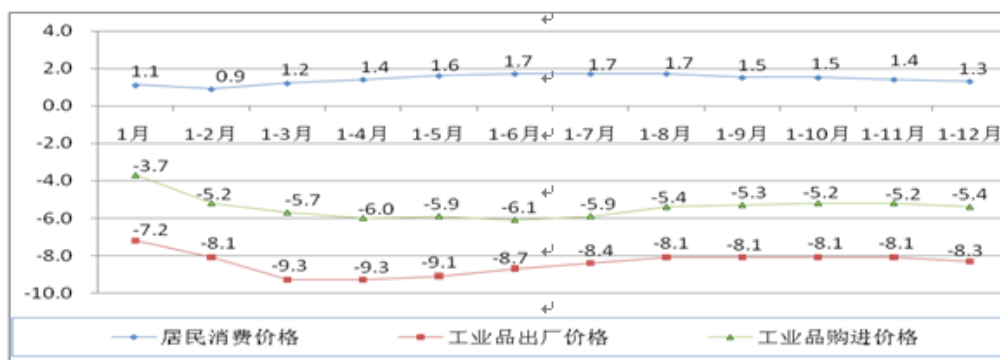
图1：

2013-2014年三次产业结构比例(%)



全年居民消费价格上涨 1.3%，构成居民消费的八大类商品价格“五涨二降一平”，其中食品类价格上涨 1.9%，衣着类上涨 0.7%，医疗保健和个人用品类上涨 1.0%，娱乐教育文化用品及服务类上涨 3.8%，居住类上涨 1.4%，家庭设备用品及维修服务类持平，烟酒类下降 3.6%，交通和通信类下降 0.5%。工业生产者出厂价格下降 8.3%；工业生产者购进价格下降 5.4%，其中燃料动力类价格下降 14.9%。

**图 2： 2014 年全市物价月度累计上涨幅度（%）**



**表二： 2014 年价格指数（以上年为 100）**

指标名称	指数
居民消费价格指数 (CPI)	101.3
食品	101.9
粮食	103.4
油脂	97.7
肉禽及其制品	98.1
水产品	106.0
鲜菜	96.2
烟酒	96.4
衣着	100.7
家庭设备用品及维修服务	100.0
医疗保健和个人用品	101.0
交通和通信	99.5
娱乐教育文化用品及服务	103.8
居住	101.4
商品零售价格指数	99.9
工业生产者出厂价格指数	91.7
工业生产者购进价格指数	94.6
原材料、燃料、动力购进价格指数	85.1

全年新增城镇就业 4.2 万人，城镇登记失业率 4.06%。年末全市从业人员 114.9 万人，比上年增加 0.8 万人。其中，第一产业从业人员 38.7 万人，比上年减少 0.1 万人；第二产业从业人员 39.1 万人，比上年减少 0.2 万人；第三产业从业人员 37.1 万人，比上年增加 1.1 万人。

全年民营经济实现增加值 350 亿元，比上年增长 14%。全市 704 家规模以上民营工业企业增加值增长 19.1%；民营固定资产投资 637.8 亿元，增长 50.5%；全年新增个体工商户 10669 户，新增从业人员 24380 人；新增私营企业 3222 家，新增注册资金 126.3 亿元。年末全市实有个体工商户 76771 户，从业人员 25.6 万人；实有私营企业 12356 家，注册资本 489.5 亿元。

## 二、农业

全年实现农林牧渔业总产值 101 亿元，按可比价格计算，比上年增长 4.8%。其中，农业总产值 57.4 亿元，增长 3.9%；林业总产值 3.3 亿元，下降 1.8%；牧业总产值 33.2 亿元，增长 6.6%；渔业总产值 4.4 亿元，增长 0.7%；农林牧渔服务业总产值 2.8 亿元，增长 17.3%。

全年粮食播种总面积 358.3 万亩，粮食产量连续十一年获得丰收，总产量达到 125 万吨，增长 4.1%；其中夏粮 92.6 万吨，增长 4.5%，秋粮 32.4 万吨，增长 3%。油料产量 4505 吨，下降 1.4%，棉花产量 1002 吨，下降 33.9%，水果产量 12.3 万吨，增长 36.6%，蔬菜产量 48.5 万吨，下降 3.5%。全年新增造林面积 4356 公顷，完成森林长廊示范段建设 66.7 公里，新建完善农田林网 6667 公顷，新育苗 395 公顷；年末林木蓄积量 288 万立方米，森林覆盖率达到 20.4%。全年出栏肉猪 68.2 万头，增长 3.7%；出栏家禽 1678.5 万只，增长 2.9%；出栏羊 43.5 万只，下降 2.9%；年末猪存栏 43 万头，增长 4.6%；家禽存栏 1009.4 万只，增长 1.5%；牛存栏 14086 头，增长 1.5%；羊存栏 27.8 万只，增长 3.2%。全年肉类总产量 9.1 万吨，增长 3.3%；禽蛋产量 5.4 万吨，增长 2.6%；奶类总产量 2.2 万吨，增长 93.3%。水产品产量 28400 吨，增长 0.6%。

表三：

2014 年主要农产品产量

产品名称	完成数（吨）	比上年增长（%）
粮食	1250195	4.1
#夏粮	925990	4.5
秋粮	324205	3.0
油料	4505	-1.4
#花生	2548	2.6
油菜籽	1600	-2.6
棉花	1002	-33.9
蔬菜	484696	-3.5
水果	122905	36.6
肉类	90779	3.3
禽蛋	54378	2.6
水产品	28400	0.6

年末全市农用机械总动力 276.2 万千瓦，增长 2.9%，其中农产品初加工机械总动力 10.7 万千瓦，排灌机械总动力 10.2 万

千瓦。年末农用拖拉机 12 万台，农用运输车 1.7 万辆。全年完成机耕作业面积 18.0 万公顷，机播面积 28.2 万公顷，机收面积 25.3 万公顷。农村用电量 25232 万千瓦时，农用化肥（折纯）使用量 100726 吨，地膜覆盖面积 3537 公顷。全年新增土地流转面积 3 万亩；新增高效规模化种养基地 55 个。年末家庭农场 861 家，农民专业合作社 1164 家。全市拥有国家级农业产业化龙头企业 1 家，省级农业产业化龙头企业 31 家；新认证绿色食品 2 个，无公害农产品产地 3 个、产品 2 个。

加快推进美好乡村建设，首批 13 个重点中心村全面建成，统筹推进第二批 11 个重点中心村规划建设。深入开展“三线三边”治理，农村人居环境不断改善。濉溪县获评全省美好乡村建设先进县，烈山区入选全国美丽乡村建设标准化试点，榴园成为全省宜居村庄示范村。

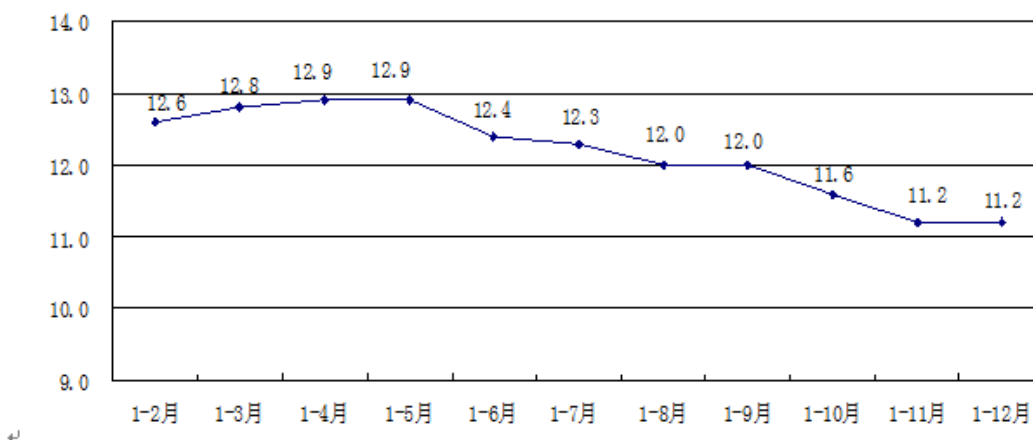
### 三、工业和建筑业

全年完成工业增加值 460.4 亿元，比上年增长 11.1%，工业占 GDP 的比重达到 61.6%，对全市经济增长的贡献达到 73%，拉动全市 GDP 增长 7 个百分点。全年新增规模以上工业企业 110 家，总数达到 739 家；规模以上工业增加值增长 11.2%。36 个行业中 33 个行业实现增长，其中煤炭行业增长 0.3%，电力行业增长 30.3%，炼焦行业增长 0.8%；机械制造、食品、纺织服装和建材业分别增长 21.2%、12.8%、17.7%和 15.9%。非煤工业占全市工业增加值比重达到 64%，比上年提高 6.4 个百分点；增长 17.7%，对全市规模以上工业增加值增长的贡献率达到 90.9%，拉动全市工业增长 10.2 个百分点。全市 163 家规模以上战略性新兴产业实现产值 404.7 亿元，比上年增长 20.2%；占全市工业总产值比重的 22.1%，比上年提高 1.7 个百分点；56 家规模以上高新技术企业累计实现增加值 119 亿元，增长 18%。

在重点统计的 61 种工业产品中，有 42 种产量实现增长。其中，洗煤产量 3475.3 万吨，增长 1.1%；发电量 160.6 亿千瓦时，增长 60.8%；服装 5716.6 万件，增长 18.8%。原煤产量 5203.1 万吨，下降 2.9%；白酒 34885 千升，下降 3%；水泥 825.8 万吨，下降 13%；纱 6.2 万吨，布 10894.1 万米，分别下降 3.7%和 3.9%。

全年规模以上工业企业实现主营业务收入 2385.3 亿元，比上年增长 5.8%；实现利税 111.8 亿元，下降 14.9%，其中利润 40 亿元，下降 32.4%。工业经济效益综合指数 215.8%，比上年下降 19.3 个百分点；产品产销率 98.12%，比上年下降 0.87 个百分点。

图 3： 2014 年月度累计规模以上工业增加值增长速度（%）



表四：

2014年全市规模以上工业增加值增长速度

指 标	比上年增长 (%)
工业增加值总计	11.2
其中：轻工业	14.9
重工业	10.1
其中：煤炭行业	0.3
电力行业	30.3
煤化工业	0.8
机械制造	21.2
食品工业	12.8
纺织服装	17.7
建材行业	15.9

表五：

2014年工业主要产品产量及增长速度

产品名称	计量单位	完成数	比上年增长 (%)
原煤	万吨	5203.1	-2.9
洗煤	万吨	3475.3	1.1
发电量	亿千瓦时	160.6	60.8
小麦粉	万吨	117938	-0.1
饲料	万吨	156859	15.6
饮料酒	千升	135005	-17.2
白酒（折 65 度商品量）	千升	34885	-3.0
啤酒	千升	100120	-21.2
纱	吨	61836	-3.7
布	万米	10894.	-3.9
服装	万件	5716.6	18.8
焦炭	万吨	233.3	-3.7
水泥	万吨	825.8	-13.0
瓷质砖	万平方米	1808.2	8.4
日用玻璃制品	吨	85462	14.3

年末全市资质内总承包和专业承包建筑业企业 49 家，从业人员 32013 人；全年完成建筑业总产值 65.5 亿元，下降 13.9%；实现工程结算收入 67.1 亿元，下降 13.9%，竣工产值 28.7 亿元，下降 50.2%；建筑业劳动生产率 20.5 万元/人。全年房屋建筑施工面积 301.2 万平方米，竣工房屋面积 141.2 万平方米。

#### 四、固定资产投资

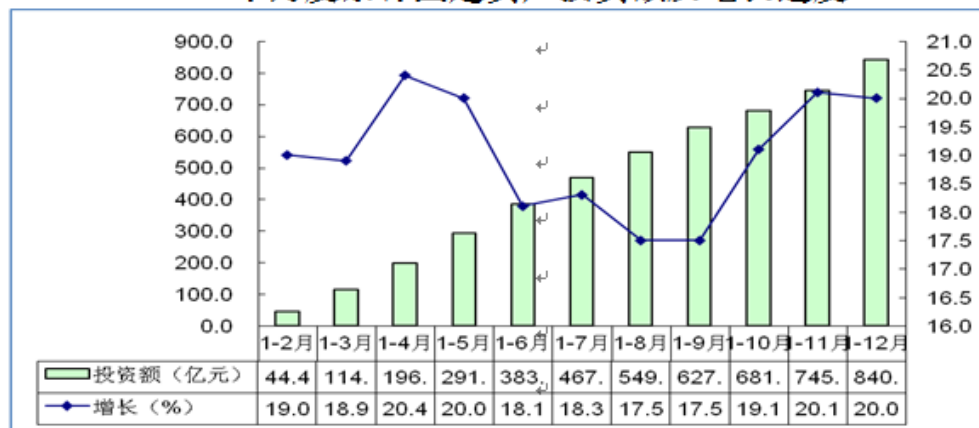
全年累计完成固定资产投资 840.8 亿元，增长 20%。其中，项目投资 688.4 亿元，增长 21.5%；房地产投资 152.4 亿元，增长 13.7%。从三次产业看，第一产业投资 17.5 亿元，增长 41.7%；第二产业投资 506.2 亿元，增长 25.8%；第三产业投资 317.1 亿元，增长 11%。从工业投资看，全市工业完成投资 500.7 亿元，增长 24.4%，占全市投资总量的比重为 59.5%，对全市投资贡献率达到 70.1%，拉动全市投资增长 14 个百分点。其中，采矿业投资 36.6 亿元，增长 38.0%，制造业投资 427.9 亿元，增长 27.5%，电力、燃气和水的生产供应业投资 36.1 亿元，下降 10.3%。

全年房地产开发完成投资 152.4 亿元，比上年增长 13.7%。其中，住宅投资 98.4 亿元，增长 8.2%；商业营业用房投资 30.6 亿元，增长 40.4%。房屋施工面积 1411.9 万平方米，下降 2.7%。房屋竣工面积 112.1 万平方米，增长 40.3%。商品房销售建筑面积 120.7 万平方米，下降 23.7%。其中，住宅销售建筑面积 104.4 万平方米，下降 27.2%。保障性安居工程建设进展顺利。新开工各类保障性安居工程 13498 套，开工任务完成率 104%；其中本年新开工 12977 套，竣工 12008 套。

全年安排重点项目 427 个，完成投资 490.9 亿元。平山电厂加快建设，相邦铝基复合材料、银龙三佳高铁轨道板、华孚纺织工业园一期等项目竣工投产，南坪港建成通航，市职教园区一期正式投入使用，南湖景区核心区基本建成；20 万吨混合芳烃加氢、淮水北调干线工程、焦化二期等项目开工建设，符夹线扩能工程及淮北至萧县北客车联络线项目于 12 月 30 日正式开工；淮水北调淮北配水工程、市一中新校区、市人民医院新院区、淮北斐讯产业园等前期项目加快推进。

图 4:

2014 年月度累计固定资产投资额及增长速度



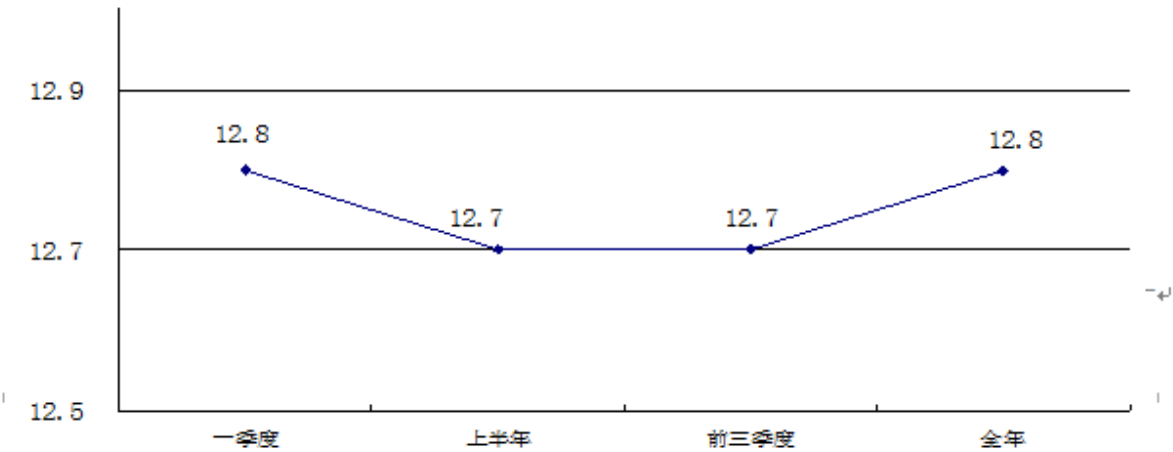
#### 五、国内贸易

全年实现社会消费品零售总额 219.8 亿元，增长 12.8%。其中，餐饮收入 11.8 亿元，增长 13.1%；商品零售 208 亿元，增长 12.8%。城镇消费品零售额 172.7 亿元，增长 12.6%；乡村消费品零售额 47.1 亿元，增长 13.6%。从限上单位商品零售类值看，全市粮油、食品、饮料、烟酒类商品零售额 35.4 亿元，增长 13.6%；服装鞋帽、针、纺织品类商品零售额 9 亿元，增长 17.1%；

日用品类商品零售额 5.4 亿元，增长 16.7%；家用电器和音像器材类商品零售额 7.2 亿元，增长 12.7%；中西药品类商品零售额 1.7 亿元，增长 20.5%；石油及制品类商品零售额 13.6 亿元，增长 9.4%；汽车类商品零售额 24.5 亿元，增长 12.1%。完成相山路标准化菜市场维修改造，建成乡镇商贸中心 9 家，直营农家店 120 家。推动电子商务发展，淮北企业网开通运营。淮北市汽车城获批省级服务业集中区，国购城市综合体、中泰广场基本建成，国购汽车文化园等项目加快建设。

图 5:

2014 年社会消费品零售总额季度累计增长速度 (%)

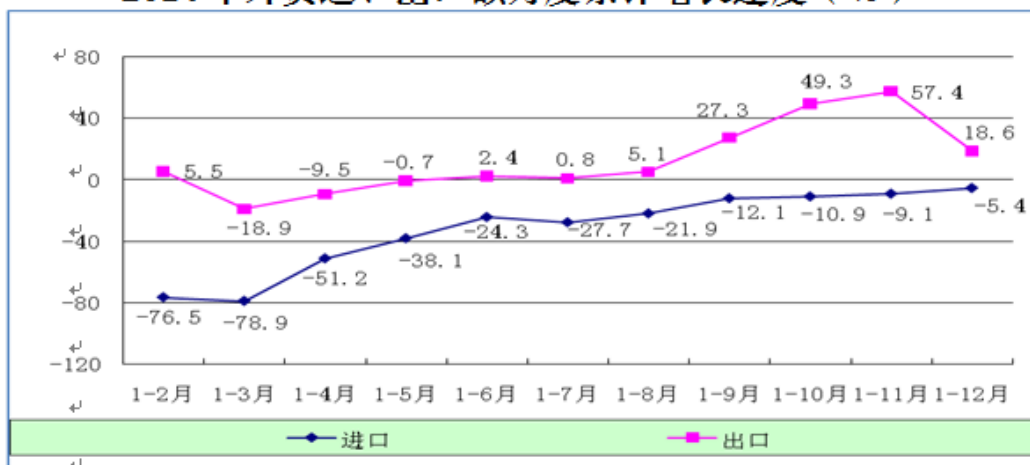


## 六、对外经济和旅游业

全年完成外贸进出口总额 54808 万美元，比上年增长 17.0%。完成出口 51958 万美元，增长 18.6%。其中专业外贸公司出口 6171 万美元，增长 7.9%；自营生产企业出口 29799 万美元，增长 17.8%；外商投资企业出口 15988 万美元，增长 24.8%。全年累计实现进口 2850 万美元，比上年下降 5.4%。

图 6:

2014 年外贸进、出口额月度累计增长速度 (%)



全年新批外商投资企业 5 家，实际利用外商直接投资 54431 万美元，比上年增长 18.5%。全市引进投资规模亿元以上新建项目 105 个，其中投资 3-5 亿元项目 9 个，投资 5 亿元以上项目 11 个。

全年共接待国内游客 618 万人次，比上年增长 21.3%；接待入境游客 1.65 万人次，增长 15.1%，其中外国人 0.32 万人次。全年国内旅游收入 33.4 亿元，增长 20.2%；国际旅游外汇收入 733.6 万美元，增长 14.9%。年末全市有星级饭店 4 家，星级饭店客房 782 间；国家 A 级及以上旅游景点（区）7 个。隋唐大运河柳孜遗址公园项目顺利通过联合国世界文化遗产验收评定，口子文化博览园项目建设全面提速，台湾 5D 影城正式签署协议。成功举办第三届食品工业博览会、第五届石榴文化旅游节、“2014 中国旅游日·欢乐淮北游”、葡萄采摘旅游节、华东地区汽车场地越野赛、三月十八古庙会旅游节、临涣文化旅游节等活动。

## 七、财政、金融和保险业

全年完成财政总收入 91.3 亿元，比上年减收 1.7 亿元，下降 1.8%。其中地方一般预算收入 52.8 亿元，比上年增收 2.1 亿元，增长 4.2%；上划中央收入 36.6 亿元，比上年减收 4.5 亿元，下降 10.9%；出口货物退增值税 1.9 亿元，增长 50.7%。分级次看，市级财政收入 65.0 亿元，比上年减收 3.6 亿元，下降 5.3%；濉溪县财政收入 26.4 亿元，比上年增收 2.0 亿元，增长 8%。全市完成财政支出 116.0 亿元，增长 6.7%。其中教育支出 17.5 亿元，增长 6.8%；医疗卫生支出 10.8 亿元，增长 10.8%；城乡社区事务支出 25.4 亿元，增长 8.4%；一般公共服务支出 10.4 亿元，下降 14.4%，农林水事务支出 11.1 亿元，下降 0.9%。

表六：

2014 年财政支出情况

项目	完成数（万元）	比上年增减（%）
支出合计	1,160,077	6.7
#一般公共服务支出	103,803	-14.4
公共安全支出	48,320	4.1
教育支出	175,319	6.8
科学技术支出	16,653	24.2
文化体育与传媒支出	13,127	38.9
社会保障和就业支出	136,820	12.2
医疗卫生支出	108,071	10.8
节能环保支出	16,849	16.4
城乡社区事务支出	253,796	8.4
农林水事务支出	110,635	-0.9
交通运输支出	62,961	73.5

年末全市金融机构各项存款余额 946.9 亿元，比年初增加 83.0 亿元，比上年增长 9.6%；其中居民储蓄存款余额 530.7 亿元，比年初增加 59.9 亿元，增长 12.7%；金融机构各项贷款余额 664.2 亿元，比年初增加 50.5 亿元，增长 8.5%。金融存贷比达到 70.1%，比上年下降 0.7 个百分点。濉溪湖商村镇银行、濉溪农商行和淮矿集团财务公司正式挂牌运营。

表七：

2014年末全市金融机构各项存贷款余额及增长速度

单位：亿元

指标	年末数	比年初增加	比上年末增长 (%)
各项存款余额	946.9	83.0	9.6
其中：企业及单位存款	394.7	22.8	6.2
城乡居民储蓄存款	530.7	59.9	12.7
各项贷款余额	664.2	50.5	8.5
其中：短期贷款	287.5	44.5	19.1
中长期贷款	364.5	19.6	5.7

全年保费总收入 186431 万元，比上年下降 0.2%，其中财产险业务保费收入 80183 万元，增长 15.5%；人身险业务保费收入 106248 万元，下降 9.4%。全年赔付支出 41090 万元，下降 7.6%，其中财产险业务赔付支出 36609 万元，下降 1.2%；人身险业务赔付支出 4481 万元，下降 39.7%。

全市 4 家证券机构证券账户（沪深合计）数量 9.58 万户，证券代理交易额 940.4 亿元，分别比上年增长 4.7% 和 49.5%。

## 八、交通、邮电

全年公路客运量 3471 万人，旅客周转量 229398 万人公里，公路货运量 14473 万吨，货运周转量 5066026 万吨公里。年末全市公路里程 3794 公里（包括村道）。其中高速公路 94 公里，国道 7 公里，省道 196 公里，县道 576 公里，乡道 622 公里，村道 2216 公里。年末全市民用汽车拥有量 156725 辆，比上年增长 16.8%，其中私人汽车拥有量 131601 辆，增长 18.1%。

全年邮电业务总收入 13.6 亿元，比上年增长 3.5%。其中邮政业务收入 11852 万元（全口径），比上年增长 9.0%；电信业务收入 123979 万元，增长 3.0%。年末固定电话用户 35.3 万户，比上年减少 1.8 万户，其中城市电话用户 17.0 万户，农村电话用户 18.3 万户。年末移动电话用户 172.7 万户，比上年增加 6.3 万户。全市电话普及率达到 96.6 部/百人。年末国际互联网宽带接入用户 34.7 万户，比上年增加 7.2 万户。

## 九、教育和科学技术

年末全市共有普通高等院校 3 所，当年招生 10529 人，在校学生 34146 人，当年毕业学生 8425 人。各类中等职业技术学校 13 所，在校学生 28207 人，当年毕业学生 15615 人。普通中学 129 所，在校学生 112678 人，其中高中 22 所，在校学生 47693 人；初中 107 所，在校学生 64985 人。小学 345 所，在校学生 136304 人；幼儿园 233 所，入园儿童 64102 人。小学适龄儿童入学率 100%，初中适龄人口入学率 99.00%；小学毕业生升学率达到 99.01%，初中毕业生升学率达到 90.59%。年末全市中小学共有教职工 22972 人，其中专任教师 20106 人。全市各级各类学校校舍建筑总面积 349.9 万平方米；普通中学生均占有校舍建筑面积 15.47 平方米，小学生均占有校舍建筑面积 6.17 平方米。

表八：

2014年全市各类学校基本情况

指标	学校数(所)	招生数(人)	在校生数(人)	毕业生数(人)
普通高等教育	3	10529	34146	8425
中等职业教育	13	13010	28207	15615
高中	22	14658	47693	16172
初中	107	22804	64985	26410
小学	345	24313	136304	23032

全年新增科技型企业 31 家，国家高新技术企业 25 家，省创新型试点企业 11 家，省级知识产权管理规范企业 3 家。11 个产品获省重点新产品，47 个产品获批省级高新技术产品。全年高新技术产业总产值达到 458.3 亿元，增长 20.2%，总量和增速分别居全省第 8 位和第 4 位。新增省级工程技术研究中心 5 家。全年共争取省级以上科技计划项目 18 项，争取科技经费 0.19 亿元。其中，国家级重大科技项目立项 6 项，争取项目经费 169 万元。相邦复合材料创新团队列入省高层次科技人才团队计划。龙湖高新区获批设立省级“留学人员创业园”。杜集矿山机电装备科技企业孵化器获省级认定。烈山国家可持续发展实验区、凤凰山国家级农业科技园通过科技部现场评审。全年完成技术合同交易额 4.7 亿元；完成专利申请量 2661 件，比上年增长 3%，其中，发明专利申请量 1214 件，增长 77%；完成专利授权 121 件，增长 21%。

全年全市产品质量监督抽查 150 家企业 7 类 16 种 292 个批次产品和商品，完成强制检定计量器具 12000 台件。全市有气象台站 2 个，开展 121 电话天气自动咨询的台站 1 个；开展人工影响天气业务的单位 2 个；防雷、增雨累计收益面积 1000 平方公里，增雨量 500 万立方米。全市有天气预报服务网站 1 个，卫星云图接收站 2 个。全年降水量 846.8 毫米，年平均气温 16.1 摄氏度，无霜期 240 天。

## 十、文化、卫生和体育

年末全市共有各级档案馆 6 个，其中国家综合档案馆 5 个，专业档案馆 1 个，馆藏档案资料 83 万卷（件、册），库馆总建筑面积 6805 平方米。全市有国有艺术表演团体 2 个，文化馆 5 个，公共图书馆 5 个，博物馆 6 个；广播电台 2 座，中波发射台和转播台 2 座，电视台 2 座；有线电视基本实现“户户通”，有线电视和有线数字电视用户数分别达到 41.09 万户和 13.22 万户，分别比上年增加 4.20 万户和 1.53 万户；有线电视入户率 76%，比上年提高 6 个百分点；全市广播综合人口覆盖率 99.3%，电视综合人口覆盖率 99.3%。全年共举办大型文化活动 16 场，群众性文化活动 862 次，专业文艺团体演出 650 场，各类表演团体送文化下乡 425 场，创作剧（节）目 6 个。成功举办“精致淮北我的家”2015 新年音乐会等活动。

年末全市共有卫生机构 705 个（含村卫生室），床位 11713 张，卫生技术人员 10442 人。其中医院 75 个，床位 9757 张，卫生技术人员 7051 人，执业医师及助理医师 2492 人；乡镇及街道卫生院 28 个，床位 1217 张，卫生技术人员 1265 人，执业医师及助理医师 596 人；妇幼保健院（所、站）6 所，床位 220 张，卫生技术人员 304 人，执业医师及助理医师 108 人；疾病预防控制中心 5 所，卫生技术人员 150 人，执业医师及助理医师 95 人；诊所、卫生所、医务室 130 个，执业医师及助理医师 147 人；村卫生室 305 所，执业医师及助理医师 71 人。

全年举办全民健身活动 200 余次，其中 1000 人以上活动 50 次，参加活动总人数 75 万人次。组织开展全市元旦长跑、全民健身日等大型群体活动。我市运动员在省级以上比赛中获金牌 65 枚、银牌 16 枚、铜牌 33 枚。先后承办全国男排联赛八一“主场”、全国青少年羽毛球赛、全国青少年武术套路锦标赛等高水平体育赛事。

## 十一、人口、人民生活和社会保障

全年人口出生率 11.63%，人口死亡率 4.78%，人口自然增长率 6.85%。年末全市户籍人口 215.3 万人，其中非农业人口 90.3 万人，农业人口 125 万人。年末常住人口 215.9 万人；城镇化率 59.8%，比上年提高 1.23 个百分点。

表九：

2014 年末全市人口及构成

指标	年末数(人)	比重(%)
全市户籍人口	2152974	—
其中：非农业人口	903423	42.0
农业人口	1249551	58.0
其中：男性	1105434	51.3
女性	1047540	48.7
其中：18 岁以下	457496	21.2
18-35 岁	594211	27.6
35-60 岁	773483	35.9
60 岁以上	327784	15.2

全年居民人均可支配收入 17411 元，比上年增长 9.8%。其中城镇居民人均可支配收入 23787 元，增长 8.2%，城镇居民人均消费支出 14632 元，增长 12.0%。城镇居民人均现住房建筑面积 38.08 平方米，比上年增加 2.83 平方米。农村居民人均可支配收入 9116 元，增长 11.8%，农村居民人均消费支出 6447 元，增长 2.4%。农村居民人均现住房建筑面积 50.90 平方米，比上年增加 3.24 平方米。

表十：

## 2014年居民可支配收入、消费支出及增长速度

指标名称	全体居民		城镇居民		农村居民	
	指标值	比上年增长 (%)	指标值	比上年增长 (%)	指标值	比上年增长 (%)
可支配收入	17411	9.8	23787	8.2	9116	11.8
工资性收入	9991	3.7	14859	2.7	3658	2.4
经营净收入	3502	14.2	3480	12.8	3530	16.1
财产净收入	822	20.9	1354	20.3	128	7.8
转移净收入	3097	25.2	4094	23.7	1799	26.6
消费支出	11075	10.0	14632	12.0	6447	2.4
食品烟酒支出	3687	0.8	4846	-0.8	2179	3.1
衣着支出	932	19.9	1320	24.3	428	1.8
居住支出	2253	0.3	2849	4.3	1477	-9.8
生活用品及服务支出	733	16.1	974	12.2	419	25.7
交通通信支出	1364	52.0	1935	70.5	620	3.8
教育文化娱乐支出	962	10.9	1199	18.5	654	-4.8
医疗保健支出	946	20.3	1217	10.7	594	50.8
其他用品和服务支出	199	-3.3	293	5.3	75	-33.7

城乡居民社会养老保险实现全覆盖，年末城镇职工基本养老保险参保人数 40.5 万人，比上年增加 9547 人；城乡居民养老保险参保人数 72.7 万人。职工医疗保险参保人数 46.1 万人，比上年减少 7107 万人；城镇居民医疗保险参保人数 52.8 万人。失业保险参保人数 25.2 万人，比上年增加 7396 人；工伤保险参保人数 30.9 万人，增加 3436 人；生育保险参保人数 22.6 万人，增加 1823 人。

城市最低生活保障标准人均每月 408.75 元；农村最低生活保障标准人均 2280 元/年。全市供养五保对象 7234 人，其中分散供养 3322 人，集中供养 3912 人，发放五保供养资金 2734.05 万元。全年共保障城市低保对象 65.2 万人次，发放最低生活保障金及各类补贴 18586.6 万元；保障农村低保对象 40.3 万人次，发放最低生活保障金及各类补贴 7483.4 万元。

年末全市共有各种福利机构 38 个，社会福利院床位 4877 张，收养各类人员 4027 人。城镇社区服务设施 171 处，其中综合性社区服务中心 171 个，网点 1510 个。全年销售社会福利彩票 19770 万元，筹集社会福利资金 6009 万元。

全年培训残疾人 1068 人次，233 名残疾人实现就业再就业。投入 1110 万元，帮扶救助 15261 名贫困重度残疾人和 100 名贫困残疾学生、贫困残疾人家庭子女。为残疾人免费配发辅助器具 1795 件。2000 多人次残疾人得到康复服务。

---

## 十二、城市建设、环境保护和安全生产

实施城市道路、管网、桥梁、绿化和电网建设等重点项目 127 个，投资 16.3 亿元。维修加固东岗楼立交桥，新建、改造东山北路、惠黎路、长山中路等 14 条城区道路，东部新区 4 条道路建成通车。增设公交候车亭 54 座，更新改造人民路、相山中路路灯 697 柱，完成长山路桥等 7 座道路桥梁和部分街区广场亮化工程。铺设燃气、供水和污水管网 84 公里。完成 2570 公里地下管线普查探测并建成信息管理平台。整治老濉河、相阳沟、跃进河等城区沟河，清理淤泥 24 万立方米。在全市范围内开展城镇园林绿化提升行动，全年共新增绿地 161 万平方米、改造提升绿地 162 万平方米，新增街头绿地（游园）13 个，建成城市绿道 39.01 公里。年末城市人均道路面积 13.32 平方米，建成区绿化覆盖率 44.62%，人均公园绿地面积 14.96 平方米，城市用水普及率 99.05%，燃气普及率 98.39%。

出台实施《淮北市大气污染防治实施细则》，大力推进全市大气污染防治工作。围绕污染物总量减排、大气污染防治等各项重点目标任务，先后开展“秸秆禁烧”工作、大气污染防治专项行动、保证群众健康等环保专项行动。全市共完成餐饮油烟整治 81 家，燃煤锅炉整治 68 家，物料堆场整治 62 家，非煤矿山整治 25 家，混凝土搅拌站整治 24 家，建筑工地施工扬尘整治 46 家。全市淘汰注销黄标车、老旧车 8659 辆。全年完成水污染治理项目 13 个，大气污染治理项目 306 个，规模化畜禽养殖污染治理项目 15 个，机动车尾气污染治理项目 1 个。全年空气质量优良天数 319 天，优良率 87.4%；集中式饮用水源地水质达标率 100%；声环境质量符合功能区划标准，昼间年平均值 51.9 分贝，夜间年平均值 44.7 分贝；危险废弃物安全处置率 100%。全年 COD 减排 441 吨、氨氮减排 185.2 吨、氮氧化物减排 8159 吨，污染物排放削减率分别为化学需氧量 1.51%，氨氮 4.88%，氮氧化物 15.51%。

全年共发生各类事故 72 起，死亡 77 人，事故起数比上年减少 4 起，死亡人数减少 2 人，下降 2.5%。其中工矿商贸事故 5 起，死亡 5 人，事故起数比上年减少 1 起，死亡人数减少 1 人，下降 16.7%。道路交通一次死亡一人及以上事故 64 起，比上年减少 3 起，死亡 69 人，比上年减少 1 人，下降 1.4%；火灾事故 1 起，死亡 1 人，事故数与上年持平，死亡人数减少 3 人，下降 75%。亿元 GDP 生产安全事故死亡人数为 0.10 人，下降 8.2%。