

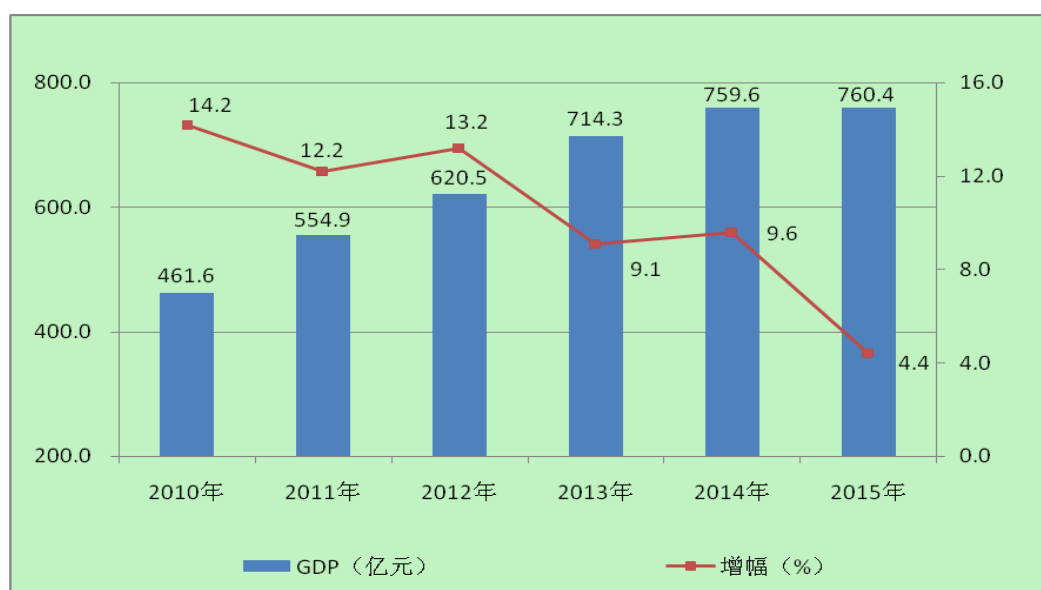
# 2015年安徽省淮北市国民经济与社会发展统计公报

2015年，面对复杂严峻的外部环境和持续加大的经济下行压力，市委、市政府坚持稳中求进、改革创新的工作总基调，围绕“精致淮北”建设主线，突出抓主抓重，奋力破解难题，全力以赴稳增长、促改革、调结构、惠民生、防风险，全市经济运行总体平稳、产业结构优化升级、各项改革有序推进、社会事业协调发展，人民生活持续改善，全面建成小康社会迈出坚实步伐。

## 一、综合

初步核算，全年实现地区生产总值（GDP）760.4亿元，按可比价格计算，比上年增长4.4%。其中第一产业增加值59.3亿元，增长4.4%；第二产业增加值460.9亿元，增长2.6%，第三产业增加值240.2亿元，增长9%。按常住人口计算，人均生产总值35057元（折合5641美元）。“十二五”时期，全市生产总值年均增长9.7%，其中第一产业年均增长4.6%，第二产业年均增长10.2%，第三产业年均增长9.7%；三次产业结构由2010年的8.8:64.6:26.6调整为2015年的7.8:60.6:31.6。

图一：“十二五”时期全市生产总值及增幅

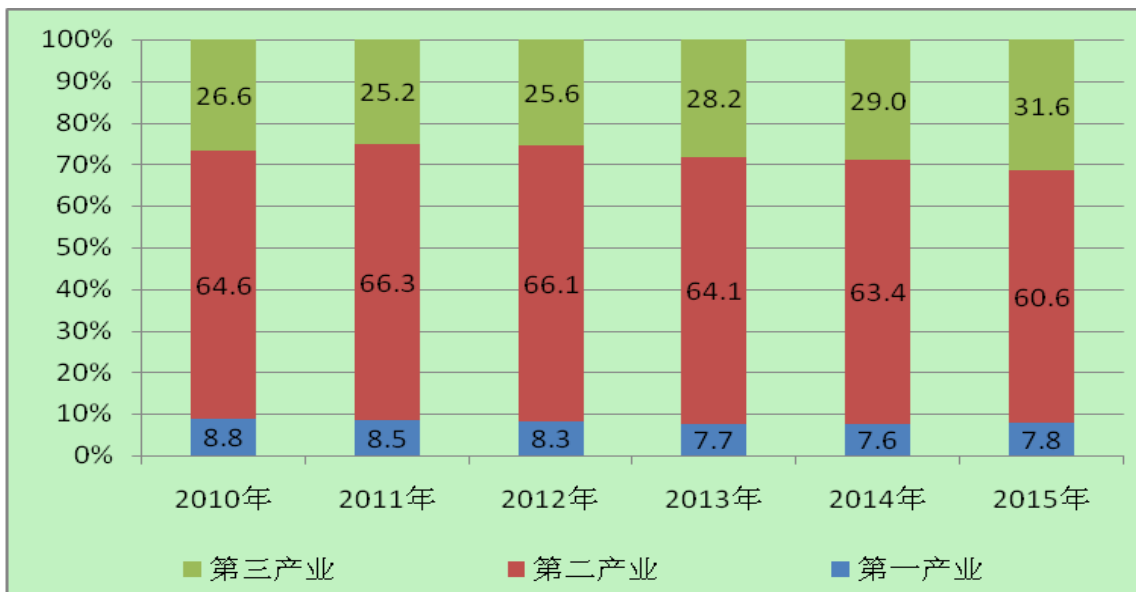


表一：2015年全市生产总值

指标	完成数（亿元）	比上年增长（%）
地区生产总值	760.4	4.4
农林牧渔业	61.6	4.5
#农林牧渔服务业	2.3	6.0
工业	422.9	2.3

#金属制品、机械和设备修理业	0.2	2.2
建筑业	38.1	6.7
批发和零售业	49.2	6.9
批发业	36.7	6.7
零售业	12.5	7.3
交通运输、仓储和邮政业	28.1	3.0
住宿和餐饮业	14.7	7.8
住宿业	6.5	8.7
餐饮业	8.2	7.5
金融业	28.7	12.4
房地产业	25.8	4.5
房地产业（K门类）	8.4	1.9
自有房地产经营活动	17.4	5.0
其他服务业	91.3	13.4
营利性服务业	33.2	14.2
非营利性服务业	58.1	13.1
第一产业	59.3	4.4
第二产业	460.9	2.6
第三产业	240.2	9.0

图二：“十二五”时期全市生产总值结构变化情况



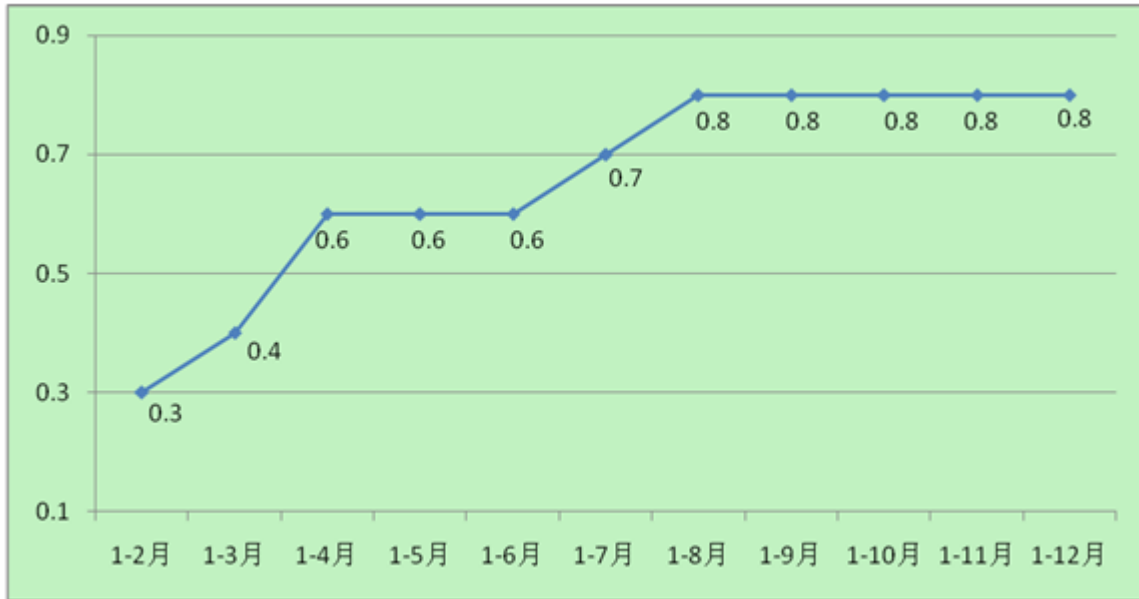
全年居民消费价格上涨 0.8%。八大类商品价格“六升二降”，其中食品类价格上涨 0.6%，烟酒类价格上涨 2.5%，衣着类价格上涨 1.3%，家庭设备用品及维修服务类价格上涨 1.1%，娱乐教育文化用品及服务类价格上涨 2.1%；交通和通信类价格下降 1.9%，居住类价格下降 0.6%。全年商品零售价格下降 0.7%；工业生产者出厂价格下降 10.9%；工业生产者购进价格下降 6.8%，其中燃料、动力类购进价格下降 10.8%。

表二：2015 年价格指数

类别	价格指数（以上年为 100）
居民消费价格指数（CPI）	100.8
食品	100.6
#粮食	101.7
油脂	95.2
肉禽及制品	102.4
水产品	102.5
鲜菜	109.8
烟酒	102.5
衣着	101.3
家庭设备用品及维修服务	101.1
医疗保健和个人用品	104.9
交通和通信	98.1
娱乐教育文化用品及服务	102.1
居住	99.4
商品零售价格指数	99.3
工业生产者出厂价格指数	89.1

工业生产者购进价格指数	93.2
燃料、动力类购进价格指数	89.2

图 3：2015 年居民消费价格月度累计增速（%）



全年新增城镇就业岗位 56003 个，12623 名下岗失业人员实现再就业，城镇登记失业率控制在 4.1%；“十二五”期间，全市累计新增城镇就业 30.8 万人；城镇登记失业率始终控制在 4.2% 以内。年末全市从业人员 115.1 万人，比上年增加 0.3 万人。其中，第一产业 38.1 万人，第二产业 38.4 万人，第三产业 38.6 万人；三次产业从业人员比重由 2010 年的 36.0:33.5:30.5 变化为 2015 年的 33.1:33.4:33.5，一产从业人员比重迅速下降，二、三产业从业人员比重稳步上升，非农产业劳动力已成为就业主体。

全年新增私营企业 3908 户，新增从业人员 29553 人，新增注册资金 142.2 亿元；新增个体工商户 12300 户，新增从业人员 28921。年末全市实有个体工商户 87759 户，从业人员 28.2 万人；实有私营企业 15557 家，注册资本 665.9 亿元。

国民经济和社会发展中存在的主要问题是：经济总量不大、结构不优，煤炭企业生产经营困难加剧，战略性新兴产业和现代服务业发展不足，财政收支矛盾突出，经济增速明显放缓，稳增长压力加大等。

## 二、农业

全年实现农林牧渔业总产值（现价）102.6 亿元，按可比价格计算，比上年增长 4.5%。其中农业总产值 57.2 亿元，增长 5.3%；林业总产值 3.3 亿元，增长 1.3%；牧业总产值 34.1 亿元，增长 3.8%；渔业总产值 4.5 亿元，增长 1.9%；农林牧渔服务业总产值 3.5 亿元，增长 5.8%。全年粮食播种面积 360.8 万亩；粮食生产连续第十二年获得丰收，总产量达到 129.8 万吨，比上年增长 4.8 万吨，增长 3.8%，其中夏粮 94.9 万吨，增长 2.5%；油料产量 4778 吨，增长 6.1%；棉花产量 844 吨，下降 15.8%；水果产量 14.1 万吨，增长 14.3%，蔬菜产量 51.5 万吨，增长 6.2%。全年完成造林绿化 31471 亩，建成森林长廊 81.7 公里；年末林

木蓄积量 350 万立方米，森林覆盖率达到 19.6%。全年猪、牛、家禽分别出栏 68.9 万头、1.1 万头和 1921.7 万只，分别增长 1.0%、2.5%和 14.5%，出栏羊 41.7 万只，下降 4.0%；肉类总产量 9.5 万吨，增长 4.4%；禽蛋产量 6.0 万吨，增长 10.3%；奶类产量 2.4 万吨，增长 6.5%。水产品产量 2.9 万吨，增长 1.9%。年末全市生猪存栏 44.2 万头、牛存栏 1.5 万头、羊存栏 26.5 万只、家禽存栏 1086.0 万只。

年末全市农业机械总动力 287.5 万千瓦，比上年增长 4.1%；农用排灌动力机械 13402 台，增长 0.1%；农用拖拉机 11.9 万台，下降 0.1%；农用运输车 1.8 万辆，增长 3.3%。全年完成机耕作业面积 185.8 千公顷，机播面积 228.7 千公顷，机收面积 210.0 千公顷。全年农药使用量 3316 吨，化肥使用量（折纯量）107352 吨，农村用电量 29868 万千瓦时。

表三：2015 年主要农产品产量

单位：吨

产品名称	完成数	比上年增长 (%)
粮食	1297827	3.8
#夏粮	949083	2.5
秋粮	348744	7.6
油料	4778	6.1
#花生	2435	-4.4
油菜籽	1840	15.0
棉花	844	-15.8
蔬菜	514750	6.2
水果	140515	14.3
肉类	94776	4.4
禽蛋	59995	10.3
水产品	28952	1.9

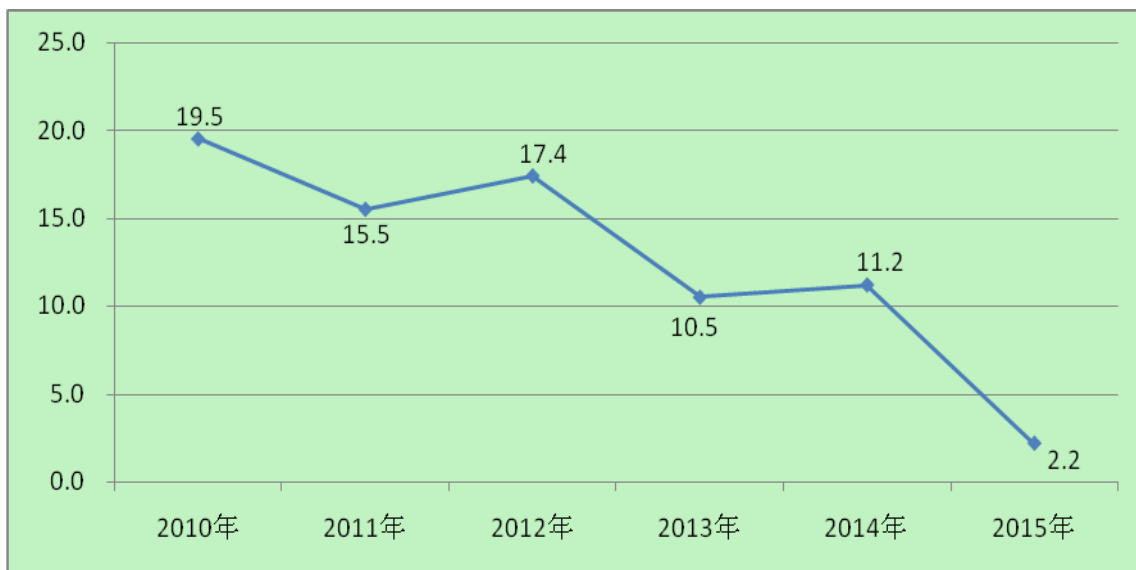
### 三、工业和建筑业

全年实现工业增加值 422.9 亿元，比上年增长 2.3%，其中规模以上工业增加值增长 2.2%，规模以下工业增加值增长 6.9%；全年新增规模以上工业企业 93 家（净增 60 家），总数达到 799 家。“十二五”时期，全市净增规模以上工业企业 142 家；规模以上工业增加值年均增长 11.2%。

受市场需求不足影响，全年多数主要产品产量下降。其中洗煤产量 3285 万吨，下降 5.3%；发电量 152.3 亿千瓦时，下降 5.2%；白酒 35358 千升，下降 2.6%；焦炭 228.7 万吨，下降 2%。而原煤产量 5206.1 万吨，增长 0.1%；水泥 947.4 万吨，增长 3.9%；布 10677.3 万米、服装 5946.3 万件，分别增长 7.6%和 4.4%。

全市工业转型发展取得明显成效，食品加工、机械制造、纺织服装集群化发展，新兴产业加速成长，非煤产业对全市工业增长的支撑作用明显增强。全年全市规模以上工业中，煤炭行业实现增加值 119.2 亿元，比上年下降 4.7%；电力行业实现增加值 20.5 亿元，比上年下降 5.3%；煤化工行业实现增加值 5.2 亿元，比上年下降 10.9%；非煤工业累计实现增加值 349.5 亿元，比上年增长 5.6%，拉动全市工业增长 3.6 个百分点。非煤工业总产值占全市规上工业比重达到 81.9%，比上年提高 3.7 个百分点，比 2010 年提高 35.4 个百分点；增加值占全市规上工业比重达到 70.7%，比上年提高 5.6 个百分点，比 2010 年提高 38 个百分点。

图 4：“十二五”时期规模以上工业增加值增长速度（%）



表四：2015 年主要工业产品产量

产品名称	计量单位	完成数	比上年增长 (%)
原煤	万吨	5206.1	0.1
洗煤	万吨	3285.0	-5.3
发电量	亿千瓦时	152.3	-5.2
小麦粉	万吨	132.0	10.5
饲料	万吨	174.2	8.7
饮料酒	千升	128533	-5.8
白酒（折 65 度商品量）	千升	35358	-2.6

啤酒	千升	93087	-7.0
纱	吨	59888	-4.8
布	万米	10677.3	7.6
服装	万件	5946.3	4.4
焦炭	万吨	228.7	-2.0
水泥	万吨	947.4	3.9
瓷质砖	万平方米	1471.2	-18.6
日用玻璃制品	吨	71626	-16.2

全年规模以上工业企业实现主营业务收入 2328.4 亿元，比上年下降 2.6%；实现利税 103.3 亿元，利润 32.3 亿元，分别比上年下降 8.9% 和 21.4%；亏损企业亏损额 36.8 亿元，增长 60.8%。工业经济效益综合指数 207.7%，比上年降低 8.1 个百分点。产品产销率 98.6%，比上年提高 0.5 个百分点。

年末全市资质内总承包和专业承包建筑业企业 48 家，从业人员 25635 人，完成建筑业总产值 44.1 亿元，下降 32.6%；实现工程结算收入 51.1 亿元，下降 25.0%，竣工产值 24.1 亿元，下降 16%；建筑业劳动生产率 17.2 万元/人。全年房屋建筑施工面积 279.8 万平方米，竣工房屋面积 88.9 万平方米。全年建筑业实现增加值 38.1 亿元，比上年增长 6.7%；“十二五”期间，全市建筑业增加值年均增长 7.4%。

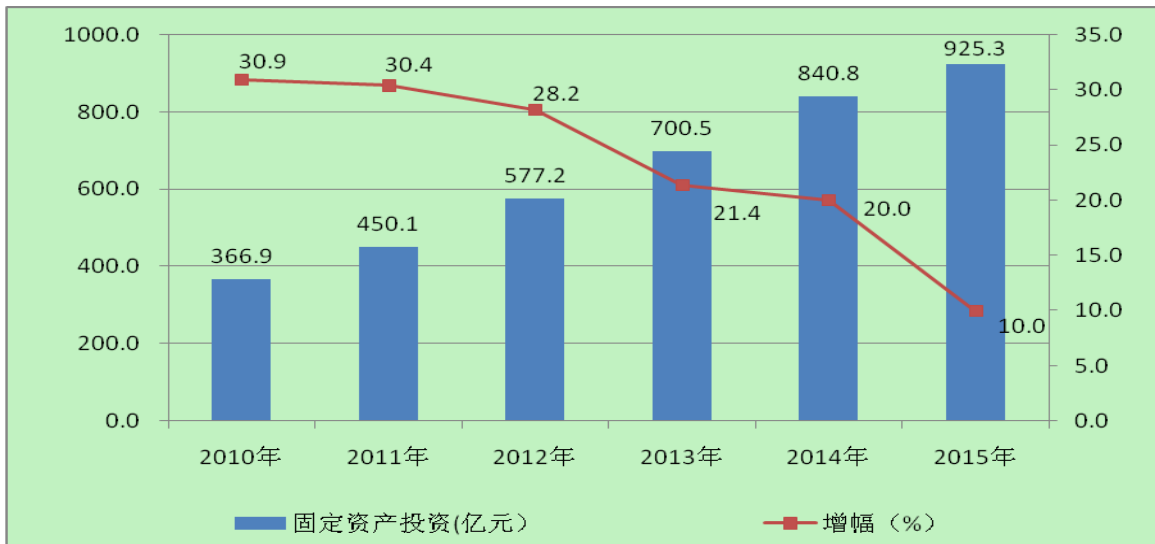
#### 四、固定资产投资

全年在建施工项目 1204 个，其中新开工项目 956 个，计划总投资 2115.4 亿元；全年完成固定资产投资 925.3 亿元，增长 10%。其中项目投资 777.5 亿元，增长 12.9%；房地产开发投资 147.8 亿元，下降 3%。分产业看，第一产业投资 30.7 亿元，增长 75.6%；第二产业投资 575.3 亿元，增长 13.6%；第三产业投资 319.3 亿元，增长 0.7%。全年工业完成投资 564.2 亿元，增长 12.7%，其中采矿业投资 36.7 亿元，增长 0.1%；制造业投资 472.7 亿元，增长 10.5%；电力行业投资 54.8 亿元，增长 51.7%。“十二五”时期，全市累计完成固定资产投资 3494 亿元，是“十一五”时期投资总量的 3.14 倍；年均增长 20.3%。全年房地产开发完成投资 147.8 亿元，比上年下降 3%。其中，住宅投资 92 亿元，下降 6.5%；商业营业用房投资 26.7 亿元，下降 12.9%。房屋施工面积 1447.7 万平方米，增长 2.5%；房屋竣工面积 161.7 万平方米，增长 44.2%。商品房销售面积 126.5 万平方米，增长 4.8%；其中住宅销售面积 115.1 万平方米，增长 10.3%。

以“九个一”工程为引领，突出抓好项目建设，全年 453 个重点项目完成投资 417 亿元。平山电厂一期工程 1 号机组并网发电，2 号机组即将投产。海聚科技高速贴片生产线增至 8 条，投资 25 亿元的煤焦化综合利用二期投料试产，163 个转型升级和技改项目加快推进。“十二五”时期，全市持续推动煤电产业做大做强。袁店一井、袁店二井、杨柳、青东 4 对矿井建成投产，中利电厂二期、大唐虎山电厂、平山电厂 1 号机组并网发电；积极推进新型煤化工合成材料基地建设，安徽(淮北)新型煤化工合成材料基地建设上升为省级战略，成为我省四大化工基地之一。加快推进食品工业向精深加工发展，机械制造业向高端成套

设备发展，纺织服装产业向高精细发展，新型建材产业向节能环保方向发展。海聚科技、金龙机电、相邦铝基复合材料、华孚色纺、华中天力等一批重大产业项目相继建成投产。重大基础设施建设持续推进。淮北至萧县北客车联络线和符夹线扩能关键节点工程进展顺利，青阜线电气化改造启动。S06 宿登（泗许）高速淮北段、S305 宿阜路等干线公路建成通车。完成浍河（蕲县—南坪段 18 公里）航道疏浚，南坪港一期工程建成并投入运营；淮水北调及市级配水工程全面开工建设，已基本具备通水条件。

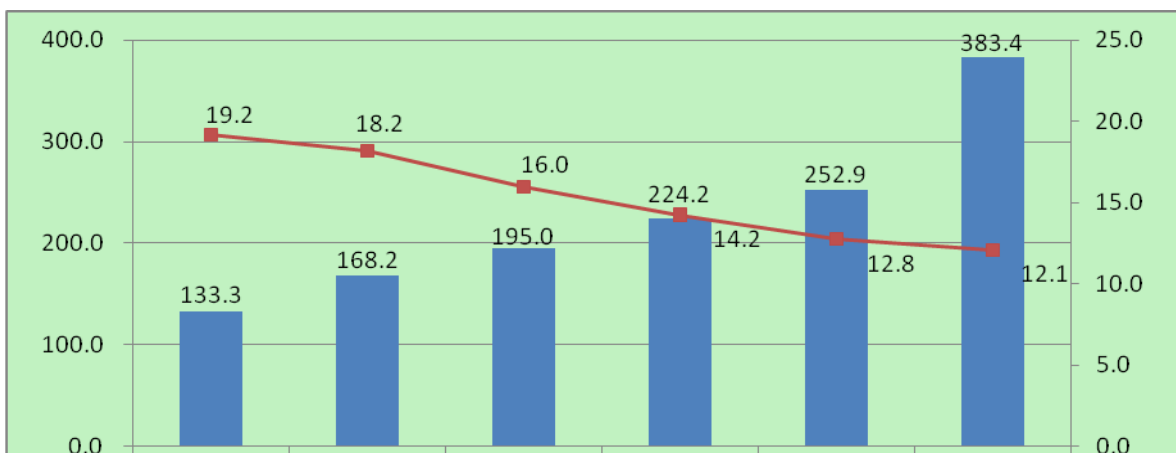
图 5：“十二五”时期固定资产投资总额及增幅



## 五、国内贸易

全年全市新增限额以上商贸流通法人企业（单位）90 家（净增 15 家），总数达到 395 家。全年实现社会消费品零售总额 283.4 亿元，增长 12.1%。从市场区域看，城镇实现零售额 220.9 亿元，增长 11.8%；乡村零售额 62.5 亿元，增长 13.1%。从市场构成看，批发业实现零售额 30.0 亿元，增长 11.7%；零售业实现零售额 238.8 亿元，增长 11.8%；住宿业实现零售额 1.7 亿元，增长 11.8%；餐饮业实现零售额 12.9 亿元，增长 14.9%。从消费形态看，餐饮实现收入 14.4 亿元，增长 14.4%，商品零售 269.0 亿元，增长 11.9%。从限上单位商品零售类值看，全市粮油、食品、饮料、烟酒类商品零售额 41.7 亿元，增长 15.9%；服装鞋帽、针、纺织品类商品零售额 8.6 亿元，增长 0.3%；日用品类商品零售额 6.9 亿元，增长 21.2%；家用电器和音像器材类商品零售额 7.5 亿元，增长 15.8%；中西药品类商品零售额 1.7 亿元，增长 7.2%；石油及制品类商品零售额 14.0 亿元，增长 0.2%；汽车类商品零售额 22.8 亿元，增长 5.9%。2015 年全市社会消费品零售总额是 2010 年的 2.13 倍，“十二五”年均增长 16.3%。重点商贸项目建设稳步推进，淮海国际商贸城、大润发二店、红星美凯龙开业运营；城市广场二期、汽车文化产业园、国购广场商业主体完工。

图 6：“十二五”时期社会消费品零售总额及增幅



## 六、对外贸易和旅游业

全年完成外贸进出口总额 57687 万美元，比上年增长 5.3%，其中出口 54587 万美元，增长 5.1%，进口 3100 万美元，增长 8.8%。“十二五”时期，全市累计完成外贸进出口总额 22.8 亿美元，其中出口 19.8 亿美元，年均分别增长 22.4%和 31.2%。

全年新批外商投资企业 9 家，合同外资额 18566 万美元；实际利用外商直接投资 59979 万美元，增长 10.2%。“十二五”时期，全市累计实际利用外资 22.8 亿美元，是“十一五”时期的 4.25 倍，年均增长 25.5%。全年引进并开工规模以上项目 108 个，其中，5000 万元-1 亿元项目 60 个，1 亿元-3 亿元项目 36 个，3 亿元-5 亿元项目 7 个，5 亿元以上项目 5 个。

图 7：“十二五”时期外贸进出口总额及增幅

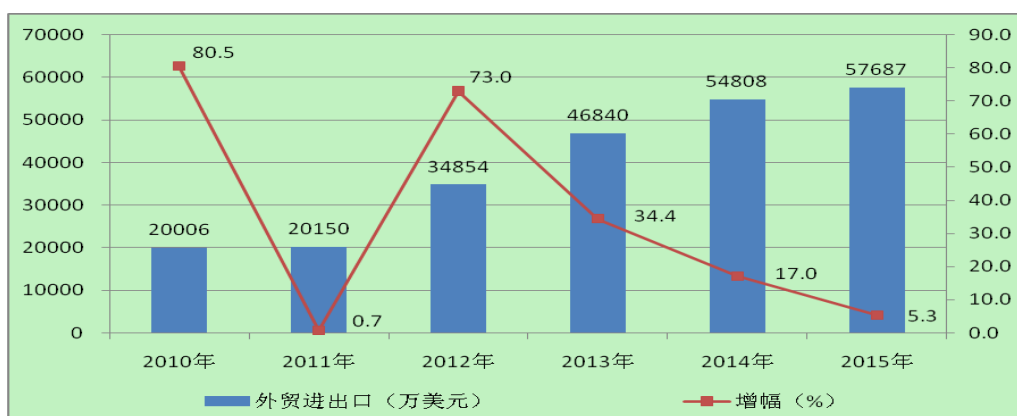
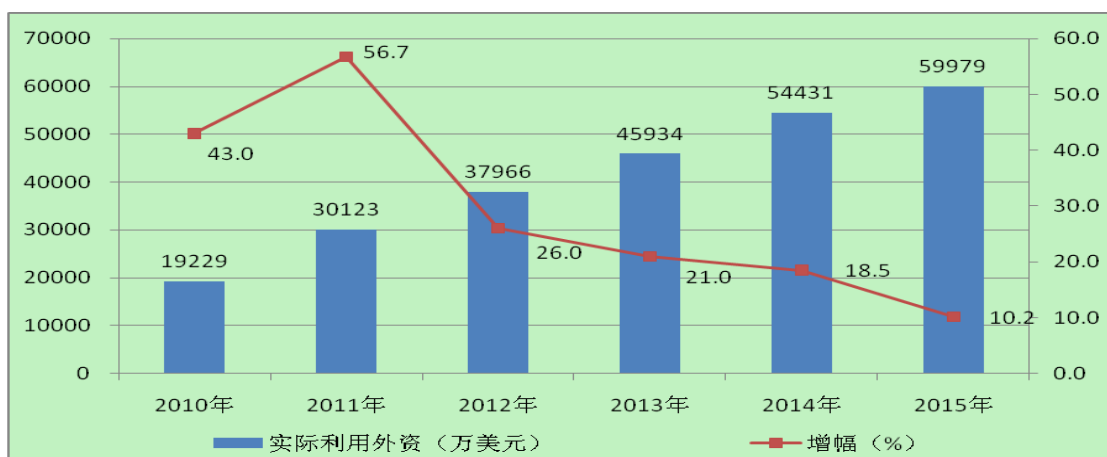


图 8：“十二五”时期实际利用外资额及增幅



全市有相山风景区、隋唐大运河博物馆、龙脊山风景区、南湖风景区、双堆集烈士陵园、临涣文昌宫淮海战役总前委旧址及东湖风景区 7 处 A 级景区，其中 4A 级景区 1 处，3A 级景区 1 处，2A 级景区 5 处；拥有口子国际大酒店及相王府宾馆等星级宾馆 4 家，其中五星级 1 家，3 星级 1 家，2 星级 2 家；旅行社 34 家；省级旅游农家乐 9 家；旅游商品定点企业 3 家。全年共接待海外游客 16500 人次，比上年增长 15.1%；接待国内游客 618 万人次，增长 21.3%。旅游外汇收入 733.6 万美元，增长 14.9%；国内旅游收入 33.4 亿元，增长 20.2%。成功举办第四届食博会、第六届石榴文化旅游节和第二届葡萄采摘节。“十二五”时期，全市共接待海外游客 71247 人次，国内游客 2698.0 万人次；累计实现旅游外汇收入 3180.9 万美元，国内旅游收入 142.1 亿元。

## 七、交通、邮电

全年公路客运量 3603 万人，旅客周转量 238614 万人公里，公路货运量 14686 万吨，货运周转量 4940043 万吨公里。全年交通基础设施建设完成投资 12 亿元。濉唐路一期工程完成，与泗许高速互联互通，合相路一期主体工程完工，萧淮路中段建成通车，市区至煤化工基地快速通道、孟山南路连接线加快建设。年末全市公路里程 3950 公里（包括村道）。其中高速公路 95 公里，国道 7.1 公里，省道 196.0 公里，县道 575.9 公里，乡道 622.0 公里，村道 2372 公里。“十二五”时期，全市开工建设干线公路总里程 146.4 公里，总投资 2.4 亿元；完成农村公路建设投资 8.0 亿元，其中县乡道路升级改造 258.3 公里，投资 5.9 亿元；危桥改造 95 座，投资 1.2 亿元；通村公路 200.1 公里，投资 7313.6 万元。

全年邮政行业完成业务总量 2.32 亿元，比上年增长 24.0%；实现业务收入 1.89 亿元，比上年增长 16.5%。其中快递业务量达到 528.0 万件，比上年增长 47.2%；快递业务收入 0.55 亿元，比上年增长 26.5%。年末全市邮政营业网点 56 个，机要通信网点 2 个，村邮站 6 个，信箱（筒）68 处；全市共有快递企业 21 家，其中邮政速递物流公司（EMS）1 家，民营快递企业 20 家，快递网点 118 个，各类车辆 431 辆，从业人员 475 人。

全年电信业务收入 12.3 亿元，比上年下降 0.9%。年末固定电话用户 25.2 万户，比上年减少 4.7 万户，其中城市电话用户 13.2 万户，农村电话用户 12.0 万户。年末移动电话用户 152.9 万户，比上年减少 3.6 万户。全市电话普及率达到 82.3 部/百人。年末国际互联网宽带接入用户 37.0 万户，比上年增加 7.2 万户。

## 八、财政、金融和保险业

全年完成财政总收入 93.2 亿元，比上年增收 1.9 亿元，增长 2.1%。其中地方一般预算收入 60.2 亿元，比上年增收 7.4 亿元，增长 14%；上划中央收入 31.2 亿元，比上年减收 5.4 亿元，下降 14.8%；出口货物退增值税 1.8 亿元，比上年减收 0.1 亿元，下降 5.7%。分级次看，市级财政收入 64.8 亿元，比上年减收 0.2 亿元，下降 0.4%；濉溪县财政收入 28.5 亿元，比上年增收 2.1 亿元，增长 8%。全市完成财政支出 131.4 亿元，增长 13.3%。其中交通运输支出 12.0 亿元，增长 90.7%；教育支出 22.2 亿元，增长 26.8%；医疗卫生支出 13.5 亿元，增长 25.1%；社会保障和就业支出 16.1 亿元，增长 17.4%；农林水事务支出 11.6 亿元，增长 4.8%；一般公共服务支出 10.9 亿元，增长 4.6%。

表五：2015 年财政支出情况

项目	完成数（万元）	比上年增减（%）
财政总收入	932358	2.1

上划中央收入	311606	-14.8
地方一般预算收入	602313	14.0
#税收收入	422503	-6.2
出口货物退增值税	18344	-5.7
国有资本经营预算收入	95	295.8
财政支出合计	1314355	13.3
#一般公共服务支出	108588	4.6
公共安全支出	53119	9.9
教育支出	222318	26.8
科学技术支出	13449	-19.2
文化体育与传媒支出	21964	67.3
社会保障和就业支出	160669	17.4
医疗卫生支出	135214	25.1
节能环保支出	23496	39.5
城乡社区事务支出	189525	-25.3
农林水事务支出	115911	4.8
交通运输支出	120063	90.7

年末全市金融机构各项存款余额 1037.7 亿元，比年初增加 89.5 亿元，比上年增长 9.6%；其中住户存款余额 584.9 亿元，比年初增加 46.2 亿元，增长 8.8%；金融机构各项贷款余额 702.5 亿元，比年初增加 37.2 亿元，增长 5.8%。金融存贷比达到 67.7%，比上年下降 2.4 个百分点。

表六：2015 年末全市金融机构各项存贷款余额及增长速度

单位：亿元

指标	年末数	比年初增加	比上年末
各项存款余额	1037.7	89.5	9.6
其中：住户存款	584.9	46.2	8.8
非金融企业存款	202.3	19.1	10.5
各项贷款余额	702.5	37.2	5.8
其中：住户贷款	156.0	10.5	7.2
非金融企业贷款	546.5	26.7	5.3

全年保费总收入 22.1 亿元，比上年增长 18.8%，其中财产险业务保费收入 9.2 亿元，增长 14.4%；人身险业务保费收入 13.0 亿元，增长 22.2%。全年赔付支出 5.2 亿元，增长 27.2%，其中财产险业务赔付支出 4.6 亿元，增长 26.6%；人身险业务赔付支出 0.6 亿元，增长 31.5%。

全市 4 家证券机构证券账户（沪深合计）数量 11.65 万户，证券代理交易额 2749.2 亿元，分别比上年增长 21.6%和 192.4%。口子酒业在上交所主板上市，3 家企业成功登陆“新三板”，26 家企业在省区域四板市场挂牌。

## 九、教育和科学技术

年末全市共有普通高等院校 3 所，当年招生 11012 人，在校学生 36706 人，当年毕业学生 8303 人。各类中等职业技术学校 12 所，在校学生 23759 人，当年毕业学生 13991 人。普通中学 128 所，在校学生 106323 人，其中高中 22 所，在校学生 43000 人；初中 106 所，在校学生 63323 人。小学 321 所，在校学生 139833 人；幼儿园 249 所，入园儿童 70714 人。小学适龄儿童入学率 100%，初中适龄人口入学率 99.91%；小学毕业生升学率达到 99.01%，初中毕业生升学率达到 95.44%。年末全市各类学校（不含高校）共有教职工 23376 人，其中专任教师 20381 人；校舍建筑总面积 355.9 万平方米。普通高中生均占有校舍建筑面积 16.61 平方米，普通初中生均占有校舍建筑面积 16.60 平方米，小学生均占有校舍建筑面积 5.99 平方米。

表七：2015 年全市各类学校基本情况

指标	学校数（所）	招生数（人）	在校生数（人）	毕业生数（人）
普通高等教育	3	11012	36706	8303
中等职业教育	12	10104	23759	13991
高中	22	12619	43000	16789
初中	106	21495	63323	21800
小学	321	24925	139833	21711

全年新认定国家高新技术企业 18 家，全市规模以上高新技术企业达到 80 家，占规模以上工业企业的比重为 10%；全年高新

技术产业实现产值 467.3 亿元，增长 2.7%，增加值 116.3 亿元，增长 3.3%。申报国家星火计划项目 1 项、火炬计划项目 1 项、“一带一路”国际科技合作项目 1 项，获批省科技计划项目 18 项。获省科技进步二等奖 3 项、三等奖 2 项。全年共签订各类技术合同 85 项，技术合同成交总额 2.55 亿元。全年专利申请量与授权量分别为 2481 件和 1112 件，其中发明专利申请量与授权量分别为 1661 件和 299 件，分别比上年增长 37%和 147%。“十二五”时期，全市专利申请量与授权量累计分别达到 10855 件和 6213 件，分别是“十一五”时期的 10.3 倍和 10.4 倍。

全年全市产品质量监督抽查 182 家企业 7 类 17 种 675 批次产品和商品；完成强制检定计量器具 22300 台（件、组），强检计量器具受检率达到 100%。年末全市共有省名牌产品 48 个，国家地理标志保护产品 3 个。全年新增 14 件安徽省著名商标；年末全市共有中国驰名商标 10 件，安徽省著名商标 92 件，淮北市知名商标 66 件。

全市有气象台站 2 个，开展 121 电话天气自动咨询的台站 1 个；开展人工影响天气业务的单位 2 个；防雹、增雨累计收益面积 1100 平方公里，增雨量 600 万立方米。全市有天气预报服务网站 1 个，卫星云图接收站 1 个。全年降水量 660.7 毫米，年平均气温 15.7 摄氏度，无霜期 232 天。

## 十、文化、卫生和体育

年末全市共有各级档案馆 7 个，其中国家综合档案馆 5 个，专业档案馆 1 个；馆藏档案资料 36.3 万卷（件、册），库馆总建筑面积 7115 平方米。全年全市报纸出版发行 735 万份，销售收入 2013 万元；出版物发行单位 129 家，销售总额 1.6 亿元。年末全市有广播电视台 2 家，广播电台 1 家，中波发射台 1 家，电视转播台 1 家，有线电视和有线数字电视户数分别达到 29 万户和 11 万户，全市广播综合人口覆盖率 99.26%，电视综合人口覆盖率 99.21%。全市共有 4 家数字影院，27 块影幕。全市有文艺表演团体 38 家，其中国有艺术团 2 家；国有博物馆 6 家，公共图书馆 5 家，音像制品经营单位 40 家，歌舞娱乐场所 75 家，网吧 156 家，电子游戏 142 家。全年共举办大型文化活动 10 场，群众性文化活动 88 次，专业文艺团体演出 642 场，各类表演团体送文化下乡 420 场，创作剧（节）目 3 个。

年末全市共有卫生机构 718 个（含村卫生室），床位 11852 张，卫生技术人员 10796 人，执业医师及助理医师 4188 人。其中医院 73 个，床位 9775 张，卫生技术人员 7207 人，执业医师及助理医师 2552 人；乡镇及街道卫生院 28 个，床位 1290 张，卫生技术人员 1302 人，执业医师及助理医师 631 人；妇幼保健院（所、站）6 所，床位 220 张，卫生技术人员 308 人，执业医师及助理医师 109 人；疾病预防控制中心 5 所，卫生技术人员 148 人，执业医师及助理医师 95 人；诊所、卫生所、医务室 121 个，执业医师及助理医师 125 人；村卫生室 306 所，执业医师及助理医师 74 人。

全年举办 1000 人以上全民健身活动 142 次，参加活动总人数 35 万人次。组织开展全市元旦长跑、“8 月 8 日”全民健身日健身节目展演活动、军民联欢八一游泳比赛、第二届美丽南湖徒步行暨省职工运动会淮北赛区徒步行活动、第四届环化家湖自行车公开赛暨淮北市第二届职工自行车健身赛等大型群体活动。我市运动员在省级以上比赛中获金牌 31 枚、银牌 31 枚、铜牌 38 枚。承办全国乒乓球会员联赛（淮北站）赛事、全国百城千村健身气功展示及市第二届健身气功比赛。

## 十一、人口、人民生活和社会保障

年末全市常住人口 217.9 万人，比上年增加 2 万人，增长 1%，比 2010 年第六次人口普查时增加 6.5 万人，年均增长 0.6%。全年人口出生率 12.26%，人口死亡率 4.68%，人口自然增长率 7.58%；人均受教育年限 9.36 年。常住人口城镇化率 60.76%，比上年提高 1 个百分点，比 2010 年提高 6.3 个百分点。年末全市户籍人口 216.5 万人，比上年增加 1.2 万人，其中城镇人口 132.8 万人，乡村人口 83.7 万人，户籍人口城镇化率 61.3%。

表八：2015 年末全市人口及构成

指标	年末数 (人)	比重 (%)
全市户籍人口	2164975	--
其中：城镇人口	1327770	61.3
乡村人口	837205	38.7
其中：男性	1111278	51.3
女性	1053697	48.7
其中：0-17岁	443603	20.5
18-34岁	591308	27.3
35-59岁	780546	36.1
60岁以上	349518	16.1

全年居民人均可支配收入 18937 元，比上年增加 1526 元，增长 8.8%。城镇居民人均可支配收入 25690 元，比上年增加 1903 元，增长 8%；“十二五”时期，城镇居民人均可支配收入年均增长 11.1%。全年城镇居民人均消费支出 15918 元，增长 8.8%。其中食品烟酒支出 5250 元，增长 8.3%；衣着支出 1436 元，增长 8.8%；居住支出 2955 元，增长 3.7%；生活用品及服务支出 892 元，下降 8.4%；交通通讯支出 1759 元，下降 9.1%；教育文化娱乐支出 1472 元，增长 22.8%；医疗保健支出 1669 元，增长 37.1%。年末城镇居民人均住房建筑面积 42 平方米，比上年增加 3.1 平方米。每百户城镇家庭拥有家用汽车 18 部，电冰箱 100.7 台，洗衣机 99.5 台，热水器 100.9 台，空调 122 台，彩色电视机 121.1 台，计算机 64.2 台，移动电话 224.9 部。农村居民人均可支配收入 9882 元，比上年增加 766 元，增长 8.4%。全年农村居民人均消费支出 7224 元，增长 12.1%。其中食品烟酒支出 2657 元，增长 21.9%；衣着支出 456 元，增长 6.4%；居住支出 1660 元，增长 12.4%；生活用品及服务支出 480 元，增长 14.4%；交通通讯支出 667 元，增长 7.5%；教育文化娱乐支出 634 元，下降 3.0%；医疗保健支出 537 元，下降 9.6%。年末农村居民人均住房建筑面积 52.4 平方米，比上年增加 0.5 平方米。每百户农村家庭拥有家用汽车 5.1 部，电冰箱 83.4 台，洗衣机 86.8 台，热水器 77.3 台，空调 56.1 台，彩色电视机 114.3 台，计算机 18.6 台，移动电话 218 部。

表九：2015 年居民可支配收入、消费支出及增长速度

指标名称	全体居民		城镇居民		农村居民	
	指标值 (元)	比上年增长 (%)	指标值 (元)	比上年增长 (%)	指标值 (元)	比上年增长 (%)
可支配收入	18937	8.8	25690	8.0	9882	8.4
工资性收入	10548	5.6	15517	4.4	3886	6.2
经营净收入	3691	5.4	3619	4.0	3787	7.3
财产净收入	1074	30.8	1740	28.5	182	42.0

转移净收入	3623	17.0	4814	17.6	2027	12.6
消费支出	12204	10.2	15918	8.8	7224	12.1
食品烟酒支出	4142	12.3	5250	8.3	2657	21.9
衣着支出	1017	9.1	1436	8.8	456	6.4
居住支出	2402	6.6	2955	3.7	1660	12.4
生活用品及服务支出	716	-2.3	892	-8.4	480	14.4
交通通信支出	1292	-5.2	1759	-9.1	667	7.5
教育文化娱乐支出	1114	15.8	1472	22.8	634	-3.0
医疗保健支出	1185	25.3	1669	37.1	537	-9.6
其他用品和服务支出	335	68.7	485	65.4	134	77.9

图 9：“十二五”时期城镇居民人均可支配收入及增幅

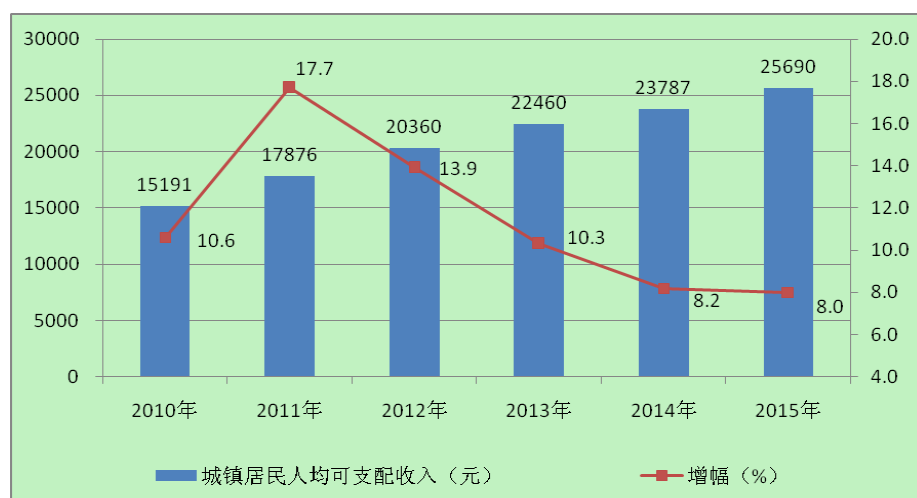
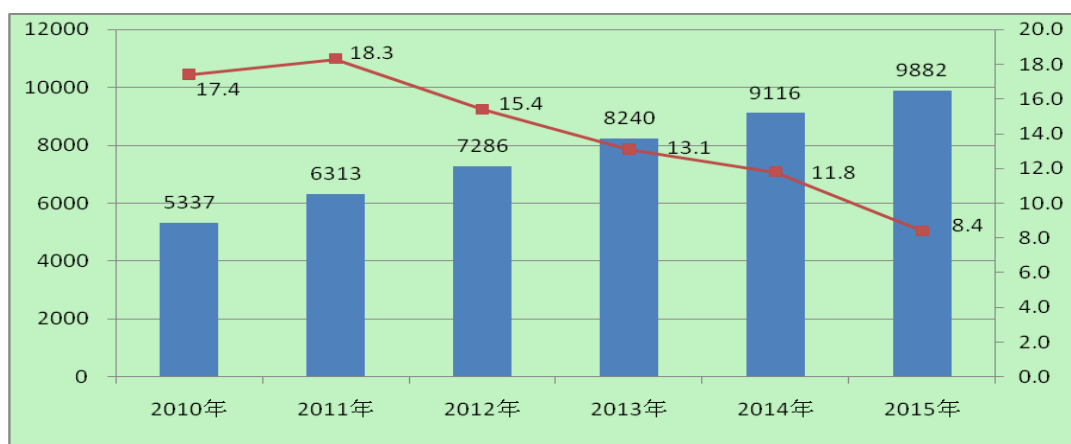


图 10：“十二五”时期农村居民人均可支配收入及增幅



注：2010年-2013年为农民人均纯收入口径。

年末全市参加城镇职工基本养老保险人数 41.5 万人，比上年末增加 1.0 万人，比 2010 年增加 11.0 万人；参加基本医疗保险 96.4 万人，比上年末减少 2.5 万人，比 2010 年增加 3.4 万人；参加失业、工伤和生育保险人数分别为 25.2 万人、31.7 万人和 22.6 万人，分别比上年末增加 251 人、8058 人和 69 人，分别比 2010 年增加 11554 人、55424 人和 55276 人。年末参加城乡居民养老保险人数 75.8 万人，比上年末增加 5694 人；其中农村居民参保人数 63.7 万人。

全市享受城市居民最低生活保障人数 43354 人，享受农村居民最低生活保障人数 30945 人。企业离退休人员养老金人均月增 184 元，城乡居民基础养老金标准提至 70 元。在全省率先开展重特大疾病医疗救助试点，推进省际异地就医联网结算。开展大病保险试点，报销比例提高 10 至 15 个百分点。年末各类收养性单位 253 家，床位 15115 张，收养各类人员 2334 人。建立各种社区服务机构 1510 个，其中社区服务中心 174 个，网点 1510 个。全年销售社会福利彩票 18671 万元，筹集社会福利资金 5000 万元。

全年培训残疾人 900 人次。投入 1056 万元帮扶救助 14764 名贫困重度残疾人和 539 名贫困残疾学生、贫困残疾人家庭子女。为残疾人免费配发辅助器具 1208 件；708 人次残疾人得到康复服务。

## 十二、城市建设、环境保护和安全生产

加快城市基础设施建设，东山东路改扩建工程、西山南路建成通车；推进 13 条断头路建设，鹰山南路、光明路顺利贯通；古城路等 4 条道路人行道改造，迎宾大道环岛、淮海路公交候车亭改建、孟山北路等 5 条道路路灯提升工程全面完成。升级改造纺织苑、南黎农贸市场。新建、改造供水与燃气管网 126 公里，完成地下管网普查 2570 公里，年新增中石油天然气供应 2000 万立方米。实施城市增绿提升工程，绿化城市道路 12 条，新建公园游园和街头绿地 16 个，建成城市绿道 37 公里。南黎公园、仁和公园、桓谭廉洁文化公园、东湖花海、长山南路绿化成为新的城市景观。“十二五”时期，全市累计完成城市道路建设投资 50.4 亿元，扩建东山路，新建花山东路、太山路、梧桐南路、光明路、西山南路、开发区新区等道路路网；新建、改建道路总长 95.6 公里，道路面积 760 万平方米。累计完成园林绿化建设投资 43 亿元，新建东湖、南湖公园、桓谭公园、南黎公园、仁和公园、相山南路带状游园等 6 个公园绿地，完成相山公园景观提升等 3 个城市公园改建。共新增、改造提升绿地 310 万平方米，新增街头绿地（游园）28 个，建成城市绿道 94 公里。全市绿地面积增加到 4418 公顷，城市公园绿地总面积 1240 公顷；城市绿地率、绿化覆盖率分别从“十一五”末的 41.73%和 43.25%提高到 2015 年末的 43.56%和 44.86%；人均公共绿地面积 15.21 平方米、城市人均道路面积 14.75 平方米，分别比 2010 年增加 0.91 和 2.83 平方米。城市用水普及率和燃气普及率从“十一五”末的 98.58%和 97.40%提高到 2015 年末的 99.10%和 98.52%。

集中整治交通运输扬尘、机动车污染、燃煤锅炉、城市建设扬尘、石料厂物料堆场搅拌站、餐饮油烟等领域污染。超额完成省定“黄标车”淘汰任务，秸秆禁烧工作取得明显成效，全市 PM10 平均浓度降至 90 微克/立方米，同比下降 12 微克/立方米，完成省控目标。全年空气质量优良天数 242 天，优良率 66.3%；集中式饮用水源地水质达标率 100%；声环境质量符合功能区划标准，昼间年平均值 51.8 分贝；危险废弃物安全处置率 100%。全年 COD 减排 204.3 吨、氨氮减排 25.8 吨、二氧化硫减排 1043.2 吨、氮氧化物减排 958.9 吨，污染物排放削减率分别为化学需氧量 0.71%，氨氮 0.71%，二氧化硫 2.19%，氮氧化物 2.16%。

---

全年全市共发生各类安全生产死亡事故 75 起，死亡 82 人，与上年相比，事故起数增加 3 起，上升 4.2%，死亡人数增加 5 人，上升 6.5%。其中，工矿商贸行业共发生安全生产死亡事故 5 起，死亡 9 人，与上年相比，事故起数持平，死亡人数增加 4 人，上升 80%。道路交通行业共发生死亡事故 65 起，死亡 68 人，与上年相比，事故起数增加 1 起，上升 1.6%；死亡人数减少 1 人，下降 1.4%。亿元 GDP 生产安全事故死亡人数为 0.11 人，上升 6.4%。