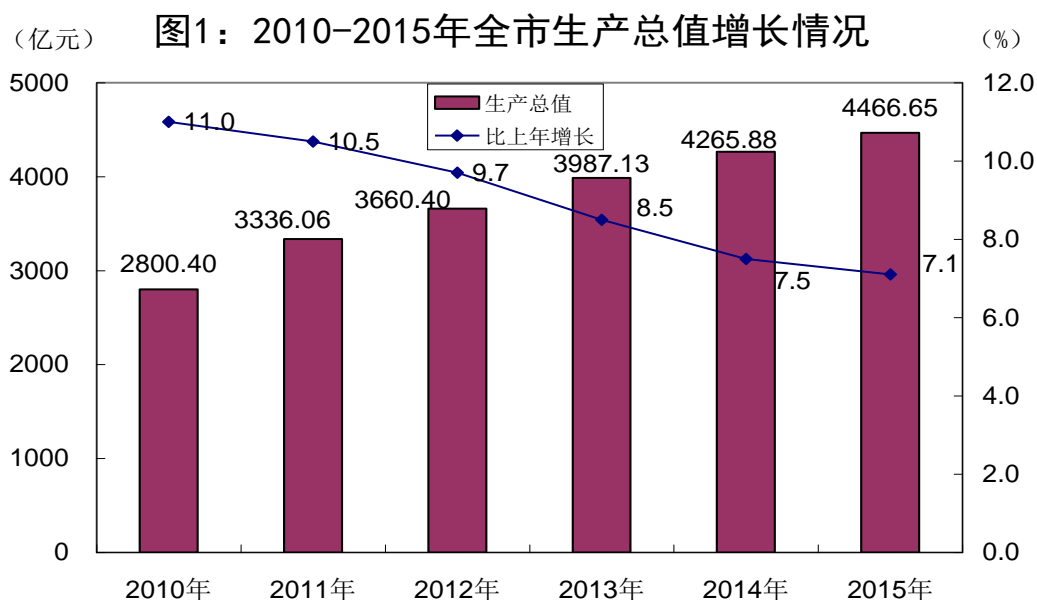


# 2015年浙江省绍兴市国民经济与社会发展统计公报

2015年，面对多重困难和严峻挑战，全市上下认真贯彻落实中央和省各项方针政策，主动适应新常态，坚定不移抓发展，千方百计惠民生，各项工作扎实推进，保持了经济社会平稳健康发展，为“十二五”发展划上圆满句号。

## 一、综合

初步核算，2015年全市生产总值（GDP）4466.65亿元，比上年增长7.1%。其中第一产业增加值199.09亿元，第二产业增加值2253.41亿元，第三产业增加值2014.15亿元，分别增长1.8%、6.0%和9.2%。GDP总量列全省第四位，增速列全省第七位。人均GDP（按常住人口计算）90017元（按年平均汇率6.2284折算为14453美元），增长6.9%。人均GDP列全省第四位，增速列全省第六位。第一、二、三次产业结构由上年年度的4.5：51.9：43.6调整为4.5：50.4：45.1。



全年居民消费价格比上年上涨1.2%。调查的八大类商品价格“五涨三跌”，其中衣着类上涨6.2%，烟酒类上涨4.1%，食品类上涨3.0%，娱乐教育文化用品及服务类上涨2.8%，医疗保健和个人用品类上涨2.2%；交通和通信类下降6.1%，家庭设备用品及维修服务类下降0.9%，居住类下降0.5%。商品零售价格下跌0.2%。工业生产者出厂价格和购进价格分别下降4.4%和6.5%。

表1：2015年居民消费价格变化情况

分类名称	比上年增长 (%)
居民消费价格	1.2
一、食品	3.0

#粮食	3.2
肉禽及其制品	5.6
蛋	6.7
水产品	1.4
二、烟酒	4.1
#烟草	6.2
酒	-0.7
三、衣着	6.2
#服装	5.0
四、家庭设备用品及维修服务	-0.9
五、医疗保健和个人用品	2.2
六、交通和通信	-6.1
七、娱乐教育文化用品及服务	2.8
八、居住	-0.5

全年财政总收入 602.19 亿元，比上年增长 5.3%，其中一般公共预算收入 362.89 亿元，同比增长 5.8%。一般公共预算支出 421.37 亿元，同比增长 12.8%。

当年城镇新增就业人员 11.4 万人。城镇失业人员实现再就业 4.07 万人，就业困难人员实现再就业 1.24 万人。年末城镇登记失业人员 39940 人，比上年增长 4.8%，年末城镇登记失业率 2.56%，比上年下降 0.2 个百分点。

## 二、农业和农村建设

全年农林牧渔业增加值 200.86 亿元，比上年增长 1.9%。农林牧渔业总产值 304.23 亿元，增长 2.0%。其中农业总产值 198.49 亿元，增长 3.6%；林业总产值 27.35 亿元，增长 4.0%；牧业总产值 43.99 亿元，下降 7.3%；渔业总产值 32.06 亿元，增长 4.7%；农林牧渔服务业总产值 2.33 亿元，增长 7.5%。农作物播种面积 268.67 千公顷，比上年下降 0.1%。其中粮食作物播种面积 147.64 千公顷，下降 0.5%。粮食总产量 95.02 万吨，下降 2.8%。

年末生猪存栏 80.72 万头，比上年下降 23.2%。年内生猪出栏 170.52 万头，下降 12.0%。全年生猪饲养量 251.24 万头，下降 16.0%。肉类产量 154739 吨，下降 8.2%。其中猪肉产量 129390 吨，下降 6.5%；禽肉产量 20506 吨，下降 18.9%。禽蛋产量

40696 吨，下降 2.6%。

全年水产品产量 106486 吨，比上年增长 3.4%。

表 2：2015 年全市农业主要产品产量

产品名称	计量单位	绝对数	比上年增长(%)
粮食总产量	万吨	95.02	-2.8
油料作物	万吨	4.35	30.6
棉花	吨	1905	10.1
甘蔗	万吨	3.70	-13.1
水果	万吨	63.19	11.0
茶叶	吨	48535	12.2
蚕茧	吨	1839	-10.6
禽蛋	吨	40696	-2.6
禽肉	吨	20506	-18.9
猪肉	吨	129390	-6.5
出栏肥猪头数	万头	170.52	-12.0
水产品	吨	106486	3.4

全市一般公共预算支出中农林水支出 53.40 亿元，完成年度预算的 120.1%，比上年增长 7.6%。全力推进农村生活污水治理，新增农村生活污水治理村 963 个，完成省下达任务数的 100.4%；新增受益农户 36.78 万户，完成省下达任务数的 153%。累计投入农村生活污水治理资金超过 32.9 亿元。深入开展美丽乡村建设，继续推进美丽乡村先进县、先进乡镇、精品村和美丽农家四级创建活动，新昌县成功创建为省级美丽乡村先进县，新创建市级美丽乡村先进乡镇 12 个、市级美丽乡村精品村 15 个，美丽农家 1.73 万户。有序推进空心村改造建设，当年新完成 34 个空心村改造，累计投资 4.58 亿元，完成改造面积 692 亩，安置农户 882 户。全市农村生活垃圾集中有效处理建制村覆盖率达到 89.7%，名列全省第二。健全农村环境设施长效管护机制，强化村庄卫生保洁、设施维护和绿化养护等工作。深入推进花卉绍兴建设，种植鲜花盆花面积达 2.5 万亩、木本观花植物 14.7 万亩、木本观叶植物 8.2 万亩，产值约 32.3 亿元。加快发展农家乐特色村、特色点，当年新创建省、市级农家乐特色村 10 个、特色点 8 个。开展农庄景区化建设，成功创建 3A 级农庄 1 个，2A 级农庄 2 个。深入实施扶贫工程。全市各地新启动经济薄弱村建设项目 885 个，建成 524 个，投入资金 16594 万元；经济薄弱村级收入增幅达 16%，全部消除了村级集体经济收入 8 万元以下的行政村；家庭人均年收入 4600 元以下农户 1071 户、1910 人已全部消除，提前半年完成省下达年度任务。

### 三、工业和建筑业

全年全部工业增加值 1957.85 亿元，比上年增长 5.8%，其中规模以上工业增加值增长 5.8%。规模以上工业中，国有控股企业增加值增长 3.3%，集体企业增加值下降 19.4%，股份制企业增加值下降 17.7%，外商投资企业增加值增长 4.2%，港澳台商投资企业增加值增长 5.4%，私营企业增加值增长 4.6%。轻工业增加值增长 5.3%，重工业增加值增长 6.1%。

全年规模以上工业总产值 9707.01，同比增长 3.0%，其中新产品产值 3463.85 亿元，增长 21.5%，占规模以上工业总产值比重 35.7%，比重比上年提高 4.7 个百分点。销售产值 9427.45 亿元，增长 2.7%，其中出口交货值 1274.22 亿元，下降 3.7%，占规模以上工业销售产值比重 13.5%，比重比上年下降 0.7 个百分点。

规模以上工业中，六大战略性新兴产业总产值 3157.29 亿元，同比增长 3.5%，占规模以上工业比重 32.5%，比重比上年提高 2.4 个百分点。其中，节能环保产业增长 6.6%，生物医药产业增长 5.8%，先进装备制造业增长 5.1%，新兴信息产业增长 4.5%，新能源产业增长 2.6%，新材料产业同比持平。

规模以上工业中，四大传统产业总产值 5512.86 亿元，同比增长 3.1%，占规模以上工业比重 56.8%，比重比上年降低 2.4 个百分点。其中纺织产业增长 2.6%，机械产业增长 9.3%，化工产业增长 3.6%，轻工食品增长 1.6%。

全市规模以上工业企业生产化学纤维 480.88 万吨，增长 1.8%；印染布产量 182.65 亿米，下降 2.7%；染料产量 62.15 万吨，增长 8.6%；领带产量 14264.03 万条，增长 2.5%；袜子产量 59.27 亿双，下降 7.1%；伞类制品产量 16947.89 万把，下降 0.4%；珍珠饰品产量 33.57 亿元，下降 12.1%。黄酒产量 378179.15 千升，下降 12.7%；合成纤维聚合物产量 170.25 万吨，下降 7.7%；化学药品原药产量 9.62 万吨，下降 5.1%；太阳能电池产量 70.35 万千瓦，增长 30.2%；家用燃气灶具产量 105 万台，增长 44.2%；

表 3：2015 年全市规模以上工业主要产品产量

指标名称	计量单位	绝对数	同比增长 (%)
精制茶	万吨	15.47	0.3
纱	万吨	23.05	-23.0
布	亿米	47.74	-1.6
印染布	亿米	182.65	-2.7
领带	万条	14264.03	2.5
袜子	亿双	59.27	-7.1
服装	万件	52962	-3.1
家具	万件	425.11	-0.1

染料	万吨	62.15	8.6
合成纤维单体	万吨	63.40	-68.3
合成纤维聚合物	万吨	170.25	-7.7
化学药品原药	万吨	9.62	-5.1
化学纤维	万吨	480.88	1.8
塑料制品	万吨	267.57	6.8
水泥	万吨	996.73	-15.1
平板玻璃	万重量箱	967.82	-40.2
钢材	万吨	402.54	6.7
铜材	万吨	90.28	19.9
滚动轴承	万套	51572.14	-16.1
自行车(两轮脚踏+电动)	万辆	10.72	-83.8
交流电动机	万千瓦	2840.22	15.8
太阳能电池	万千瓦	70.35	30.2
家用燃气灶具	万台	105.00	44.2
液晶(LCD)电视机	万台	199.39	-7.3
集成电路	块	175923	-3.4
汽车仪器仪表	万台	283.05	-18.5
黄酒	千升	378179.15	-12.7
伞类制品	万把	16947.89	-0.4
珍珠饰品	亿元	33.57	-12.1

全年规模以上工业利润总额 528.98 亿元，同比增长 2.0%。其中，国有控股企业 7.22 亿元，下降 30.7%；股份制企业 69.01

亿元，增长 12.0%；港澳台投资企业 68.87 亿元，下降 3.4%；外商投资企业 43.29 亿元，增长 2.4%；私营企业 253.22 亿元，增长 6.9%。主营业务利润率 5.8%，同比持平。

全年建筑业增加值 298.95 亿元，比上年增长 7.9%。建筑业总产值 6583.20 亿元，增长 6.6%；利润总额 146.94 亿元，下降 3.8%；税金总额 200.21 亿元，增长 9.8%

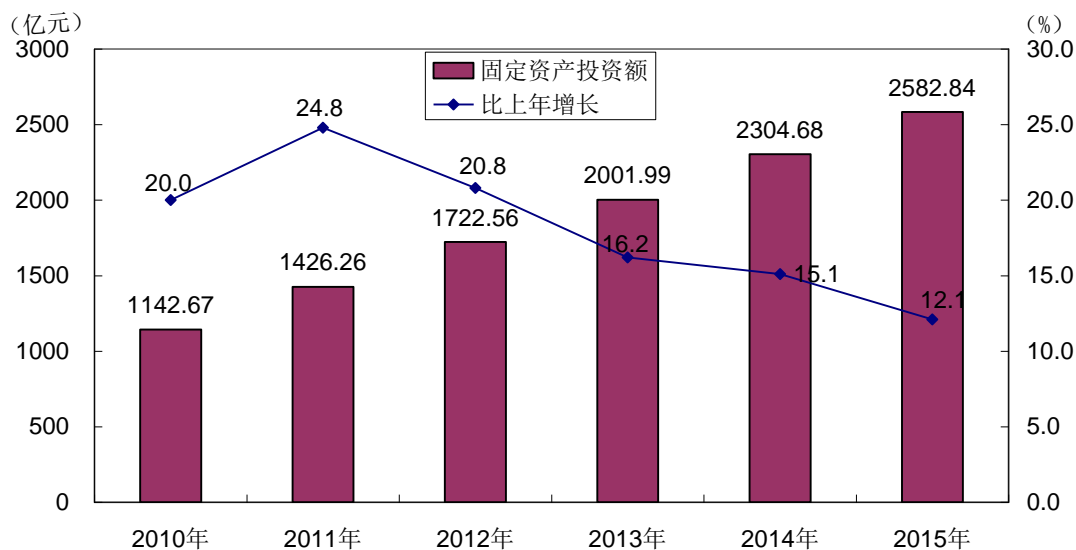
#### 四、固定资产投资和房地产业

全年固定资产投资 2582.84 亿元，比上年增长 12.1%。国有投资 549.57 亿元，增长 19%，占固定资产投资比重 21.3%；非国有投资 2033.27 亿元，增长 10.3%，占固定资产投资比重 78.7%，其中民间投资 1961.77 亿元，增长 11.6%，占固定资产投资比重 76.0%。

固定资产投资中，第一产业投资 21.54 亿元，比上年增长 33.5%；第二产业投资 1252.38 亿元，增长 13.2%；第三产业投资 1308.92 亿元，增长 10.7%。全年施工项目 4523 个，比上年增长 15.3%，其中新开工项目 3602 个，增长 26.7%。

全年工业投资 1252.38 亿元，比上年增长 13.2%，总量居全省第二位，增速居全省第四位。其中新兴产业投资 496.62 亿元，

图2：2010-2015年全市固定资产投资增长情况



增长 10.8%，占工业投资比重 39.7%。

全年房地产开发投资 622.65 亿元，比上年增长 1.5%。其中，住宅投资 427.64 亿元，下降 8.2%。90 平方米以下住宅投资增长 13.4%，144 平方米以上和别墅、高档公寓投资分别下降 14.4%和 7.2%；办公楼投资 36.35 亿元，增长 30.4%；商业营业用房投资 107.02 亿元，增长 58.2%。

全年商品房销售面积 677.76 万平方米，销售额 548.70 亿元，比上年分别增长 27.5%和 24.6%。房屋施工面积 3822.27 万平方米，下降 6.6%；房屋竣工面积 696.63 万平方米，下降 10.2%；待售面积 614.54 万平方米，增长 43.7%。

#### 五、国内贸易

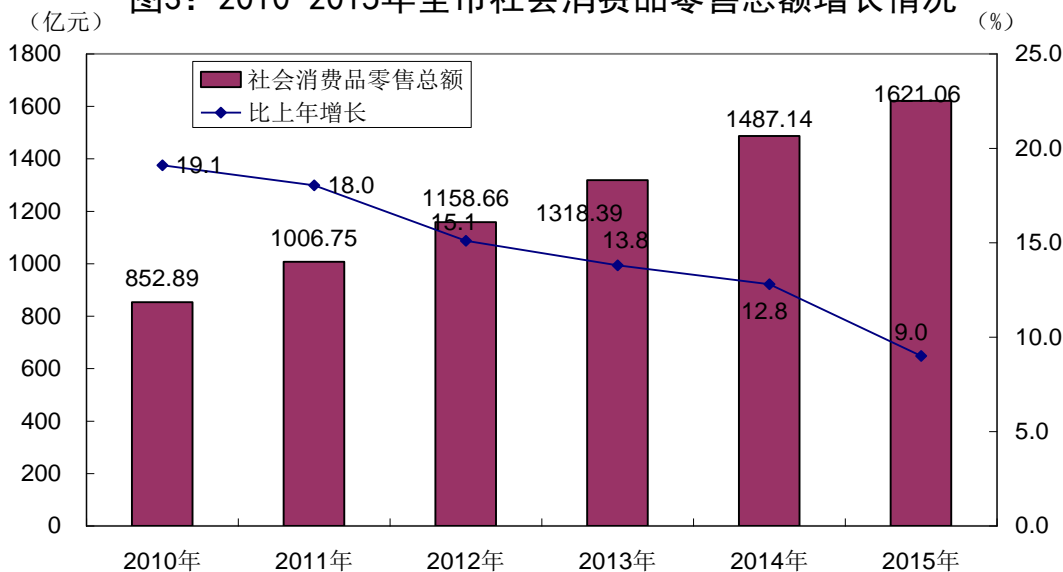
全年社会消费品零售总额 1621.06 亿元，比上年增长 9.0%。按销售单位所在地分：城镇市场消费品零售额 1305.39 亿元，增长 9.1%；乡村市场消费品零售额 315.67 亿元，增长 8.7%。按商品分类分：粮油、食品、饮料、烟酒类零售额 58.16 亿元，增长 12.0%；金银珠宝类零售额 33.77 亿元，下降 13.4%；石油及制品类零售额 91.54 亿元，下降 18.1%；汽车类零售额 301.53 亿元，下降 0.1%。分行业看，批发零售业零售额 1488.11 亿元，增长 8.4%；住宿餐饮业零售额 132.95 亿元，增长 15.7%。

年末有商品交易市场 424 个，比上年增加 13 个。其中成交额超亿元市场 71 个，超十亿元市场 26 个，超百亿元市场 9 个。全年商品市场成交额 3123.84 亿元，比上年增长 7.5%，其中消费品市场成交额 1947.03 亿元，增长 10.7%；生产资料市场成交额 1176.79 亿元，增长 2.8%。中国轻纺城成交额 1381.85 亿元，比上年增长 11.6%。其中中国轻纺城成交额和钱清轻纺原料市场成交额分别为 865.83 亿元和 516.02 亿元，分别增长 16.7%和 4.0%。

## 六、对外经济

全年货物进出口总额 299.02 亿美元，比上年下降 13.8%，其中出口总额 271.42 亿美元，下降 8.8%，进口总额 27.60 亿美元，下降 44.0%。全市有进出口国家和地区 210 个，比上年增加 1 个。其中出口超 1000 万美元的国家和地区 107 个，比上年减少 1 个。美国、阿联酋、印度分别为出口额前三位国家，出口额分别为 392325 万美元、135357 万美元、113904 万美元。全市机电产品出口 491919 万美元，比上年下降 0.9%；高新技术产品出口 76080 万美元，下降 8.7%；化工产品出口 189885 万美元，下

图3：2010-2015年全市社会消费品零售总额增长情况



降 3.5%；纺织服装出口 1786509 万美元，下降 9.4%。有出口实绩企业 8710 家，比上年增加 130 家。出口超 1000 万美元企业 571 家，比上年减少 67 家。

表 4：2015 年全市进出口主要分类情况

	绝对数(亿美元)	比上年增长(%)
进出口总额	299.02	-13.8
1、出口额	271.42	-8.8

#一般贸易	252.45	-6.5
加工贸易	18.92	-31.1
2、进口额	27.60	-44.0
#一般贸易	21.44	-39.0
加工贸易	6.04	-56.4

全年新批外资项目 196 只，比上年增加 55 只。合同利用外资 15.76 亿美元，比上年增长 53.0%；实际利用外资 9.42 亿美元，比上年增长 40.3%。新批（含增资）总投资 1000 万美元以上大项目 74 只，比上年增加 19 只。共有 30 多个国家和地区到绍兴投资，香港为我市主要的外资来源地。全市开发区完成合同外资 10.22 亿美元，比上年增长 50.7%；实际利用外资 6.72 亿美元，增长 31.7%，分别占全市总量的 64.8%和 71.3%。

全年新批境外投资企业 48 家，企业增资 7 家。境外投资企业总投资额 171559 万美元，其中中方投资额 164897 万美元，比上年增长 171.4%。全市境外工程营业额 18758 万美元，比上年增长 24.4%。

全年服务外包合同签订额 11468.8 万美元，离岸合同额 11370.1 万美元，离岸合同额比上年下降 3.4%；完成合同执行额 10041.3 万美元，离岸执行额 10003.2 万美元，下降 8.6%。

## 七、交通运输、邮电和旅游

全年货物运输总量 12271 万吨，比上年增长 3.6%，其中公路、水运货物运输总量分别为 10866 万吨、1405 万吨，分别增长 7.7%、1.1%。货物运输周转量 1196809 万吨公里，增长 6.5%，其中公路、水运货运周转量 880876 万吨公里、315933 万吨公里，分别增长 7.6%、3.3%。

全年旅客运输总量 10020 万人，比上年增长 2.0%，其中公路、水运旅客运输总量分别为 9899 万人、121 万人，分别增长 1.8%、17.5%。旅客运输周转量 344391 万人公里，比上年下降 6.5%，其中：公路旅客运输周转量 343888 万人公里，下降 6.6%；水运旅客运输周转量 503 万人公里，增长 50.1%。年末公路通车里程 9959 公里，增长 0.7%。

表 5：2015 年全市公路、水路运输量情况

指 标	单 位	绝对值	比上年增长 (%)
货物运输周转量	万吨公里	1196809	6.5
#公路	万吨公里	880876	7.6
水运	万吨公里	315933	3.3
旅客运输周转量	万人公里	344391	-6.5

#公路	万人公里	343888	-6.6
水运	万人公里	503	50.1

中心城市“一环六横八纵”快速路网建设方案和计划制订实施。35个项目已有11个开工建设。31省道北延越城区段建成通车，104国道柯桥段高架改建、钱滨线分别完成总投资的42%、33%，柯余高速公路西段线位方案通过省厅审查。全市最大的综合客运枢纽柯桥客运中心建成投用，上虞客运中心工程完成总投资的71%。绍兴北站枢纽完成竣工。全年全市重点交通基础设施建设项目完成投资71.2亿元，完成年度计划的140%。主城区公交车辆增加50辆，班次增加5.46%，线路优化35条。推进三区公交融合，统一编号规则，跨区线路达到33条，越城至上虞开通夜班公交。全市城乡客运一体化水平达到4A级。

年末全市民用车辆拥有量（车管所）132.21万辆，比上年末增长7.9%。其中汽车97.08万辆，增长14.1%。

全年邮电业务收入57.11亿元，比上年下降6.0%。年末电话用户数（含小灵通）144.09万户，下降4.5%；移动电话用户数（通话用户）537.26万户，增长0.9%。固定电话普及率32.52号线/百人，下降4.5%；移动电话普及率121.25部/百人，增长0.9%。互联网用户数（不含手机上网用户）164.50万户，增长6.7%。

年末全市有旅行社138家，比上年增加1家。全年旅游总收入762.37亿元，比上年增长16.9%。其中，国内旅游收入746.12亿元，增长17.2%；旅游外汇收入26327.02万美元，增长5.4%。接待游客7275.94万人次，增长15.0%。其中，接待国内游客7202.46万人次，增长15.1%；接待入境游客73.48万人次，增长4.6%。

表6：2010-2015年全市接待旅游人数

年份	入境旅游人数（万人次）	国内旅游人数（万人次）
2010	52.28	3436.44
2011	60.35	4127.62
2012	68.68	4865.92
2013	69.63	5613.71
2014	70.21	6254.86
2015	73.48	7202.46

全市A级景区达到70处，数量名列全省第一。其中5A级、4A级、3A级、2A级景区各为1处、13处、30处、26处；省级旅游度假区6家，形成了每个区、县（市）都有省级旅游度假区的平台格局。

## 八、金融、证券和保险

年末金融机构本外币各项存款余额6948.91亿元，比上年末增长3.9%；贷款余额6047.93亿元，增长0.7%。

表 7：2010-2015 年全市金融机构本外币存贷款情况

指 标	年末数（亿元）	比上年增长（%）
金融机构本外币存款余额	6948.91	3.9
#住户存款	3129.61	5.6
金融机构本外币贷款余额	6047.93	0.7
#短期贷款	4017.30	-5.1
中长期贷款	1769.39	8.4
票据融资	238.02	106.6

全年全市新增社会融资总量 1046.44 亿元，实现直接融资 537.17 亿元。成立浙越、东越两家资产管理公司，批量收购银行不良贷款 93 亿元。全市 36 家小额贷款公司累计发放贷款 7946 笔，238.46 亿元。

全市共有上市企业 60 家，其中当年新增 6 家。“新三板”挂牌 22 家，浙江股交中心上柜 163 家。23 家上市公司开展 31 次并购活动，并购金额 167.22 亿元。全市证券交易金额 7.25 万亿元，比上年增长 208.71%；期货交易金额 3.12 万亿元，增长 84.15%。组织开展“金融支持经济五大系列行动”，全市重大项目走访率达到 100%，小微企业授信 100 亿元。推出小微企业应收账款融资、保单融资等一系列服务创新与产品创新。严厉打击逃废债行为。

年末全市有保险公司 57 家，其中产险 28 家，寿险 29 家。实现保费收入 109.69 亿元，比上年增长 18.0%，总赔付金额 37.13 亿元，同比增长 10.8%。其中产险收入 51.52 亿元，增长 10.9%，赔款金额 28.62 亿元，增长 6.0%；寿险收入 58.17 亿元，增长 25.1%，赔款金额 8.51 亿元，增长 30.7%。

## 九、教育和科学技术

年末有普通高校 9 所，中等职业教育学校 20 所。普通本专科招生 2.49 万人，在校生 8.38 万人，毕业生 2.08 万人。各类中等职业教育（含技工学校）招生 1.75 万人，在校生 5.15 万人，毕业生 1.85 万人。有 18 所中职学校 30 个专业开设“3+2”职业教育，12 所中职学校 20 个专业开设“五年一贯制”职业教育。普通高中招生 3.21 万人，在校生 9.72 万人，毕业生 3.54 万人；初中招生 4.38 万人，在校生 13.88 万人，毕业生 4.74 万人。初中毕业生升学率 99.27%。小学招生 4.06 万人，在校生 27.73 万人，毕业生 4.74 万人，小学毕业生升学率 100%。全市专任教师 5.06 万人，其中普通高校 0.40 万人，中等职业教育 0.28 万人，普通高中 0.74 万人，初中 1.10 万人，小学 1.57 万人，幼儿园 0.78 万人。义务教育标准化学校建设走在全省前列，累计有 480 所通过省厅验收，创建率达到 94.67%，居全省第一。拥有幼儿园 627 所，在园幼儿 13.09 万人。其中新建、改建幼儿园 45 所，省等级幼儿园创建率达 94%，市级标准化幼儿园创建率达 76%。保障符合条件的外来务工人员子女 100%入学，全市义务教育阶段接纳进城务工人员子女入学 9.74 万人，占在校生总数的 23.4%。

全市一般公共预算用于科学技术支出 20.97 亿元，增长 13.6%，高于一般公共预算支出增速 0.8 个百分点。财政科技支出占一般公共预算支出比重为 5.0%，比上年提高 0.1 个百分点。当年新增两家省级高新技术特色产业基地，市级科技企业孵化器 4 家，全市孵化场地总面积近百万平方米。新认定国家需要重点扶持高新技术企业 109 家、国家级知识产权优势企业 3 家、省级

专利示范（优势）企业 13 家、省农业科技企业 13 家、省级科技型中小企业 435 家。15 家企业入选省技术创新能力百强企业，入选数列全省第三位。新增省级工程技术研究中心 1 家，省级重点企业研究院 4 家，省级企业研究院 11 家，省级高新技术企业研发中心 30 家，总量保持全省前列。“绍兴市科技金融服务平台”进入试运营阶段。国家可持续发展实验区顺利通过科技部验收，创新型试点城市测评列全省第四，国家知识产权示范城市创建指标经省知识产权局测评为优秀。35 项成果获省科技奖，获奖数连续第三年居省内各地市首位。全年共申请专利 45059 件、授权 33030 件，比上年分别增长 59.9%、90.3%，增幅均列全省第一；其中发明专利申请 7503 件、授权 1523 件，增长 62.5%、73.1%。

## 十、文化、卫生和体育

年末有国有艺术表演团体 7 个；艺术表演团体全年演出 781 场次，比上年增加 8 场次，观众 153.19 万人次；广播电台 1 座，电视台 1 座，广播电视台 5 座。广播、电视综合覆盖率均达到 100%；有国有剧院 6 个，全年演出 528 场次，观众 34.27 万人次；全市多厅电影院 29 个，电影放映 28.20 万场次（不包含农村电影 2.64 万场），比上年增长 24.9%。全市有群艺馆、文化馆（站）125 个，公共图书馆 7 个，公共图书馆总藏量 382.01 万册，比上年增长 13.5%。文物藏品实际数量 89630 件，比上年下降 1.2%。

越城区图书馆、诸暨市图书新馆建成开放，全市公共图书馆实现全覆盖。7 家公共图书馆实现“一卡通”服务和数字资源共享。嵊州市非物质文化遗产馆建成并对外开放。柯桥区建成“莲花书场”。农村应急广播体系建设全面完成，达到 2188 个行政村全覆盖。圆满承办第 27 届中国戏剧梅花奖（绍兴）现场竞演。举办绍剧惠民演出以及剧目展演月等活动。越剧《钗头凤》、《屈原》、《梁山伯与祝英台》和绍剧小戏《奈何桥》4 个剧目首次入选国家舞台艺术基金资助项目，数量位列全省地市级城市首位。“梅花奖”队伍扩大到 7 人次 8 朵，名列全国地市级城市前茅。绍剧研究院 3 位同志分别荣获第 25 届上海白玉兰主角奖、新人主角奖、新人配角奖。嵊州市越剧艺术保护传承中心赴新加坡开展经典越剧传统大戏展演，柯桥区小百花越剧艺术传习中心赴香港参加“越剧经典名剧名家展演”，新昌调腔保护传承发展中心赴台参加“2015 年台湾亚太艺术节”交流演出。柯桥区安昌镇、新昌县小蒋镇南洲村分别评为省级非遗主题小镇和省级民俗文化村；新昌县（新昌调腔）被命名为第二批省级传统戏剧特色县。上虞区崧厦镇成功创建省级文化强镇。

年末有卫生机构 2520 个（含村卫生室 973 个），比上年增加 21 个。其中医院 66 个，增加 21 个；卫生院及分院（社区卫生服务中心、站）899 个，减少 5 个。卫生机构床位数 23385 张，其中医院床位 19273 张，分别增长 11.2%、14.9%。医生数 12911 人，注册护士数 12546 人，分别增长 7.5%、12.9%。每万人拥有医疗床位 52.78 张，比上年增加 5.29 张；每万人拥有医生 29.14 人，比上年增加 2.03 人。

国家卫生城市顺利通过复审。启动创新药品集中采购与定价机制改革试点，在省中标价基础上平均降价 5.5%。推进“5+7+x”重点项目建设，市立医院工程结项，市口腔医院动工建设，嵊州新医院完成建设。已执业的非公医院有 32 家，共开放床位 2800 张。新建 22 家紧密型医联体，新创建全国群众满意卫生院 14 家，等级卫生院 11 家。推进分级医疗，全科医生规范签约 81.51 万人，高血压和糖尿病慢病规范管理率分别为 70.28%和 68.16%，建立电子健康档案 406.94 万份，基层医疗卫生机构门急诊人次占全市医疗机构门急诊人次比例达到 60.1%。稳妥实施单独两孩政策，出生数 4833 人，出生人口性别比 106.99（以女性为 100），继续保持正常水平。加强重大疫情防控，报告 12 例登革热本地病例和 4 例人感染 H7N9 禽流感病例，甲乙丙类传染病年报告发病率较上年下降 29.52%。落实食品安全风险监测任务，完成食品安全企业标准备案 169 件。提升综合服务能力，市本级引进国内知名专家“名医工作室”10 家。运行“掌上健康绍兴”APP，网上预约诊疗平台完成 102 万人次预约。

年末有大型体育场馆 24 个，比上年增加 1 个，全市大型体育场馆均实行对外免费或低收费开放，开放率达到 100%。成功举办绍兴市第八届运动会，来自全市各区、县（市）行业系统、民营企业共 46 支代表队 4054 名运动员参加比赛。开闭幕式期间，成功举办体育成就展、群先表扬等重大活动。通过省级体育强市评估成为浙江省首批体育强市。切实抓好全民健身工作，全市举办各级各类群众性赛事活动超过 1000 场，市本级超过 200 场次，其中规模较大的有举迎新系列健身、万人登山周、诸暨马拉松赛、全市三人制篮球赛、第七个全国“全民健身日”等重大群体活动。绍兴籍运动员在重大体育比赛中成绩优秀，获得田径

亚锦赛的 2 项冠军，在田径世锦赛获得 1 项亚军，在全国皮划艇锦标赛获得 8 项冠军。体育产业发展势头良好，省运动休闲旅游节将落户柯桥，柯岩街道“酷玩小镇”成为第二批省特色小镇。体育彩票销售继续稳步增长，全年销量超过 6.5 亿元。

## 十一、人口、人民生活和社会保障

据市统计局 1%人口变动抽样调查，年末常住人口 496.8 万人，比上年增加了 1.2 万人。

据市公安局 2015 年人口年报统计，年末户籍人口总户数 161.43 万户，基本与上年的 161.48 万户持平。户籍人口 443.11 万人，其中男性 221.43 万人，女性 221.67 万人，分别占总人口的 49.97%和 50.03%；全年出生人数 32235 人，出生率 7.28%；死亡人数 30342 人，死亡率 6.85%；人口自然增长率 0.43%，自然增长率比上年下降 2.21 个百分点。

根据城乡一体化住户调查，全年绍兴全体居民人均可支配收入 38389 元，比上年增长 8.6%。其中，城镇常住居民人均可支配收入为 46747 元，增长 8.3%，农村常住居民人均可支配收入为 25648 元，增长 9.0%。

表 8：2015 年绍兴城乡居民收入增长情况

	全体居民		城镇居民		农村居民	
	绝对值 (元)	比上年 增长 (%)	绝对值 (元)	比上年 增长 (%)	绝对值 (元)	比上年 增长 (%)
人均可支配收入	38389	8.6	46747	8.3	25648	9.0
#工资性收入	21337	8.4	25763	8.1	14590	8.7
经营净收入	8550	8.2	8954	7.9	7934	8.5
财产净收入	3923	8.2	6005	7.7	749	8.8
转移净收入	4580	10.9	6026	10.2	2375	12.1

全市职工基本养老保险和城乡居民社会养老保险总参保人数 333.56 万人，职工基本医疗保险和城乡居民基本医疗保险总参保人数 487.52 万人。工伤保险总参保人数 193.74 万人，比上年下降 2.06%；失业保险总参保人数 122.64 万人，增长 5.0%；生育保险总参保人数 131.97 万人，下降 0.92%。

成功争创全国唯一智慧居家养老标准化试点。全市全年新增养老机构床位 3546 张，其中护理型床位 2663 张，新增社区居家养老服务照料中心 548 家，实现全市城市社区居家养老服务照料中心全覆盖。市区和诸暨市城乡低保标准分别为 630 元和 570 元，比上年分别增长 8.62%和 9.62%，农村标准达到城镇标准的 90.48%。嵊州市、新昌县分别为 611 元和 493 元，农村标准达到城镇标准的 80.7%。全市以县为单位，农村低保标准均超过城镇标准的 75%。加强避灾安置场所建设，新建避灾安置场所 135 个，累计建成总数达 1361 个，用于避灾面积 58.8 万平方米，可容纳 19.44 万人，实现乡镇级避灾安置场所 100%全覆盖，村级避灾安置点覆盖率 45%以上，全国领先。当年有 8 个社区被命名为“全国综合减灾示范社区”，10 个社区被命名为“全省综合减灾示范社区”。推进临时救助工作，全市全年临时困难群众 9740 户，2.34 万人次，支出临时救助金 1853.3 万元。医疗救助 109.14 万人次，支出救助金 1.08 亿元。积极开展慈善救助工作，全年共支出善款 1.09 亿元，救助 42.3 万人次。全年全市保障性安居

工程住房竣工 10765 套，分配 9975 套，超额提前完成任务。持续推进危旧房屋整治改造工作，旧住宅区、旧厂区和城中村改造完成建筑面积 1520 万平方米。拆除违法建筑 1204.20 万平方米。

## 十二、资源、环境保护和社会安全

全年全市共完成水利建设投资 55.65 亿元，占年度投资计划的 115.9%，比上年增长 16.6%；“防洪水”方面全年累计完成 17 座病险水库，35.76 公里堤防除险加固，完工率分别为 113.3%，119.2%；“保供水”方面完成新增改善灌溉面积 7.22 万亩，改善农村居民饮水 4.13 万人，完工率分别为 167.9%和 116.2%；“治污水”方面完成 304.78 公里农村河道综合整治，完工率 150.9%；“抓节水”方面完成新增高效节水灌溉面积 3.54 万亩，完工率 106.5%。

年末实有耕地面积 199.34 千公顷，比上年增长 0.3%。其中水田 137.73 千公顷，与上年基本持平；旱地 61.61 千公顷，增长 1.0%。

完成造林更新面积 3.39 万亩，其中平原绿化面积 2.29 万亩，四边绿化 166.2 公里、1833 亩，超额完成任务。森林覆盖率 54.03%。

成功创建国家森林城市。创建成功省级森林城镇 36 个（当年新建成 4 个）、森林村庄 116 个（当年新建成 18 个），市级森林城镇 59 个（当年新建成 8 个）、森林村庄 307 个（当年新建成 48 个）。组织开展省级公益林扩面工作，省级以上重点生态公益林达到 250 万亩。完成森林抚育 5.23 万亩，建成公益林优质林 230.1 万亩。新增省级林业园区 6 个。有国家级湿地公园 2 个；市级以上森林公园 26 个，其中国家级 4 个、省级 11 个；各类林业休闲观光园 85 个，其中省级 52 个。

全年平均气温 17.5℃，平均年降水量 1920.5mm。

全年全市预计化学需氧量排放量比上年下降 7.32%，完成年度任务 366%；氨氮排放量比上年下降 7.61%，完成年度任务 217%；二氧化硫排放量比上年下降 7.94%，完成年度任务 397%；氮氧化物排放量比上年下降 12.97%，完成年度任务 288%。

全年深化治理黑河、臭河 168 公里，新建污水管网 418 公里。日空气质量（AQI）优良天数比例 73.9%，比上年提高 10.7 个百分点。PM<sub>2.5</sub> 均值 56μg/m<sup>3</sup>，比上年下降 11.1%。参与省考核的跨行政区区域河流交接断面水质达标率、县级以上集中式饮用水水源地水质达标率均达到 100%。

规模以上工业万元增加值能耗、八大高耗能行业万元增加值能耗均同比下降 4.0%，预计万元生产总值能耗下降 3.9%。

全市全年共发生各类生产安全事故（除生产经营性火灾外）1399 起，比上年下降 8.32%；死亡 475 人，下降 4.62%。其中道路交通事故 1362 起，比上年下降 8.77%；死亡 435 人，下降 5.43%。发生较大事故 2 起，死亡 6 人。其中非生产经营性火灾较大事故 1 起，死亡 3 人；道路交通较大事故 1 起，死亡 3 人。