

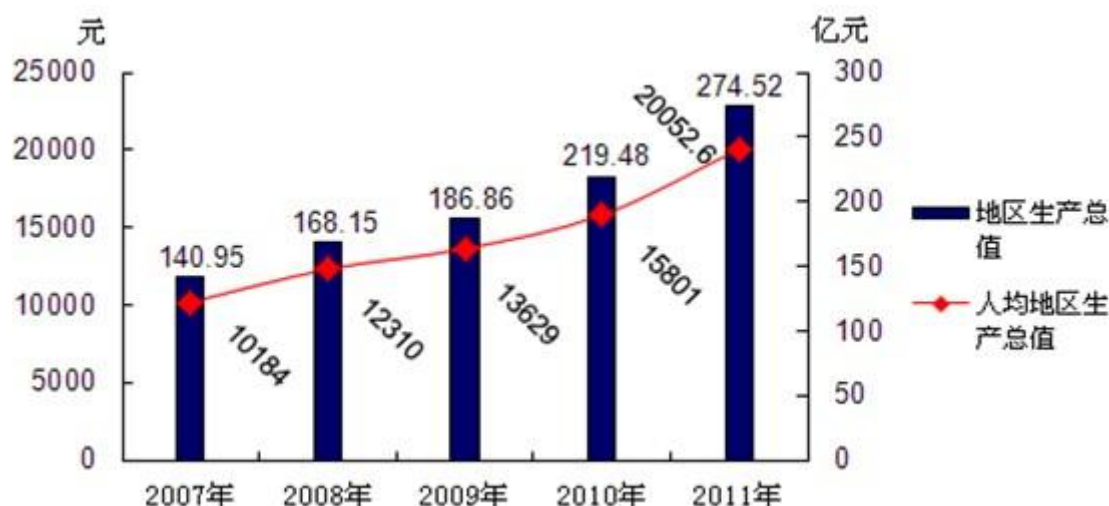
2011年湖北省天门市国民经济和社会发展统计公报

2011年是天门市“十二五”规划的起步之年，面对复杂的宏观经济形势、严重的旱涝自然灾害、繁重的经济社会建设任务，天门市委、市政府团结带领全市干部群众，审时度势、积极应对，围绕科学发展、跨越式发展主题，全力实施“三大战略”，努力推进“四大跨越”，较好完成了年初确定的各项发展目标，实现了“十二五”规划的良好开局。

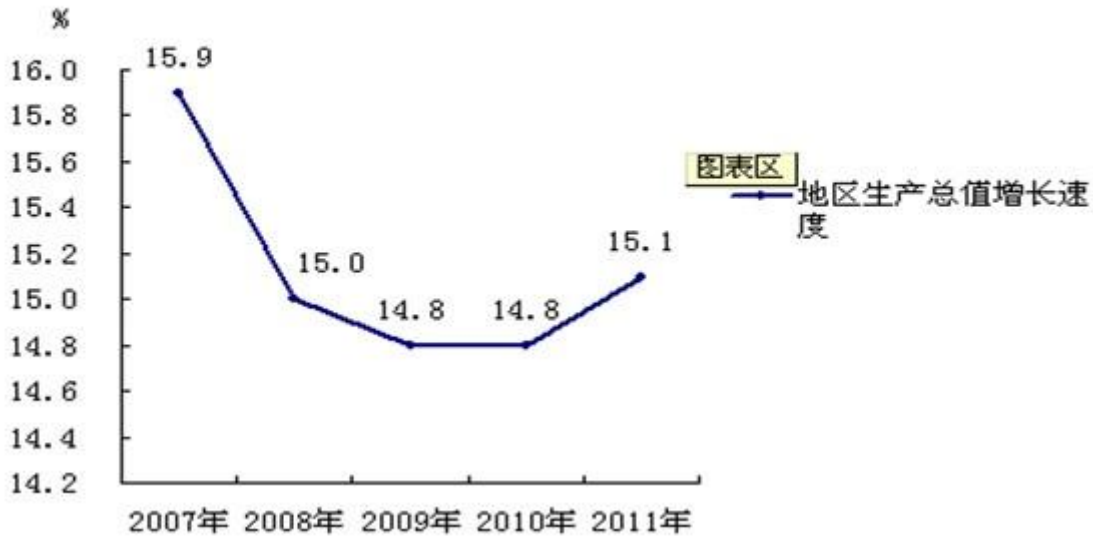
一、综合

2011年，全市累计完成地区生产总值（GDP）274.52亿元，同比增长15.1%（增加值增幅按可比价，下同），高于全省平均水平1.3个百分点，连续9年保持两位数增幅。其中，第一产业实现增加值63.66亿元，增长4.0%，第二产业增加值136.39亿元，增长22.5%，第三产业增加值74.47亿元，增长13.2%。三次产业结构比由上年的25.36：46.14：28.5调整到23.19：49.68：27.13，对GDP的贡献率分别为6.71%、68.51%和24.78%，分别拉动GDP增长1.01、10.34和3.74个百分点。分行业看，工业、建筑业、交通运输及邮政业、批发和零售业、住宿和餐饮业、金融保险业、房地产业以及营利性服务业分别增长23.2%、15.6%、11.2%、9.5%、9.3%、13.6%、7.7%和20.8%。按常住人口计算，人均地区生产总值跨越2万元关口，达到20052.6元。

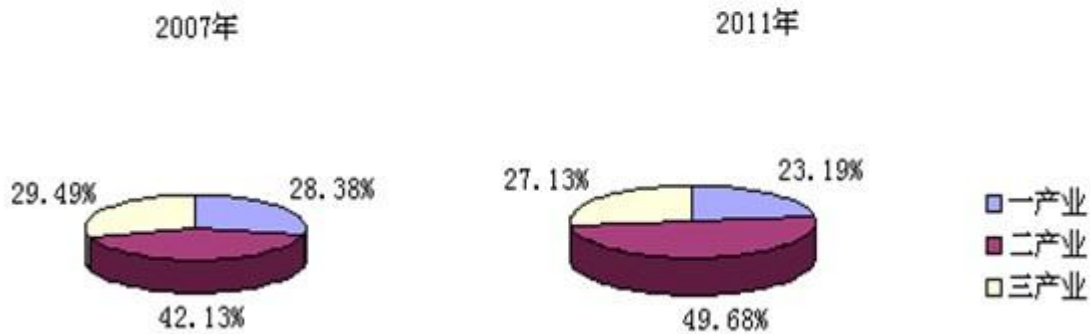
图一：2007—2011天门市地区生产总值



图二：2007—2011年天门市地区生产总值增长速度



图三：2007—2011年天门市三次产业结构比变化情况



需求方面，全年完成全社会固定资产投资 156.1 亿元，同比增长 37.2%（因统计方法制度调整，同期基数可比口径为 113.75 亿元），其中 500 万元以上项目投资额 147.1 亿元，增长 37.3%。实现社会消费品零售总额 152.7 亿元，同比增长 18.1%。外贸进出口总额 6095 万美元，同比增长 18.97%，其中出口额 5664 万美元，增长 26%。

2011 年，天门市地方财政总收入达到 11.1 亿元，同比增长 41.81%，地方财政公共预算收入完成 7.9 亿元，按调整口径同比增长 46.68%，其中各项税收收入 5.14 亿元，增长 61.44%。全年财政各项支出累计达 38.5 亿元，增长 36.2%，财政收支增速加快、质量提升。

据调查测算，2011 年天门市居民消费价格总指数（CPI）为 106.6，其中，食品类消费较上年上涨 11.3%，衣着消费上涨 10.8%，居住消费上涨 6.9%，涨幅居前。全年商品零售价格指数为 106.1，农业生产资料价格指数为 117.3，工业生产者出厂价

格（PPI）指数为 118.4。

2011 年全市城镇居民人均可支配收入 13885.75 元，同比增长 13.7%，农村居民人均纯收入 7406.88 元，同比增长 19.3%。社会从业人员 78.93 万人，城镇登记失业率 4.3%。

我市经济社会发展仍需破解的问题主要有：进一步发挥人口、资源、区位优势做大经济总量；进一步加大招商引资和项目建设力度，壮大镇域经济实力；进一步转变经济发展方式，保护生态环境，促进“两型”社会建设上新台阶；进一步加强经济运行调控力度，稳定市场物价。

二、农业

2011 年，天门市极端自然灾害频发，农业生产克服 50 年一遇的冬春严重干旱和随后的旱涝急转灾情以及 9 月中下旬突发的汉江秋汛，取得较好收成。全年农林牧渔业完成总产值 93.14 亿元，按现价同比增长 14.66%。全市常用耕地面积 164.22 万亩，农作物总种植面积 343.83 万亩，比上年增加 0.56 万亩。其中，粮食作物种植面积 174.5 万亩，增加 2 万亩，棉花种植面积 59.3 万亩，减少 1.12 万亩，油料作物种植面积 87.05 万亩，减少 0.64 万亩。粮食总产量实现连续八年增长，主要农产品产量情况见下表：

表四：2007—2011 年天门市主要农产品产量

单位：万吨				
农产品	2007 年	2010 年	2011 年	比 2010 年增长
粮食	52.65	62.71	67.8	8.1%
棉花	5.05	5.02	5.23	4.2%
油料	8.87	10.74	11.08	3.2%
园林水果	2.45	1.49	1.55	4.0%
蔬菜及瓜果	47.96	48.07	57.1	18.8%
猪肉	7.6	6.9	7.06	2.3%
家禽	1.15	1.2	1.2	0.0%

禽蛋	5.4	5	5.1	2.0%
水产品	11.29	11.19	11.37	1.6%

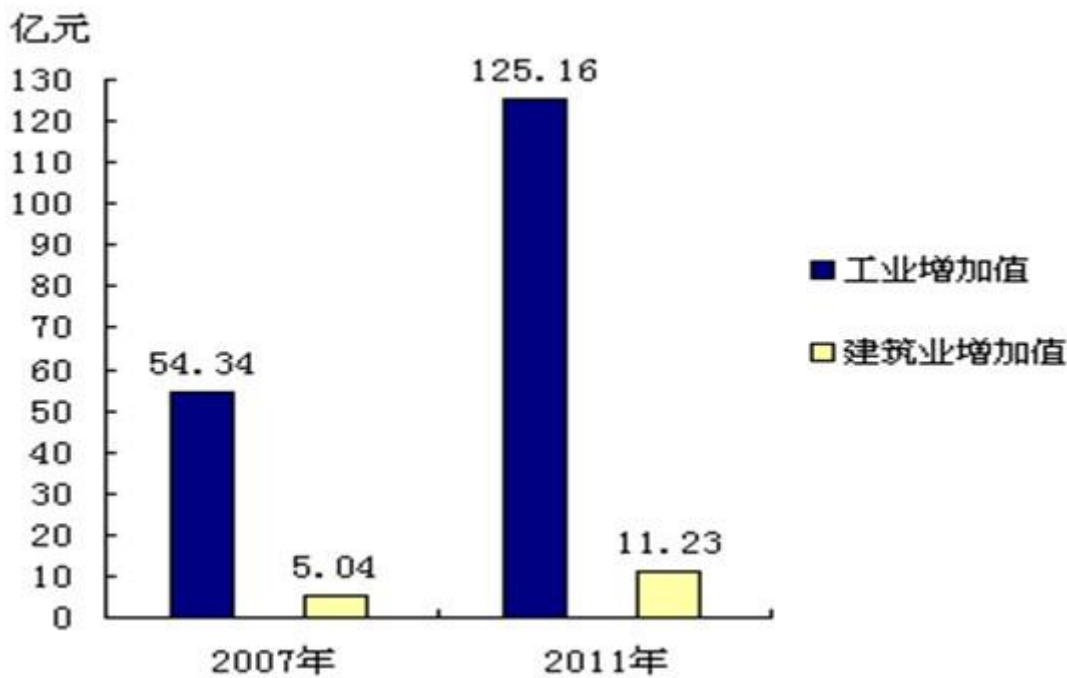
2011年，全市实现林业、畜牧产业及渔业产值分别为0.34亿元、24.12亿元和21亿元，分别增长25.9%、23.7%和22.16%。全市财政农林水事务支出5.96亿元，增长5.86%，农业机械总动力149.1万千瓦，增长7.73%。

三、工业和建筑业

2011年，全市工业累计实现增加值125.16亿元，同比增长23.2%，工业增加值占GDP的比重达到45.59%。其中222家规模以上工业企业（年报口径）实现增加值117.38亿元，资产合计277.97亿元，同比增长29.8%，实现主营业务收入422.9亿元，增长46.8%，利税46.97亿元，增长39.6%。规模以上工业企业经济效益综合指数为224.76，比上年上升10.9。

2011年，全市建筑业实现增加值11.23亿元，同比增长15.6%，资质以上建筑企业17家。全年房屋建筑施工面积152.4万平方米，比上年增长19.8%，竣工面积88.6万平方米，增长15.5%。

图五：2007—2011年天门市工业、建筑业增加值增长情况



四、固定资产投资

2011年，全市固定投产投资共完成156.1亿元，比上年增长37.2%，其中500万元以上项目投资额147.09亿元，增长37.3%。分产业看，一产业完成投资额3.47亿元，同比下降21.5%，二产业完成80.9亿元，增长71.28%，三产业完成71.7亿元，增长

15.46%。分来源看，国有经济投资 25.5 亿元，下降 5.65%，集体经济投资 6.49 亿元，增长 5.18%，私营及其他经济投资 124.07 亿元，增长 54%。全年房地产开发投资完成 12.26 亿元，同比增长 39.75%。商品房销售面积 30.73 万平方米，增长 35.2%。

五、社会消费和对外经济

2011 年，天门市场累计完成社会消费品零售总额 152.7 亿元，同比增长 18.1%。全年进出口货物总额 6095 万美元，同比增长 18.97%，实际利用外资 2603 万美元，增长 35.9%。

六、交通运输、电力、邮政和通信

截止 2011 年底，全市通车公路总里程 3494.2 公里，其中等级以上公路里程 3287.7 公里，分别比上年增长 210 公里和 258.2 公里。全年旅客周转量达到 17.66 亿人公里，同比增长 8.98%，货物周转量 21.07 亿吨公里，同比增长 22.15%。年末民用汽车保有量 26891 辆，比上年增长 8.7%。

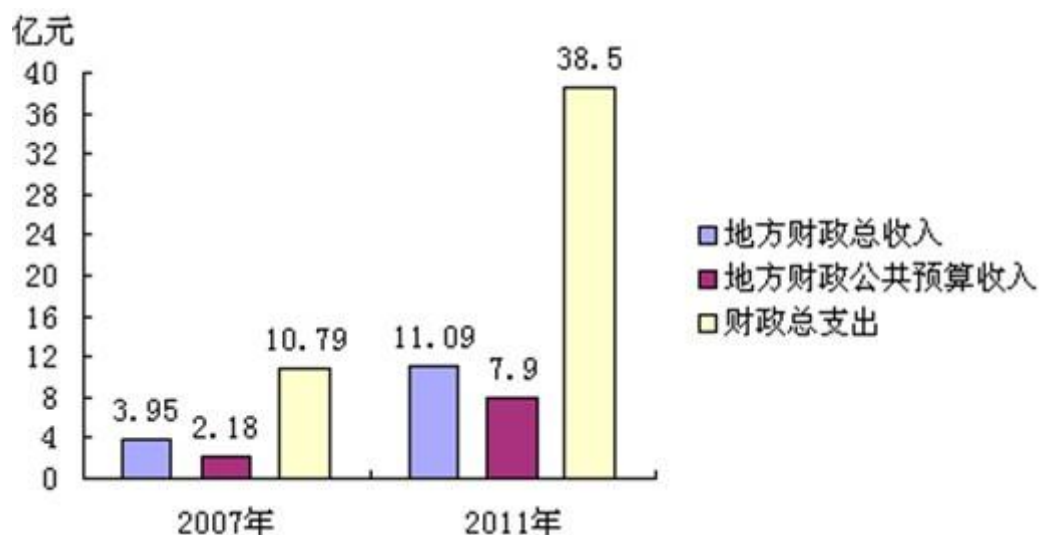
2011 年全市社会用电量 8.87 亿千瓦时，同比增长 16.3%，其中工业用电量 4.66 亿千瓦时，增长 23.78%。

全年邮政、电信实现营业收入 4.38 亿元，同比增长 6%。年末移动电话用户总数达到 47.81 万，比上年增长 6.7 万，互联网用户数 7.61 万。

七、财政、金融

2011 年，全市地方财政总收入共完成 11.1 亿元，较上年增长 41.81%，地方财政公共预算收入 7.9 亿元，同比增长 46.68%（调整口径，下同），其中各项税收收入 5.14 亿元，增长 61.44%，实现地方基金收入 12.26 亿元，增长 67.36%。地方财政支出总计 38.5 亿元，增长 36.2%。

图六：2007—2011 年天门市财政收入、支出增长情况



截止年末各金融机构存款余额 252.88 亿元，较上年末增加 45.93 亿元，其中居民储蓄存款余额 197.9 亿元，较上年末增加 34.19 亿元；各项贷款余额 79.1 亿元，较上年末增加 17.17 亿元。

八、各项社会事业

2011 年全市各类中小学总数 183 所，比上年减少 15 所，在校学生总数 14.5 万人。减少 3.18 万人。专任教师总数 8192 人。幼儿园在园儿童数 1.77 万人。财政教育经费投入 6.65 亿元，占 GDP 比重达到 2.42%，比上年提高 0.36 个百分点。

2011 年全市共有高新技术企业 8 家，比上年增加 3 家。高新技术产业实现增加值 12.61 亿元，同比增长 26.6%。财政科技经费投入 0.47 亿元，同比增长 66.87%。

2011 年全市文化、体育与传播事业财政支出经费 0.46 亿元，文化产业实现增加值 10.53 亿元，广播、电视覆盖率 100%。被授予“全国文化体制改革先进地区”等称号。

2011 年全市各医疗卫生机构共有床位 4208 张，卫生技术人员 3692 人，接待总诊疗人次 692.34 万，入院人数 9.08 万。医疗卫生财政经费投入 4.54 亿元，同比增长 71.97%。

截止 2011 年底，全市拥有各级风景区、文物保护单位 89 个，自然保护区 3 个，总面积 2726.7 公顷。森林覆盖率 16.82%，城市公共绿地面积 256.7 公顷，工业废水达标排放率 80%，环境污染治理投资额 1.6 亿元，增长 4.9%。

九、人口、人民生活的社会保障

截止 2011 年末全市常住人口总量 136.9 万，城镇化率 45.57%，公安户籍人口总量 167 万。全年出生 17608 人，死亡 9335 人，人口自然增长率 4.97%。

据调查测算，2011 年城镇居民人均可支配收入 13885.75 元，同比增长 13.7%，农村居民人均纯收入 7406.88 元，同比增长 19.33%。

城镇职工参加基本养老、医疗保险人数分别为 41181、86722 人，农村合作医疗、养老保险参保人数分别为 114.7 万和 77.69 万人。城乡居民最低生活保障已保人数 7.46 万人，比上年增加 0.67 万人。全年登记结婚 17024 对，较上年增长 4.29%，登记离婚 1769 对，增长 10.42%。

全年民事案件发案数、刑事案件立案数、火灾事故发生数、交通事故死亡人数分别为 5010 起、3143 起、193 起和 12 人，亿元 GDP 生产安全事故死亡率 5.46%，同比下降 25.04%。

本报所列 2011 年度数据为初步统计数。