

2015年湖北省国民经济和社会发展统计公报

2015年,面对少有的严峻复杂形势,在党中央、国务院和省委、省政府的坚强领导下,全省上下以党的十八大精神为指引,深入贯彻习近平总书记系列重要讲话精神,积极适应经济发展新常态,全面落实“竞进提质、升级增效”总要求,努力践行“绿色决定生死、市场决定取舍、民生决定目的”三维纲要,在应对国际金融危机持续影响和经济下行压力中,克难奋进,稳步前行,经济社会发展呈现“总量跨越、质效提升、位次前移”的竞进态势,为“五个湖北”建设和“建成支点、走在前列”奠定了良好的基础。

一、综合

2015年,全省完成生产总值29550.19亿元,增长8.9%。其中:第一产业完成增加值3309.84亿元,增长4.5%;第二产业完成增加值13503.56亿元,增长8.3%;第三产业完成增加值12736.79亿元,增长10.7%。三次产业结构由2014年的11.6:46.9:41.5调整为11.2:45.7:43.1。在第三产业中交通运输仓储和邮政业、批发和零售业、住宿和餐饮业、金融业、房地产业、营利性服务业及非营利性服务业增加值分别增长4.4%、7.8%、7.1%、16.6%、6.5%、13.7%和12.6%。

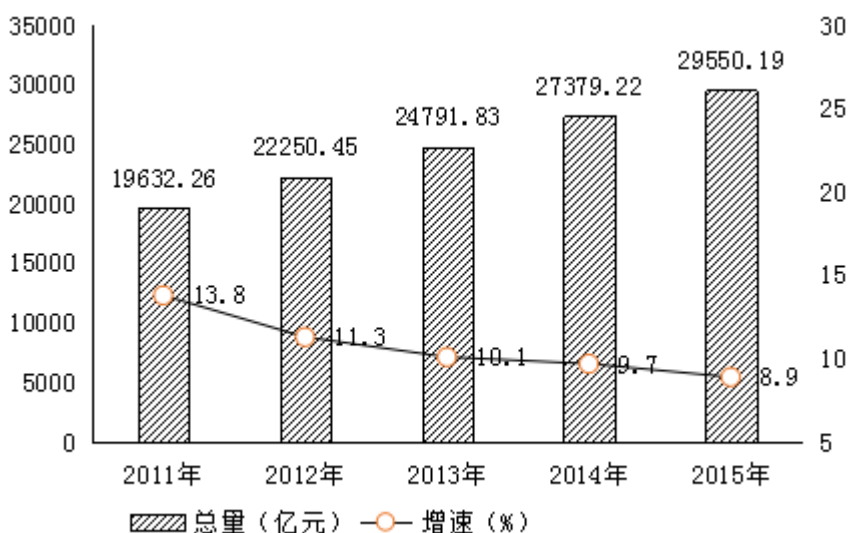


图1 2011-2015年湖北生产总值及增速

全省居民消费价格水平上涨1.5%,其中:城市上涨1.4%,农村上涨1.7%。分类别看,食品上涨2.2%,烟酒及用品上涨2.6%,衣着上涨2.7%,家庭设备用品及维修服务上涨0.6%,医疗保健及个人用品上涨1.7%,交通和通信下跌0.2%,娱乐教育文化用品及服务上涨1.3%,居住上涨0.6%。全年农业生产资料价格上涨0.4%。工业生产者出厂价格下降3.3%,工业生产者购进价格下降7.2%。

市场主体发展加快。全省新登记市场主体94.43万户,其中:新登记私营企业16.19万户,新登记个体工商户75.97万户。

就业保持稳定。年末全省城镇登记失业率为2.64%,比上年末下降0.46个百分点。

劳动生产率稳步提高。全省全员劳动生产率为8.15万元/人,比上年提高9.8%。

二、农 业

全年全省农林牧渔业增加值 3417.42 亿元，按可比价格计算，比上年增长 5.2%。粮食种植面积 4466.03 千公顷，比上年增加 95.69 千公顷；棉花种植面积 264.74 千公顷，减少 8.01 千公顷；油料种植面积 1545.52 千公顷，增加 3.01 千公顷。粮食总产量 2703.30 万吨，比上年增产 119.14 万吨，增长 4.6%，实现了历史性突破；棉花总产量 27.89 万吨，减产 8.11 万吨，下降 22.4%；油料产量 345.22 万吨，增产 3.41 万吨，增长 1.0%。

畜牧、水产业稳步增长。全年全省生猪出栏 4363.20 万头，下降 2.5%；水产品产量达到 455.50 万吨，增长 5.2%。

表 1 2015 年全省主要农产品产量 单位：万 吨

产品名称	产 量	比上年增长 (%)
粮 食	2703.30	4.6
棉 花	27.89	-22.4
油 料	345.22	1.0
#花 生	70.81	2.5
油菜籽	258.62	0.6
茶 叶	26.33	5.1
水 果(不含果用瓜)	615.94	0.3
蔬 菜	3848.64	4.8

三、工业和建筑业

工业生产保持稳定增长。全省全部工业增加值 11532.63 亿元，增长 8.5%。年末全省规模以上工业企业达到 15894 家，比上年净增 1052 家，增长 7.1%。规上工业增加值增长 8.6%。其中：国有及国有控股企业增长 3.7%；集体企业增长 1.2%；股份合作企业增长 2.4%；外商及港澳台投资企业增长 7.1%；其他经济类型企业增长 8.3%。轻工业增长 9.8%；重工业增长 7.8%。

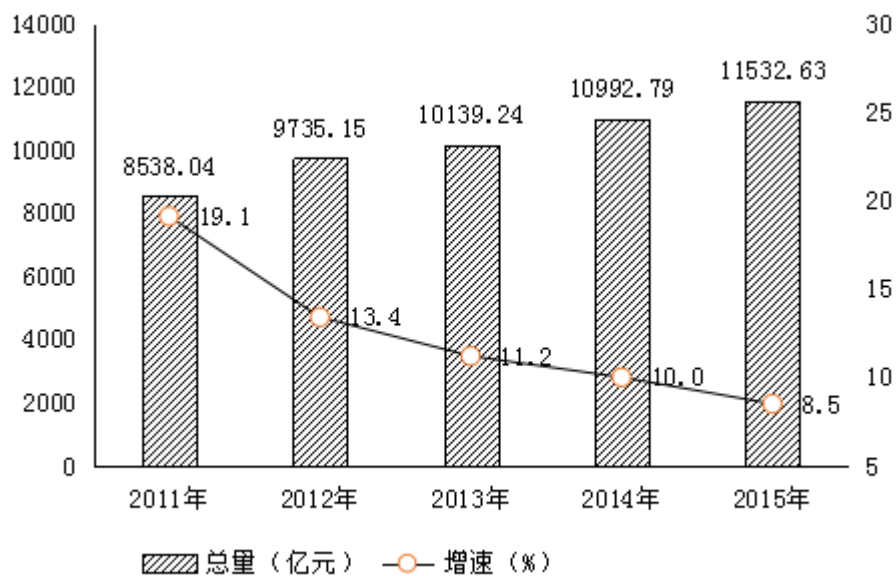


图2 2011-2015年工业增加值及增速

制造业增长 9.5%，快于规上工业 0.9 个百分点。高技术制造业增长 12.5%，快于规上工业 3.9 个百分点，占规模以上工业增加值的比重达 8.0%，对规上工业增长的贡献率达 10.9%。

全年规上工业完成销售产值 44123.2 亿元，增长 7.6%。产品销售率为 97.3%，实现出口交货值 1931.2 亿元，增长 8.7%。全省千亿元产业增加到 17 个，较上年增加 3 个。全年规上工业企业实现利润 2233.09 亿元，增长 2.1%。

表2 2015年主要工业产品产量

产品名称	单位	产量	比上年增长%
纱	万吨	355.2	7.0
布	亿米	79.9	-3.5
化学纤维	万吨	35.4	17.6
卷烟	亿支	1389.4	-1.3
家用电冰箱	万台	286.2	17.5
房间空气调节器	万台	1213.0	-15.9
原油	万吨	71.0	-10.1

发电量	亿千瓦时	2301.4	-2.1
#水电	亿千瓦时	1290.0	-6.3
粗 钢	万 吨	2919.8	-4.5
钢 材	万 吨	3421.2	-0.1
十种有色金属	万 吨	96.2	-9.4
#精炼铜	万 吨	50.5	-3.1
水 泥	万 吨	11288.9	-3.2
硫 酸	万 吨	780.1	12.9
纯 碱	万 吨	159.5	13.2
烧 碱	万 吨	106.8	4.0
化肥(折100%)	万 吨	1408.1	6.8
发电设备	万千瓦	119.7	36.2
汽 车	万 辆	196.8	12.8
#轿车	万 辆	85.0	11.7
移动通信手持机	万 台	5475.7	13.8

建筑业发展步伐加快。全年全省资质以内建筑企业完成施工产值 10592.86 亿元，增长 5.3%；实现利润 425.24 亿元，增长 8.8%；税金 354.08 亿元，增长 3.5%。新开工房屋建筑施工面积 31344.24 万平方米，增长 4.3%。

四、固定资产投资

全省完成固定资产投资(不含农户) 28250.48 亿元，增长 16.2%，其中房地产开发投资完成 4249.23 亿元，增长 6.7%，商品房销售面积 6244.55 万平方米，增长 11.5%，实现商品房销售额 3661.37 亿元，增长 18.6%。按产业划分，全省一、二、三次产业投资分别为 687.26 亿元、12146.51 亿元和 15416.71 亿元，分别增长 28.2%、13.2%、18.3%。全省 292 个在建重点建设项目全年完成投资 2442.73 亿元，占固定资产投资的比重为 8.6%。

全省亿元以上新开工项目 3569 个，其中：第一、二和三产业亿元以上新开工项目分别为 131 个、2034 个和 1404 个。亿元以上新开工项目完成投资 7785.01 亿元，增长 3.6%。

五、国内贸易

全年全省实现社会消费品零售总额 13978.05 亿元，增长 12.3%。分城乡看，城镇实现零售额 11754.20 亿元，增长 12.0%；乡村实现零售额 2223.85 亿元，增长 13.8%。其中，限额以上企业（单位）实现消费品零售额 8283.65 亿元，增长 11.8%。

六、对外经济

全年全省实现外贸进出口总额 2838.8 亿元，增长 7.3%，其中：进口 1021.7 亿元，增长 1.4%；出口 1817.1 亿元，增长 11.0%。新批外商直接投资项目 301 个。全年外商直接投资 89.48 亿美元，增长 12.9%。

七、交通运输、邮电通信和旅游

全年全省完成货物周转量 5902.19 亿吨公里，增长 1.7%；旅客周转量 1514.56 亿人公里，增长 5.1%。公路营运里程 252980 公里，增长 6.8%；高速公路里程 6204 公里，增长 21.7%。

全省邮电业务总量 962.66 亿元，增长 33.6%。长途光缆线路总长度达到 3.14 万公里；局用交换机达到 917.20 万门；固定电话用户 872.50 万户；移动电话用户达到 4650.60 万户；全省电话普及率为 94.4 部/百人；计算机宽带互联网用户 858.60 万户。

全省国内旅游人数 5.07 亿人次，增长 12.7%；国内旅游收入 4206.02 亿元，增长 14.3%。入境旅游人数 311.76 万人次，增长 12.5%。国际旅游外汇收入 16.72 亿美元，增长 35.0%。

八、财政、金融和保险

全年全省完成财政总收入 4705.28 亿元，增长 14.9%，其中地方公共财政预算收入 3005.39 亿元，增长 17.1%。在地方公共财政预算收入中，税收收入 2086.36 亿元，增长 11.4%。全年财政支出 6094.21 亿元，增长 23.5%。

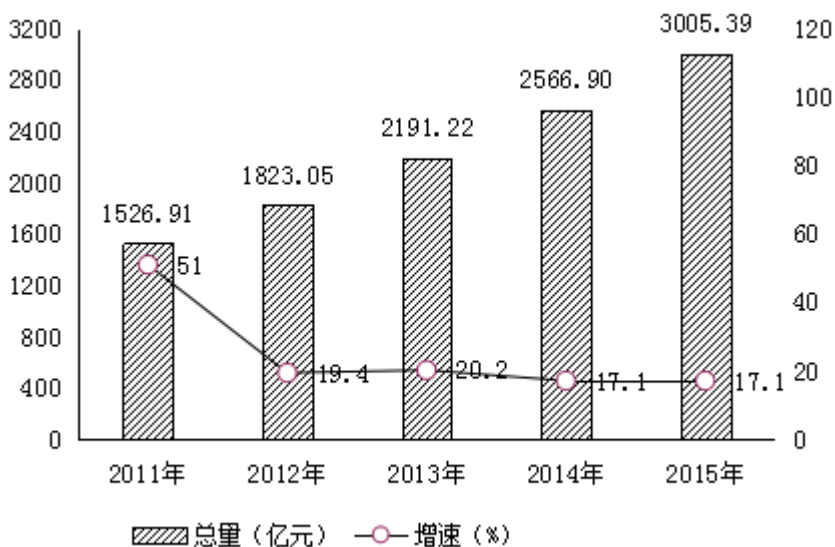


图3 2011-2015年地方公共财政预算收入及增速

年末全省金融机构本外币各项存款余额 41345.88 亿元，比年初增加 4511.50 亿元。其中：住户存款 19680.14 亿元，增加 1877.63 亿元。金融机构各项贷款余额 29514.57 亿元，比年初增加 4217.02 亿元。其中：住户贷款 7364.00 亿元，增加 1056.55 亿元；非金融企业及机关团体贷款 21278.99 亿元，增加 2765.33 亿元。

全年实现保费收入 843.63 亿元，增长 20.5%。其中，财产险公司实现保费收入 256.59 亿元，增长 17.0%；人身险公司保费收入 587.03 亿元，增长 22.1%。支付各类赔款及给付 283.34 亿元，增长 22.9%，其中，财产险公司赔款支出 127.12 亿元，增长 15.3%；人身险公司赔付支出 156.22 亿元，增长 29.8%。

九、教育和科学技术

2015 年末，全省普通高等教育本专科招生 39.18 万人，在校生 141.06 万人，毕业生 38.92 万人；研究生招生 4.06 万人，在校研究生 11.99 万人，毕业生 3.47 万人；各类中等职业教育招生 16.73 万人，在校生 45.43 万人，毕业生 15.57 万人；普通高中招生 27.86 万人，在校生 87.6 万人，毕业生 31.69 万人；普通初中在校生 136.53 万人，小学在校生 335.81 万人，幼儿园在园幼儿 162.58 万人。

科学研究和技术开发取得新的成果。全年共登记重大科技成果 1933 项。其中，基础理论成果 16 项，应用技术成果 1875 项，软科学成果 42 项。全年共签订技术合同 22787 项，技术合同成交金额 830.07 亿元，合同金额比上年增长 37.95%。

全省科学研究与实验发展(R&D)经费支出 565 亿元，增长 10%，占全省生产总值的 1.91%。围绕光电子器件、集成电路、平板显示、创新创业、重大科技基础设施建设等领域，加大项目策划和争取力度，共争取国家高新技术和战略性新兴产业相关项目 40 个，争取国家资金 71.2 亿元。

全省具备向社会出具检测报告的产品质量监督检验机构有 123 个，中国国家产品质量监督检验中心 26 个。全省通过 CNAL 认可的检测/校准实验室 128 家。累计有 8456 家企业通过 ISO9000 体系认证；企业获得强制性认证证书 11968 张。法定计量技术机构有 150 个，强制检定计量器具 660 万台件。

全省天气雷达观测站点有 14 个，卫星云图接受站点 17 个。地震遥测台网 3 个，地震台站 47 个。

十、文化、卫生和体育

2015 年末，全省共有国有艺术表演团体 86 个，群艺馆、文化馆 122 个，公共图书馆 112 个，博物馆 140 个。电影放映管理机构 87 个，放映单位 1551 个。广播电台 6 座，电视台 8 座，广播电视台 76 台，有线电视用户 1105 万户。全年出版全国性和省级报纸 17.59 亿份，各类期刊 2.56 亿册，图书 2.53 亿册。

全省共有医疗卫生机构 36097 家，其中医院 770 家，基层医疗卫生机构 34516 家，专业公共卫生机构 703 家；全省共有卫生计生人员总数 44.71 万人，其中执业（助理）医师 12.86 万人，注册护士 15.46 万人；全省共有医疗卫生机构床位 33.85 万张，其中医院床位 24.22 万张，社区卫生服务机构床位 1.23 万张，卫生院床位 7.24 万张。

全年全省运动健儿在国际比赛中共获得冠军 29 项次、亚军 32 项次、季军 5 项次，其中奥运会项目最高水平比赛冠军 14 项次、亚军 11 项次、季军 3 项次；在各类全国比赛中，获冠军 75 项次、亚军 78 项次、第三名 85 项次，其中，全运会项目全国最高水平比赛中冠军 27 项次、亚军 27 项次、第三名 21 项次。全年销售体育彩票 36.7 亿元。

十一、人口、居民生活和社会保障

年末全省常住人口 5851.50 万人，其中：城镇 3326.58 万人，乡村 2524.92 万人。城镇化率达到 56.85%。全年出生人口 62.65 万人，出生率为 10.74 ‰；死亡人口 34.01 万人，死亡率为 5.83‰，人口自然增长率为 4.91‰。

城乡居民收入继续增加。全省居民人均可支配收入 20026 元，增长 9.5%，其中，城镇常住居民人均可支配收入 27051 元，增长 8.8%；农村常住居民人均可支配收入 11844 元，增长 9.2%。

社会保障进一步加强。年末全省参加城镇职工基本养老保险 1315.66 万人，其中：在职职工 875.09 万人，离退休人员 440.57 万人；参加城乡居民基本养老保险 2214.96 万人；参加城镇职工基本医疗保险 949.41 万人；参加城镇居民基本医疗保险 1022.73 万人；参加工伤保险 640.09 万人；参加生育保险 500.21 万人；参加失业保险人数 528.38 万人，全年累计领取失业保险金人数 11.29 万人。

全年全省城镇居民最低生活保障对象 84.6 万人，农村居民最低生活保障人数 159.6 万人，国家抚恤、补助各类优抚对象 47.6 万人。社会福利事业不断发展。年末全省各类社会福利收养床位 30 万张，城镇社区服务中心、站共计 5265 个。全年销售社会福利彩票 93.91 亿元。

十二、节能降耗、资源环境

全省继续大力推进节能降耗工作，单位 GDP 能耗继续保持下降态势，可望超额完成年初确定下降 2% 的目标。工业企业吨粗铜综合能耗比上年下降 3.76%，吨钢综合能耗下降 1.65%，单位烧碱综合能耗下降 2.33%，吨水泥综合能耗下降 1.12%，每千瓦时火力发电标准煤耗下降 0.67%。

长江干流总体水质状况为优。监测的 15 个断面水质符合 II~III 类的比例为 100%。

全省累计已发现矿种 149 种，累计已查明资源储量的矿种 92 种。2015 年国土资源调查及地质勘查新增查明矿产地大型 8 处，中小型 29 处。

全省自然保护区达到 76 个，其中国家级自然保护区 18 个，省级自然保护区 28 个，自然保护区面积 109.9 万公顷。

2014 年第九次全国森林资源清查结果显示，全省森林面积 736 万公顷，森林覆盖率 39.61%。活立木总蓄积 39580 万立方米，森林蓄积 36508 万立方米。天然林面积 486 万公顷，天然林蓄积 28671 万立方米；人工林面积 197 万公顷，人工林蓄积 7837 万立方米。