

2011年湖南省岳阳市国民经济和社会发展统计公报

2011年,面对复杂多变的国内外经济形势和我市局部自然灾害的挑战,市委市政府带领全市人民深入贯彻落实科学发展观,认真执行省委、省政府“四化两型”战略,努力践行民本岳阳执政和发展理念,扎实推进“五市一极”建设,各项工作取得新的成绩,实现了“十二五”开门红。

一 综合

初步核算,2011年全市实现地区生产总值1899.49亿元,比上年增长14.2%。其中,第一产业增加值230.18亿元,增长3.5%;第二产业增加值1078.57亿元,增长18.6%;第三产业增加值590.74亿元,增长14.6%。按常住人口计算的人均生产总值为34658元,增长11.2%。



全市三次产业结构比为12.1:56.8:31.1。工业增加值占地区生产总值的比重为51.7%,比去年提高2.8个百分点;高新技术产业增加值占地区生产总值的比重为15.3%,比上年提高2.8个百分点。第一、二、三次产业对经济增长的贡献率分别为3.6%、71.0%和25.4%。其中工业对经济增长贡献率达到67.8%;生产性服务业增加值对经济增长的贡献率为8.1%。非公有制经济实现增加值1117.17亿元,增长18.6%,增速比GDP快4.4个百分点,占地区生产总值的比重为58.8%,比上年提高1.3个百分点,非公经济成为结构调整的生力军。

图2：2010年地区生产总值构成比例（%）

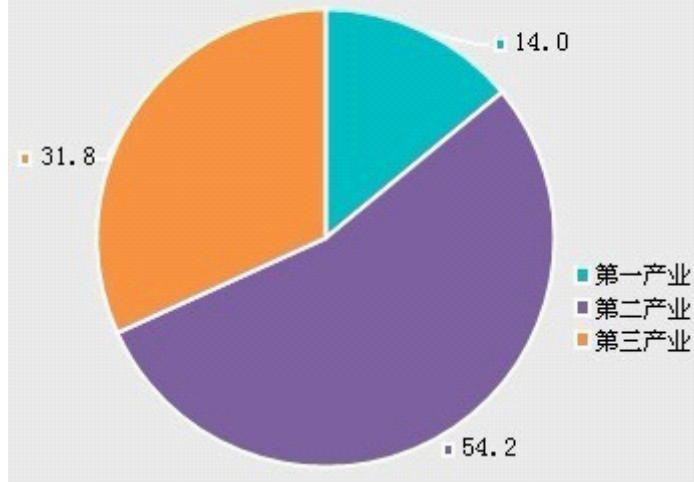
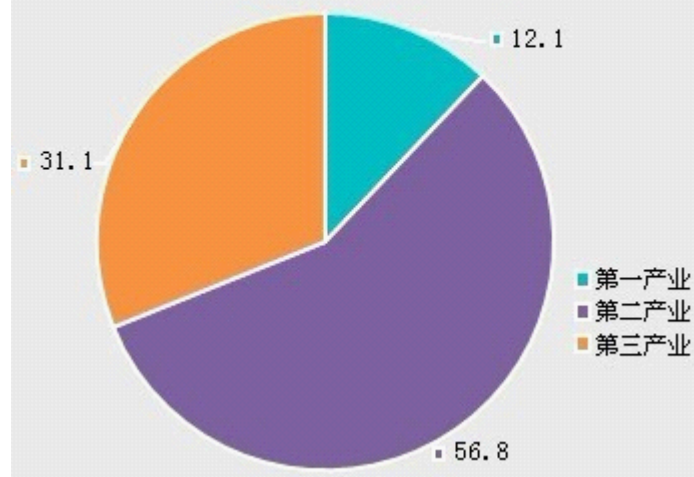


图3：2011年地区生产总值构成比例（%）



全市县域经济累计完成生产总值 1109.62 亿元，同比增长 14.9%，占全市 GDP 比重 58.4%，比去年同期提高 2.7 个百分点。

二 农业

全年农林牧渔业总产值 380.50 亿元，比上年增长 3.7%。其中，农业产值 180.81 亿元，增长 5.3%；林业产值 10.99 亿元，增长 7.6%；畜牧业产值 127.02 亿元，增长 1.8%；渔业产值 56.78 亿元，增长 1.3%。

全市粮食播种面积 526.07 千公顷，同比增长 1.6%；棉花播种面积 36.63 千公顷，增长 8.5%；油料播种面积 121.28 千公顷，增长 0.7%；蔬菜播种面积 86.9 千公顷，增长 5.3%。

全市粮食总产量保持基本稳定。粮食总产量比上年增长 3.9%，棉花产量增长 11.1%，油料产量增长 2.9%，茶叶产量增长 4.6%，水果产量增长 3.3%，蔬菜产量增长 5.6%，麻类产量增长 5.3%。猪、牛、羊肉类产量下降 2.8%，禽蛋产量增长 3.1%，牛奶产量下降 1.4%，水产品产量增长 0.5%。

规模农产品加工企业达到 291 家，完成增加值 142.7 亿元，增长 22.0%；新增巴陵油脂、九鼎科技 2 家国家级农业产业化重点龙头企业；新增插旗、长康、现代美、山润、华康 5 个涉农中国驰名商标；新增农民专业示范合作社 185 个，总数达 574 个。

至年末，全市新增认证产品 90 个，总数达到 411 个。其中无公害农产品 219 个、绿色食品 142 个、有机食品 44 个，登记地理标志农产品 6 个。

三 工业和建筑业

全市全部工业增加值比上年增长 19.7%。其中规模以上工业增加值增长 20.7%。高加工度工业增加值增长 33.6%，高技术产业增加值增长 29.1%；高加工度工业、高技术产业增加值占规模工业增加值比重分别为 25.7%和 4.7%。六大耗能行业增加值增长 18.5%。非公有制规模以上工业增加值增长 24.8%，比规模工业增速快 5.1 个百分点。分轻重工业看，轻工业增加值增长 22.1%，重工业增长 18.7%。分隶属关系看，中央、省属、市直工业增长 12.8%，县市区工业增长 23.3%。

全市 12 大工业园区实现规模工业增加值 447.94 亿元，增长 19.7%。其中 6 大省级及以上园区实现规模工业增加值 324.33 亿元，增长 19.5%。全年十大优势产业完成增加值 946.19 亿元，同比增长 19.9%，比规模工业增速快 0.2 个百分点。

全年规模工业统计的 15 种主要工业产品中，保持增长的有 12 种，占产品总数的比重为 80.0%。铜材 39.58 万吨，增长 55.4%；发电量 139.95 亿千瓦时，增长 43.3%；水泥 462.09 万吨，增长 38.9%；原油加工量 759.06 万吨，增长 28.6%。

表 1 : 2011 年规模工业主要产品产量及其增长速度

指 标	单位	产量	增长 (%)
发电量	亿千瓦时	139.95	43.3
精制食用植物油	万吨	177.99	21.9
饲料	万吨	420.90	23.4
精制茶	万吨	15.89	45.5
纱	万吨	32.25	17.0
原油加工量	万吨	759.06	28.6
汽油	万吨	184.91	52.4
柴油	万吨	291.63	35.6

合成氨	万吨	49.98	-1.3
农用氮、磷、钾化学肥料总计（折纯）	万吨	47.05	-13.4
水泥	万吨	462.09	38.9
瓷质砖	万平方米	887.01	15.2
铜材	万吨	39.58	55.4
电子元件	亿只	6.81	6.5
交流电动机	万千瓦	610.18	-12.0

全市规模以上工业企业主营业务收入 3552.93 亿元，比上年增长 34.6%。34 个主要行业中，32 个行业实现盈利，2 个行业亏损。规模工业企业实现利税 271.74 亿元，增长 31.2%。盈亏相抵后实现利润 74.20 亿元，增长 23.1%。其中，国有企业实现利润 4.82 亿元，增长 23.0%；集体企业 2.01 亿元，增长 76.3%；股份合作制企业 0.81 亿元，增长 54.4%；私营企业 45.08 亿元，增长 45.4%；外商及港澳台投资企业 5.35 亿元，增长 40.4%；其他企业 6.31 亿元，增长 99.7%。

全市建筑业总产值 186.15 亿元，增长 22.2%；建筑业增加值 96.80 亿元，同比增长 18.3%，占全市地区生产总值比重的 5.1%。具有资质等级的总承包和专业承包建筑企业实现利润 83.99 亿元，增长 23.2%。房屋施工面积 1101.14 万平方米，增长 11.9%；房屋竣工面积 825.98 万平方米，与去年同期持平。

四 固定资产投资

全年固定资产投资（不含农户）861.80 亿元，增长 35.6%，其中城镇固定资产投资 704.87 亿元，增长 34.6%；农村投资 156.93 亿元，增长 40.3%。

表 2：2011 年分行业固定资产投资及其增长速度

指 标	投资额（亿元）	比上年增长（%）
固定资产投资（不含农户）	861.80	35.6
第一产业	20.92	22.1
第二产业	564.99	41.1
其中：采矿业	13.78	7.3
制造业	517.71	48.2

电力、燃气及水的生产和供应业	33.50	33.2
第三产业	275.89	33.3
其中：交通运输、仓储和邮政业	13.39	22.0
信息传输、计算机服务和软件业	1.18	-28.1
金融业	0.33	36.3
房地产业	108.34	43.2
科学研究、技术服务和地质勘查业	2.40	42.2
水利、环境和公共设施管理业	56.73	30.7
教育	7.48	35.1
卫生、社会保障和社会福利业	6.32	36.1
文化、体育和娱乐业	6.31	-3.2
公共管理和社会组织	44.40	65.5

全市完成亿元以上固定资产投资项 147 个，比上年同期净增 114 个，全年完成投资额 229.47 亿元，增长 100.5%。年末高速公路里程 158.3 公里，比上年增长 17.9%。

全市房地产开发投资 100.4 亿元，比上年增长 42.7%。其中住宅投资 83.92 亿元，增长 43.2%；商业营业用房投资 11.87 亿元，增长 91.1%。商品房屋销售面积 327 万平方米，增长 35.3%。其中，现房销售面积 158 万平方米，增长 6.1%。商品房销售额 95.29 亿元，增长 51.5%。其中，现房销售额 45.11 亿元，增长 11.1%。

五 国内贸易和物价

全市社会消费品零售总额 598.06 亿元，增长 17.9%。其中限上社会消费品零售企业 447 家，净增 123 家。按经营地统计，城镇消费品零售额 528.12 亿元，增长 18.1%；乡村消费品零售额 69.94 亿元，增长 16.8%。按消费形态统计，商品零售额 506.74 亿元，增长 18.0%；餐饮收入额 91.31 亿元，增长 17.8%。

在限额以上批发和零售业中，金银珠宝类商品零售额 3.41 亿元，增长 59.7%；建筑及装潢材料 7.97 亿元，增长 59.3%；服装、鞋帽、针纺织品类零售额 27.72 亿元，增长 55.8%；家用电器和音像器材类零售额 22.29 亿元，增长 45.1%。

表 3：2011 年社会消费品零售额及其增长速度

指标名称	零售额（亿元）	比上年增长（%）
社会消费品零售总额	598.06	17.9
其中：限额以上企业（单位）消费品零售额	231.42	40.8
按经营地分		
其中：城镇	528.12	18.1
乡村	69.94	16.8
按限额类别分		
其中：限额以上	231.42	40.8
限额以下	36.66	7.0
按消费形态分		
其中：商品零售额	506.74	18.0
餐饮收入额	91.32	17.8
限额以上批零商品零售额	215.94	40.1
其中：粮油、食品、饮料、烟酒类	29.24	45.9
服装、鞋帽、针纺织品类	27.72	55.8
化妆品类	2.85	21.1
金银珠宝类	3.41	59.7
日用品类	7.35	45.8
五金、电料类	2.62	51.1
书报杂志类	4.69	34.8

家用电器和音像器材类	22.29	45.1
文化办公用品类	1.40	47.4
通讯器材类	2.92	12.2
石油及制品类	60.33	33.0
建筑及装潢材料类	7.97	59.3

全市居民消费价格比上年上涨 4.9%，其中城市居民消费价格上涨 5.3%。商品零售价格上涨 5.4%。工业生产者出厂价格上涨 8.5%，工业生产者购进价格上涨 10.8%。固定资产投资价格上涨 7.2%。服务项目价格上涨 1.7%。

六 对外经济和旅游

全年进出口总额 11.79 亿美元，比上年增长 15.1%。其中，出口 6.49 亿美元，增长 21.8%；进口 5.3 亿美元，增长 8.0%。从贸易方式看，一般贸易出口 4.18 亿美元，增长 13.5%；加工贸易出口 1.27 亿美元，增长 22.9%。从重点商品看，机电产品出口 0.93 亿美元，增长 60.2%，占出口总额的比重为 14.3%；高新技术产品出口 0.54 亿美元，增长 46.6%，占出口总额的比重为 8.3%；农产品出口 0.46 亿美元，增长 25.4%。

全市实际利用外商直接投资 1.87 亿美元，增长 19.1%。

全年接待国内出游人数 1568 万人次，比上年增长 8.0%；接待入境旅游人数 13.96 万人次，增长 8.9%。实现旅游总收入 131.3 亿元，增长 26.5%。其中，国内旅游收入 131.1 亿元，增长 25.6%；旅游外汇收入 4830 万美元，增长 19.2%。

七 交通和邮电

全年货物运输周转量 289.11 亿吨公里，比上年增长 26.5%。其中，铁路货物周转量 74.86 亿吨公里，增长 33.0%；公路货物周转量 153.68 亿吨公里，增长 21.9%。旅客周转量 73.02 亿人公里，比上年增长 11.9%。其中，铁路旅客周转量 28.22 亿人公里，比上年增长 7.1%；公路旅客周转量 44.79 亿人公里，比上年增长 15.3%。

表 4：2011 年各种运输方式客货运量及其增长速度

指 标	单位	绝对数	比上年增长 (%)
货运量	万吨	16542.49	9.4
其中：铁路	万吨	1069.49	33.0
公路	万吨	9872.00	8.1
水路	万吨	5311.00	18.8

管道	万吨	290.00	-59.3
客运量	万人	10908.67	9.3
其中：铁路	万人	564.33	7.1
公路	万人	10337.00	10.7
水路	万人	7.34	-63.3

年末全市民用汽车保有量 43.23 万台，比上年增长 2.6%。其中私人轿车保有量 7.24 万辆，增长 37.1%。

全年邮电业务总量 32.37 亿元，比上年增长 18.5%。其中，邮政业务总量 2.09 亿元，增长 16.7%；电信业务总量 30.28 亿元，增长 18.6%。年末固定电话用户 73.33 万户。移动电话用户 323.11 万户，新增 61.06 万户。年末互联网宽带用户 37.14 万户，增长 46.4%

八 财政、金融和保险

全年完成财政总收入 185.83 亿元，比上年增长 33.1%；财政一般预算支出 200.63 亿元，增长 21.3%。

年末全市金融机构本外币各项存款余额 949.29 亿元，比年初增加 163.52 亿元，其中单位各项存款余额 289.62 亿元，增加 60.84 亿元；居民储蓄存款余额 624.59 亿元，比年初增加 100.01 亿元。全市金融机构本外币各项贷款余额 508.31 亿元，增加 80.33 亿元，其中短期贷款余额 218.17 亿元，增加 15.05 亿元；中长期贷款余额 288.20 亿元，增加 64.77 亿元。

表 5：2011 年末全部金融机构本外币存贷款余额及其增速

指 标	年末数	比上年末增长 (%)
各项存款余额	949.29	20.9
其中：单位存款	289.62	26.6
居民储蓄存款	624.59	19.1
各项贷款余额	508.31	16.3
其中：短期贷款	218.17	3.0
中长期贷款	288.20	30.3

年末全市上市公司数量 10 家。实现直接融资 32.2 亿元。其中，首发融资 5.1 亿元。年末全市证券公司营业部 9 家，证券交易额 997.15 亿元，同比下降 10.8%；辖区共有期货公司 3 家，成交金额 1080 亿元。

全年保险公司原保险保费收入 32.06 亿元，比上年增长 3.0%，其中寿险业务原保险保费收入 13.52 亿元，同比回落 4.1 个百分点；健康险和意外伤害险业务原保险保费收入 1.53 亿元，同比增长 22.6%；财产险业务原保险保费收入 8.23 亿元，增长 19.1%。支付各类赔款及给付 8.51 亿元，增长 43.3%。

九 教育和科学技术

全市全年中等职业招生 2.3 万人，在校学生 6.57 万人，毕业学生 2.17 万人。普通高中招生 3 万人，在校学生 8.71 万人，毕业学生 2.95 万人。初中招生 5.75 万人，在校学生 17 万人。普通小学招生 6.16 万人，在校学生 36.29 万人，毕业学生 5.5 万人。小学适龄儿童入学率 100%，毕业生升学率 100%。特殊教育招生 200 人，在校学生 1430 余人。幼儿园在园幼儿 13.8 万人。各类民办学校 42 所，在校生 3.85 万人。义务教育阶段合格学校建设 798 所，落实义务教育保障资金 3.99 亿元；发放中职国家助学金 0.54 亿元，资助中职学生 7.17 万人次。

年末全市新增 1 个国家工程（技术）研究中心，省级工程（技术）研究中心 7 个，省级企业重点实验室 2 个。签订技术合同 193 项，技术合同成交金额 1.16 亿元。获得国家科技进步奖励 2 项，获得国家技术发明奖励 1 项。共有基础理论成果 15 项，应用技术成果 73 项，软科学成果 27 项。获省部级以上科技成果 16 项。专利申请量 1338 件，授权量 881 件，分别比上年增长 41.6%和 51.3%。其中，发明专利申请量 318 件，增长 47.2%；发明专利授权量 77 件，增长 75.0%。企业和大专院校的专利申请量分别增长 65.2%和 8.5 倍，专利授权量分别增长 97.1%和持平。全市高新技术及其产品工业企业总数达到 272 家，比去年净增 107 家，增加值 291.2 亿元，增长 37.8%。

年末全市拥有法定计量检定机构 7 个，特种设备检验机构 1 个，强制检定计量器具 3.7 万台件。测绘部门为经济社会发展提供大地成果 15 点，为经济社会发展提供各种航摄成果 150 片，基础地理信息数据成果 304 幅。

十 文化、卫生和体育

年末全市共有艺术表演团体 10 个，群众艺术馆、文化馆 8 个，公共图书馆 9 个，博物馆、纪念馆 10 个。有线电视用户 4.75 万户，广播节目综合人口覆盖率为 96.04%；电视节目综合人口覆盖率为 96.7%。列入国家级非物质文化遗产保护目录 6 个。出版图书 98 种、报纸 12 种、期刊 15 种。累计放映农村公益电影放映 3.5 万场次。年末全市共有档案馆 10 个，已开放各类档案 30.4 万卷（件）。

全市卫生机构 4812 个，其中医院、卫生院 217 个，妇幼保健院（所、站）10 个，专科疾病防治院（所、站）18 个。医院和卫生院拥有床位总数 2 万张。卫生技术人员 2.47 万人，其中执业医师及执业助理医师 8091 人，注册护士 6297 人。

全市经常参加体育锻炼人数 17.5 万人，开展全民健身项目 38 项次。新铺设健身路径 27 条，新建农民体育健身工程的行政村达 102 个。在国家级和省级比赛中，我市共收获金牌 46 枚，银牌 21 枚，铜牌 27 枚。体育场地 53 个，其中体育馆 11 座，运动场 28 个，游泳池 14 个。

十一 人口、人民生活和社会保障

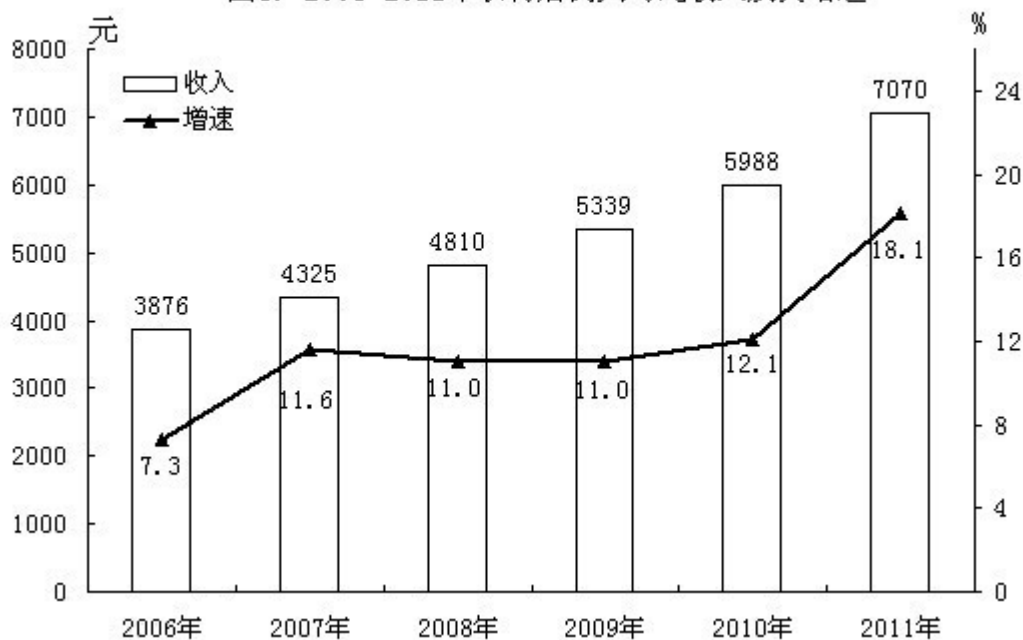
年末全市常住人口 548.53 万人。人口出生率 11.01%，死亡率 4.73%，人口自然增长率 6.28%。常住人口中城镇人口 262.25 万人，乡村人口 286.28 万人，城镇化率为 47.81%。

全年城镇居民人均可支配收入 19558 元，比上年增长 13.1%；扣除价格因素，实际增长 7.8%。农村居民人均纯收入 7070 元，增长 18.1%；扣除价格因素，实际增长 12.6%。

图4：2006-2011年城镇居民人均可支配收入及其增速



图5：2006-2011年农村居民人均纯收入及其增速



全市城镇居民人均消费支出 13404 元，比上年增长 10.5%。农村居民人均生活消费支出 5233 元，增长 19.9%。城镇居民恩格尔系数为 36.9%，农村居民恩格尔系数为 39.2%。

全市新增城镇就业人员 5.5 万人，新增农村劳动力转移就业 8.6 万人，失业人员再就业人数 3.3 万人，城镇零就业家庭就业援助保持动态清零。年末全市参加城镇基本养老保险职工人数 42.09 万人，比上年末增加 1.81 万人。其中，参保职工 23.80 万人，参保离退休人员 18.29 万人。参加城镇基本医疗保险参保人数 165.39 万人，其中，参加城镇职工基本医疗保险人数 62.58 万人，参加城镇居民基本医疗保险人数 102.83 万人。参加失业保险职工人数 29.03 万人，参加工伤保险职工人数 55.03 万人，参加生育保险职工人数 41.57 万人。在全省率先实现乡镇卫生院、社区卫生服务中心基本药物制度全覆盖，8 个县（市）区纳入新型农村养老保险试点，新农合参保率达到 100.0%。全年共发放最低生活保障金 4.45 亿元。全年城乡低保对象月人均补差分别达到 182 元和 81 元。年末各类收养性社会福利单位床位 1.48 万张，收养各类人员 1.24 万人。城镇建立各种社区服务设施 500 处，其中综合性社区服务中心 100 个。全年销售社会福利彩票 2.22 亿元，筹集社会福利资金 1700 余万元，直接接收社会捐赠 3400 万元。解决农村 30.26 万人的饮水不安全问题。改扩建乡镇敬老院 15 所。新增廉租住房 1.39 万套，支持农村危房改造 1.1 万户。

十二 资源、环境和安全生产

全市已发现矿种 49 种，已探明资源储量的矿种 35 种。实施地质勘察项目（含续作项目）56 个，完成资源整合的重点矿区 1 个，完成资源整合的重要矿种 2 个。

全市城市污水处理率 84.1%，城市生活垃圾处理率 100.0%。全年平均降水量 945.9 毫米，同比下降 21.2%。建成区面积 170.76 平方公里，建成区绿化覆盖率 36.7%，建成区绿地率 33.7%。人均城市道路面积 12.07 平方米，人均公园绿地面积 7.81 平方米。全年完成植树造林面积 25.6 万亩，森林覆盖率达 45.3%。自然保护区 4 个，保护区面积 24.7 万公顷。

初步核算，全年电力总消费量增长 101.59 亿千瓦时，增长 10.6%。其中工业用电量 65.70 亿千瓦时，增长 12.2%；生活用电量 17.96 亿千瓦时，增长 31.5%。万元 GDP 能耗下降 3.9%。

全市共发生各类生产安全事故 1216 起。死亡 150 人，下降 3.8%。亿元 GDP 事故死亡率为 0.0789 人，下降 26.8%；十万工矿商贸职工死亡率为 0.488 人，同比下降 14.0%；道路交通万车死亡率为 3.38，同比下降 15.7%。全年发生道路交通事故 3778 起，与去年同期持平；道路交通万车死亡人数 17 人。