

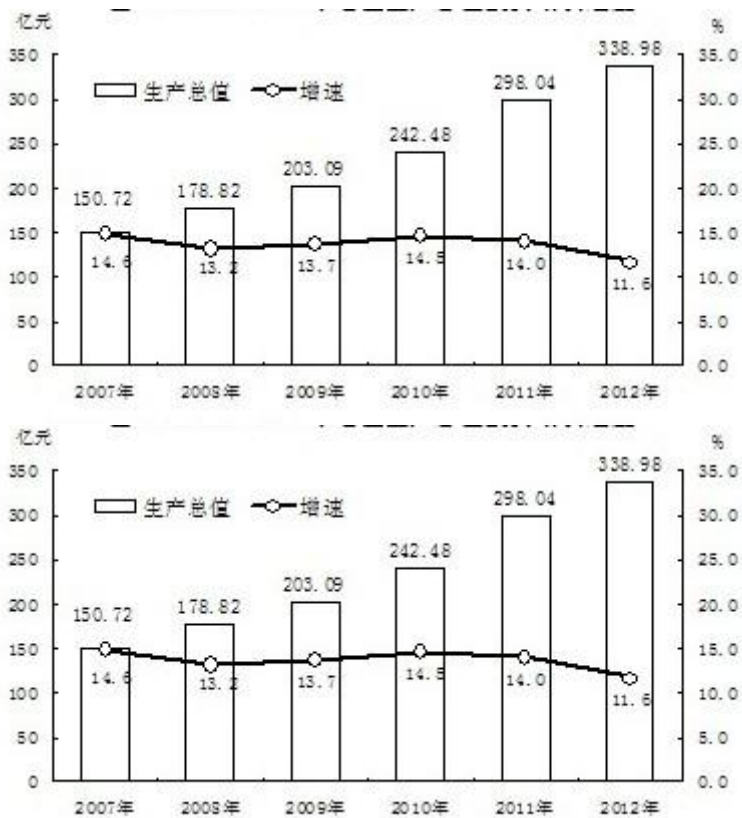
2012年湖南省张家界市国民经济和社会发展统计公报

2012年,面对国内外严峻而复杂的经济社会发展形势,市委、市政府科学研判、抢抓机遇、积极应对,认真贯彻落实中央、省一系列“稳增长”的决策部署,按照“五化五建”的总体要求,立足“三大平台”,全力加强经济运行调控,奋力推进旅游产业大市向旅游经济强市新跨越,经济发展呈现平稳发展态势。

一、综合

初步核算,全市实现地区生产总值(GDP)338.98亿元,比上年增长11.6%。其中,第一产业增加值为41.96亿元,增长3.5%;第二产业增加值为85.43亿元,增长12.3%;第三产业增加值为211.60亿元,增长12.9%。

图1 2007-2012年地区生产总值及其增长速度



三次产业比由上年的13.0:25.6:61.4调整为12.4:25.2:62.4,第三产业比重比上年提高了1.0个百分点。三次产业对经济增长的贡献率依次为3.5%、26.7%、69.8%。

永定区实现地区生产总值138.75亿元,比上年增长11.2%;武陵源区实现地区生产总值32.94亿元,增长11.6%;慈利县实现地区生产总值113.77亿元,增长11.7%;桑植县实现地区生产总值56.15亿元,增长12.8%。

二、农业

全市实现农林牧渔业总产值 67.21 亿元，较上年增长 5.1%。其中，农业增长 4.1%，林业增长 5.2%，牧业增长 4.7%，渔业增长 29.4%。

全年粮食种植面积 131.87 千公顷，棉花种植面积 0.95 千公顷，油料种植面积 39.79 千公顷，蔬菜种植面积 27.76 千公顷。

全年粮食产量 61.02 万吨，增长 2.2%；水果产量 26.6 万吨，增长 4.3%；油料作物产量 6.77 万吨，下降 2.0%；蔬菜产量 53 万吨，增长 15%；烟叶产量 1.44 万吨，增长 28.6%；水产品产量 1.35 万吨，增长 31.4%；禽蛋产量 1.32 万吨，增长 2.3%；肉类产量 7.83 万吨，增长 4.1%；棉花产量 0.12 万吨，下降 5.4%。

全年出栏牲猪 102.86 万头，出栏牛 5.68 万头，出栏羊 18.6 万头；年末存栏牲猪 79.3 万头。

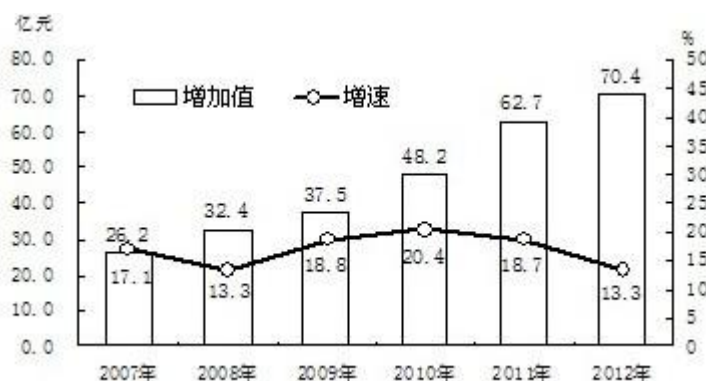
全市农产品加工企业 754 家，增长 3.8%，其中国家及省级龙头企业 13 家。农民专业合作社 487 个，增长 33.4%；合作社成员 7.2 万户，增长 16.1%。

全年投入水利工程资金 3.53 亿元，完成土石方 115.61 万立方米，治理水土流失面积 321.97 平方公里，新增节水灌溉面积 5.71 万公顷，解决饮水不安全人数 14.1 万人。年末农业机械总动力 99.58 万千瓦。全市农村用电量 1.66 亿千瓦时。全年新建通村公路 229.38 公里，新建农村沼气池 4034 个。

三、工业和建筑业

全市实现工业增加值 70.39 亿元，比上年增长 13.3%。其中规模以上工业增加值增长 14.2%。在规模以上工业中，按经济类型分，国有企业增长 13.7%；集体企业增长 44.2%；股份制企业增长 16.6%；外商及港澳台投资企业增长 27.6%。按轻重业分，轻工业增长 16.7%；重工业增长 19.6%。

图 2 2007-2012 年工业增加值及其增长速度



全市规模工业企业实现利润 2.56 亿元，增长 10.9%；全年规模工业出口交货值 7.16 亿元，增长 29.6%；产品销售率达 99.2%，比上年提高 0.1 个百分点。

表 1：2012 年全市规模以上工业主要产品产量

产品名称	单位	绝对数	比上年±%
原煤	万吨	69.19	23.2
发电量	亿千瓦时	33.7	3.7
#水电	亿千瓦时	28.4	7.1
大米	万吨	5.67	-2.0
精制食用植物油	万吨	1.95	18.9
白酒(折65°)	千升	571	-10.6
精制茶	吨	2323	11.4
服装	万件	151	-5.6
人造板	万立方米	7.09	16.3
纸制品	吨	2237	-25.2
化学药品原药	吨	486	11.5
水泥	万吨	81.9	-21.7
砖	亿块	12.10	11.3
中空玻璃	万平方米	6.4	19.8
钢化玻璃	万平方米	8.75	47.9

全市实现建筑业增加值 15 亿元，同比增长 10%。房屋施工面积 346 万平方米，其中新开工 223 万平方米；房屋建筑竣工面积 118 万平方米，其中住宅 90.9 万平方米。

四、固定资产投资和房地产业

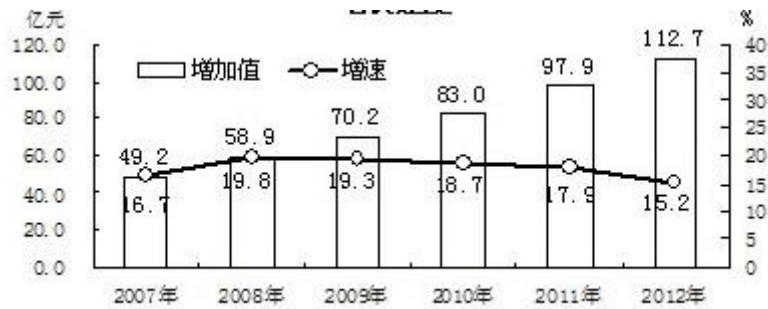
全年完成固定资产投资总量 170.09 亿元，比上年增长 18.9%。按投资类别分，固定资产投资（不含农户）125.57 亿元，增长 10.6%；房地产开发投资 44.52 亿元，增长 52.4%。固定资产投资按产业分，第一产业 3.59 亿元，下降 11.4%；第二产业 44.70 亿元，增长 32.1%；第三产业 77.28 亿元，下降 0.7%。

全市房地产业房屋施工面积 386.6 万平方米，增长 18.9%，其中新开工面积 172.3 万平方米；商品房竣工面积 107.4 万平方米，增长 90.6%。商品房期房销售面积 41.30 万平方米，增长 39.6%，商品房现房销售面积 19.40 万平方米，下降 38%；房屋待售面积达 25.3 万平方米；商品房销售额 19.4 亿元，下降 34.8%。全市保障性安居工程计划新开工套数 1775 套，实际新开工 1779 套。其中，公共租赁住房 500 套，廉租房 504 套，经济适用住房 338 套。

五、国内贸易和物价

全市实现社会消费品零售总额 112.71 亿元，比上年增长 15.2%。按城乡分，城镇消费品零售额 98.10 亿元，增长 14.4%；乡村消费品零售额 14.61 亿元，增长 20.6%。按行业分，批发零售贸易业 94.10 亿元，住宿和餐饮业 18.61 亿元，分别较上年增长 15.2%、15.1%。

图 3 2007-2012 年社会消费品零售总额及其增长速度



全市居民消费价格指数 (CPI) 102.00%。其中, 消费品价格指数 101.54%, 服务项目价格指数 103.26%。全市商品零售价格指数 101.43%。

表 2: 2012 张家界市主要价格指数涨跌情况

指 标	比上年 ± %
居民消费价格指数	2.00
其中: 食品	3.13
烟酒及用品	0.67
衣 着	0.01
家庭设备用品及服务	0.09
医疗保健及个人用品	2.42
交通和通信	0.76
娱乐教育文化用品及服务	4.32
居 住	0.77

六、对外经济和旅游

全市外贸进出口总额 3865 万美元, 增长 48.7%。其中出口 3598 万美元, 增长 38.4%。按出口地区分, 美国 41 万美元, 香港 1012 万美元, 欧盟 384 万美元, 日本 517 万美元, 俄罗斯 1471 万美元。

全市新批利用外资项目 10 个。实际利用外资金额 5384 万美元, 增长 26.5%, 其中外商直接投资额 3286 万美元。新签对外承包工程和劳务合作合同金额 1560 万美元, 实现营业额 1207 万美元, 分别增长 25.4% 和 23.5%。外派劳务 503 人。实际引进境内省外资金 33.21 亿元, 增长 12.3%。

全市国家等级旅游区 (点) 数 18 个, 其中 5A 级 5 家, 4A 级 7 家。全年景点接待旅游人数 3590.1 万人次, 增长 18%。其中, 境外游客 215.8 万人次, 增长 18.3%; 过夜游客者 1485.05 万人次, 增长 11.5%。实现旅游总收入 208.72 亿元, 增长 24.7%。其中, 门票收入 18.38 亿元, 增长 12.1%; 外汇收入 36633.57 万美元, 增长 21.2%。

七、交通和邮电

全市新建公路 293.51 公里, 公路线路年末里程达 8668.1 公里, 比上年增长 0.4%。其中高速公路 87 公里。铁路营运里程 130 公里, 通航河道里程 607.4 公里。年末民用汽车保有量 5.86 万辆, 本年新注册 9900 辆, 分别比上年增长 18.6%、21.2%。年末私人轿车保有量 2.06 万辆, 其中本年新注册 4498 辆, 分别比上年增长 28.4%、6.2%。

全市公路货物周转量 321371.6 万吨公里，旅客周转量 433840.23 万人公里，较上年分别增长 13.7%和 16.3%。水运货物周转量 39757.88 万吨公里，增长 5.4%；旅客周转量 178.16 万人公里，下降 9.4%。

表 3：2012 年全市客、货运量情况

指 标	单 位	绝对数	比上年 ± %
货运量	-	-	-
其中：铁路	万吨	12.9	-43.9
公路	万吨	1916.65	20.8
水运	万吨	153.21	5.0
民航	吨	2224.9	7.2
客运量	-	-	-
其中：铁路	万人	191.64	1.4
公路	万人	6825.34	4.7
水运	万人	171.56	6.1
民航	万人	113.52	-1.3

全年实现邮电业务总量 10.87 亿元，比上年增长 11.1%。其中，邮政业务总量 0.77 亿元，增长 14.9%；电信业务总量 10.1 亿元，增长 10.9%。年末局用交换机总容量 277.56 万门，互联网宽带用户 15.63 万户，固定电话用户 17.57 万户。年末移动电话用户 131.44 万户，其中本年新增 27.09 万户。

八、财政、金融和保险

全年实现财政总收入 32.20 亿元，比上年增长 20.5%。其中，公共财政预算收入 22.62 亿元，增长 23.4%；上划中央税收 7.02 亿元，增长 13.9%；上划省级税收 2.56 亿元，增长 14.9%。全市公共财政预算支出 80.27 亿元，增长 17.4%。其中，用于社会保障支出 11.59 亿元，教育支出 17.19 亿元，科学技术支出 0.49 亿元，文化体育与传媒支出 1.16 亿元。

年末全市金融机构本外币各项贷款余额 246.85 亿元，增长 13.2%。金融机构本外币各项存款余额 343.77 亿元，增长 17.6%；全年新增本外币各项存款 51.46 亿元。全市金融机构盈利 7.15 亿元，比上年增长 8.8%。年末银行业主要金融机构不良贷款余额 5.04 亿元，不良贷款比率 2.04%，比上年下降 0.47 个百分点。

表 4：2012 年张家界市金融机构人民币信贷收支情况

指 标	年末数 (万元)	比上年±%
存款余额	3434028	17.6
其中：单位存款	1041477	7.3
个人存款	2260159	22.2
财政性存款	121681	31.8
临时性存款	8217	24.7
其他存款	2495	549.7
贷款余额	2467662	13.2
其中：短期贷款	456858	11.6
中长期贷款	2009157	13.6

全市保险机构保险业务收入 7.12 亿元，比上年增长 3.1%。其中，财产险收入 2.59 亿元，增长 13.8%；人身险收入 4.53 亿元，下降 1.2%。保险业务支出 2.07 亿元，增长 20%。其中，财产险支出 1.23 亿元，增长 25%；人身险支出 0.84 亿元，增长 13.3%。

九、教育和科学技术

全市完成义务教育阶段合格学校建设 22 所，落实义务教育保障资金 14775 万元，比上年增长 17.9%。发放中职国家助学金 1826 万元，较上年增长 1.6%；发放国家奖学金、助学金 702 万元，下降 0.3%。全市有普通高校 2 所，电大 1 所，中等职业学校 12 所，普通高中 13 所，初中学校 88 所，普通小学 152 所，特殊教育学校 1 所。幼儿园在园幼儿 4.97 万人，比上年增长 12.2%；小学适龄儿童入学率和毕业生升学率均达 100%。全市各类民办学校 259 所，在校学生 2.76 万人，分别增长 30.2%和 20.6%。

表 5：2011 年张家界市各级学校学生情况

单位：万人

指 标	招生数		在校生数		毕业生数	
	绝对数	比上年±%	绝对数	比上年±%	绝对数	比上年±%
普通高中	0.85	-3.6	2.44	1.2	0.73	-2.4
初中学校	1.66	3.3	4.77	0.1	1.53	1.2
普通小学	1.87	5.3	10.55	1.9	1.64	2.7

全市科学研究与实验发展(R&D)经费支出 1.27 亿元，比上年增长 39.7%。实现高新技术产业总产值 13.20 亿元，增长 31.8%。实现高新技术增加值 4.20 亿元，增长 30.6%。签订技术合同 5 项，技术合同成交金额 598 亿元。全年取得各类科技成果 8 项，其中省部级以上科技成果 3 项。全市专利申请量 278 件，增长 39.7%。其中，发明专利 89 件，职务申请 118 件，工矿企业申请 95 件，大专院校申请 21 件，机关团体申请 2 件。授权专利 140 件，比上年增长 42.9%。

年末全市共有产品检测实验室 3 个，法定计量技术检定机构 3 个，特种设备检验机构 1 个。全年完成定期产品质量监督抽查 1088 批次，强制检定计量器具 1.41 万台件；发放工业品生产许可证 3 张，发放食品生产许可证 81 张。

十、文化、体育和卫生

全市艺术表演团体 2 个，文化馆 5 个，公共图书馆 4 个，博物馆 4 个，纪念馆 2 个。全年放映农村公益电影 17767 场。全市电视台 5 个，电视综合人口覆盖率 96.32%。广播电台 1 座，广播综合人口覆盖率 61.18%。档案馆 5 个，馆藏档案 50.56 万卷。

全市体育馆 2 个，游泳池 7 个，各种训练房 450 个。组织开展全面健身项目 35 项次，参加全面健身运动者达 16.51 万人。全市体育彩票销售额 7043.1 万元。

全市卫生机构（不含村和社区卫生机构）144 个，其中，医院、卫生院 119 个，妇幼保健院 5 个，专科疾病防治院 1 个，疾病预防控制中心 5 个，卫生监督机构 5 个。医院、卫生院拥有床位总数 6046 张。全市卫生技术人员 6201 人，其中，执业医师和执业助理医师 2479 人，注册护士 2179 人。全市乡镇卫生院 93 个，卫生技术人员 1595 人，床位数 1808 张。全市新型农村合作医疗参保人数 120.54 万人，参保率 95.5%。全年新建或改造乡镇卫生院 21 所。

十一、人口、人民生活和社会保障

全市年末总人口 168.91 万人，常住人口 150.21 万人。常住人口中，按城乡分，城镇人口 61.74 万人，占比 41.1%；乡村人口 88.47 万人，占比 58.9%。按性别分，男性 76.71 万人，占比 51%；女性 73.5 万人，占比 49%。全年出生 2.24 万人，出生率 13.5‰。全年死亡 1.19 万人，死亡率 7.17‰。全年自然增长人口 1.05 万人，人口自然增长率 6.33‰。全市城镇化率 41.10%。

全市城镇居民人均可支配收入 15641 元，增长 10.9%；城镇居民人均消费性支出 11590 元，增长 12.0%。城镇居民家庭恩格尔系数 33.25%，比上年下降 1.9 个百分点。

全市农村居民人均纯收入 4574 元，增长 11.8%。其中，工资性收入 1967 元，家庭经营收入 2005 元，转移性收入 582 元，财产性收入 20 元。全市农村居民人均生活消费总支出 4490 元，增长 28.4%。农村居民家庭恩格尔系数 48.4%，比上年下降 4.5 个百分点；人均住房面积 46.6 平方米。

图 5 2007-2012 年农村居民人均纯收入及其实际增长速度



年末全市参加城镇基本养老保险人数 12.58 万人，比上年增长 15%。其中，职工参保 10.1 万人，离退休人员参保 2.47 万人。参加医疗保险人数 35.41 万人。参加失业保险人数 9.55 万人，增长 2.9%，0.2 万人领取了失业保险金。参加工伤保险人数 14.22 万人，增长 67.4%。参加生育保险人数 11.49 万人。

最低生活保障制度稳步推进，全市城乡居民低保对象月人均补助分别达到 231 元和 100.47 元。全市发放城镇居民最低生活保障经费 10488.3 万元，3.77 万人得到政府最低生活保障；发放农村居民最低生活保障经费 9429.8 万元，7.82 万人得到政府最低生活保障。全市拥有各类收养性社会福利单位床位数 302 张，收养人员 195 人。建立健全城镇各种社区服务设施 428 个，其中综合性社区服务中心 65 个。全市销售社会福利彩票 10084.6 万元，增长 29.5%；筹集社会福利资金 542 万元，增长 20%；直接接收社会捐赠 675 万元，增长 8.9 倍。

十二、资源、环境和安全生产

全市人均水资源 6300 立方米，下降 0.08%。年平均降水量 1602 毫米，增长 4.2%。总用水量达到 5.6 亿立方米，增长 3.7%。人均用水量 375 立方米，增长 2.8%。满足 III 类水质标准的断面比例达 100%。

全市规模以上工业能源消耗量 36.80 万吨标准煤，比上年下降 1.16%。万元规模工业增加值能耗同比下降 13.5%。全社会用电量 16.46 亿千瓦时，增长 8.4%。其中，工业用电量 6.24 亿千瓦时，增长 2.8%，生活用电量 3.8 亿千瓦时，增长 20.3%。

全市完成造林面积 5632.45 公顷，完成退耕还林面积 600 公顷。全市森林覆盖率达 69.62%，森林公园 6 个，其中，国家级 4 个，省级 1 个。自然保护区 6 个，总面积 735 平方公里；其中，国家级 1 个，省级 3 个。

全年共发生各类伤亡事故 648 起，比上年增长 28.3%；死亡 74 人，较上年下降 9.8%。其中发生道路交通事故 418 起，增长 0.2%。全市亿元 GDP 生产安全事故死亡人数 0.22 人，比上年减少 0.06 人。

全市农作物受灾面积 45.66 千公顷，较上年下降 36.1%。其中，成灾面积 12.8 千公顷，下降 9.8%；绝收面积 0.8 千公顷，下降 71.4%。