

# 2014年湖南省株洲市国民经济和社会发展统计公报

2014年,面对国际形势复杂多变、国内经济“三期叠加”、全市“两型社会”建设任务特别繁重的经济发展新常态下,在株洲市委、市政府的正确领导下,全市人民紧紧围绕“三个率先”总目标,坚持“稳中求进、好中求快”总基调,以改革创新为总引领,抢抓“一带一部”建设新机遇,大力推进“四大攻坚战”,着力提高经济增长的质量和效益,全市经济呈现稳中有进、转型提质的运行态势,各项社会事业取得新的进步。

## 一、综合

国民经济平稳运行。2014年,全市生产总值2160.5亿元,增长10.5%,高于全国3.1个百分点,高于全省1个百分点。其中,第一产业增加值169.8亿元,增长4.5%;第二产业增加值1281.6亿元,增长10.9%,其中工业增加值1138亿元,增长11%;第三产业增加值709.1亿元,增长11.2%。



表1 全市国民经济整体情况

指标名称	计量单位	绝对数 (现价)	比上年增长 (%)
地区生产总值	亿元	2160.5	10.5
#非公有制经济增加值	亿元	1233.4	9.6
1、第一产业	亿元	169.8	4.5
2、第二产业	亿元	1281.6	10.9

#全部工业	亿元	1138	11
建筑业	亿元	143.6	10.3
3、第三产业	亿元	709.1	11.2
#交通运输、仓储和邮政业	亿元	76.1	2.4
批发和零售业	亿元	108.8	8.1
住宿和餐饮业	亿元	35.4	6.2
金融业	亿元	44	15.6
房地产业	亿元	84.7	3.2
营利性服务业	亿元	132.8	13.8
非营利性服务业	亿元	227.3	17.8

产业结构优化调整。全市三次产业结构由上年的8:60:32调整为7.9:59.3:32.8,与去年同期比,第一产业和第二产业比重分别降低0.1个和0.7个百分点,第三产业比重提高0.8个百分点。第一、二、三产业对GDP的贡献率分别为3.3%、62.7%和34%。

区域经济协调发展。全市城区生产总值1057亿元,增长10.7%,占全市的比重为48.9%;县域1103.5亿元,增长10.4%,占比为51.1%。城区公共财政预算收入96.3亿元,增长13.9%;县域为93.3亿元,增长6.3%。城区规模工业增加值489.1亿元,增长11.8%;县域524.7亿元,增长11.4%。城区固定资产投资1013.7亿元,增长21.5%;县域823.4亿元,增长22.7%。城区社会消费品零售总额401.2亿元,增长12.4%;县域342.2亿元,增长12.7%。

安全生产形势较稳。全市发生各类安全事故524起,其中生产安全事故死亡48人,工矿商贸企业生产安全事故死亡26人。全市道路交通事故620起,道路交通事故万车死亡人数为86人;煤矿每百万吨死亡率为5人,较去年减少5人。

价格水平涨幅较低。全市居民消费价格累计指数为102.2%,比去年提高0.1个百分点,其中食品价格下降1.9个百分点;烟酒及用品价格下降3.9个百分点;医疗保健和个人用品价格上涨2.9个百分点;居住价格上涨3.4个百分点。全市商品零售价格累计指数为100.4%,比去年下降0.6个百分点。

表2 全市居民消费价格指数情况

指标名称	计量单位	累计指数(%)	比上年增长(%)
------	------	---------	----------

商品零售价格总指数（市区）	%	100.4	-0.6
居民消费价格指数（市区）	%	102.2	0.1
按类别分			
#食品	%	102.1	-1.9
烟酒	%	96.2	-3.9
衣着	%	101.5	0.7
家庭设备用品及维修服务	%	102.1	0.3
医疗保健及个人用品	%	104.1	2.9
交通和通信	%	100.3	1.1
娱乐教育文化用品及服务	%	101.9	-1.5
居住	%	104.2	3.4

能耗水平相对较低。全社会用电总量为 113 亿千瓦，同比下降 0.8%，其中工业用电为 72 亿千瓦，同比提高 2.9%。规模以上工业能源消费总量为 521 万吨标准煤，同比下降 14.2%，其中六大高耗能行业能源消费总量为 342 万吨标准煤，同比下降 7.4%。

## 二、农业

农业生产形势较好。全市完成农林牧渔业增加值 169.8 亿元，增长 4.5%。其中，农业 85.3 亿元，增长 4%；林业 14.5 亿元，增长 6.6%；牧业 59.1 亿元，增长 4.3%；渔业 7.3 亿元，增长 5.8%。

全年粮食产量 182 万吨，增长 2.7%；水果产量 28.7 万吨，增长 6.3%；蔬菜产量 271.7 万吨，增长 10.1%；水产品产量 8.9 万吨，增长 4.3%；油料产量 5.7 万吨，增长 8.9%。猪、牛、羊肉总产量 34.4 万吨，增长 7.5%；禽蛋产量 4.9 万吨，增长 2.4%。

年末农业机械总动力 313.6 万千瓦，增长 6.2%。全年开工各类水利工程 3.2 万处，增长 2.6%；投入资金 12.8 亿元，增长 21.9%。全市农产品加工企业 2755 家，其中省级以上的龙头企业 27 家；农民专业合作社 1792 个，专业大户 5070 户，家庭农场 150 个。

## 三、工业、建筑业

工业经济稳步增长。全市实现规模工业增加值 987.6 亿元，增长 11.6%；规模工业企业实现利润 132 亿元，增长 17.1%；规模工业企业实现利税 276 亿元，增长 15.5%；规模工业新产品产值 512.3 亿元，增长 13.4%。战略性新兴产业增加值 356.9 亿元，增长 16.1%。园区规模工业增加值 606.1 亿元，增长 15.1%。

建筑业增加值 143.6 亿元，增长 10.3%。



表 3 全市规模工业增加值情况

指标名称	单位	2014年	增幅 (%)
规模工业增加值	亿元	987.6	11.6
1、按经济类型分			
# 国有及国有控股企业	亿元	355.2	13.1
非公有制经济	亿元	605.5	10.7
2、按企业规模分			
# 大型工业企业	亿元	323.5	12.1
中型工业企业	亿元	343.5	10.9
微型工业企业	亿元	320.6	11.8
3、按主要行业分			
# 轨道交通装备业	亿元	180.2	17.9

汽车及零部件业	亿元	30.9	16.5
航空装备业	亿元	2.5	14.1
纺织服饰业	亿元	18.1	4.4
陶瓷业	亿元	120.9	12.1
计算机、通讯和其他电子设备制造业	亿元	75.2	34.5
化学原料和化学制品制造业		140.1	5.8
有色金属冶炼和压延加工业		62.7	10.2
医药、食品和农副食品加工制造业		58.4	19.7

#### 四、固定资产投资

固定资产投资增速放缓。全市完成固定资产投资 1837.1 亿元，增长 22%，高于全国 6.3 个百分点，高于全省 2.6 个百分点。其中公有制经济投资 572.5 亿元，增长 24.3%；非公有制经济投资 1264.6 亿元，增长 21.1%。从投资产业类型看，全市第一产业完成投资 41.6 亿元，增长 43.2%；第二产业完成投资 951.4 亿元，增长 21.6%，其中工业投资 947.4 亿元，增长 21.8%；第三产业完成投资 844.1 亿元，增长 21.7%。从投资领域看，民生类投资增长较快，全市公共设施管理业完成投资 278.9 亿元，增长 36%。全年施工项目 3148 个，增长 21.8%，本年度新开工项目 2702 个，增长 25.7%；投资亿元以上项目 158 个，下降 8.1%，亿元以上新开工项目 48 个，下降 31.4%。

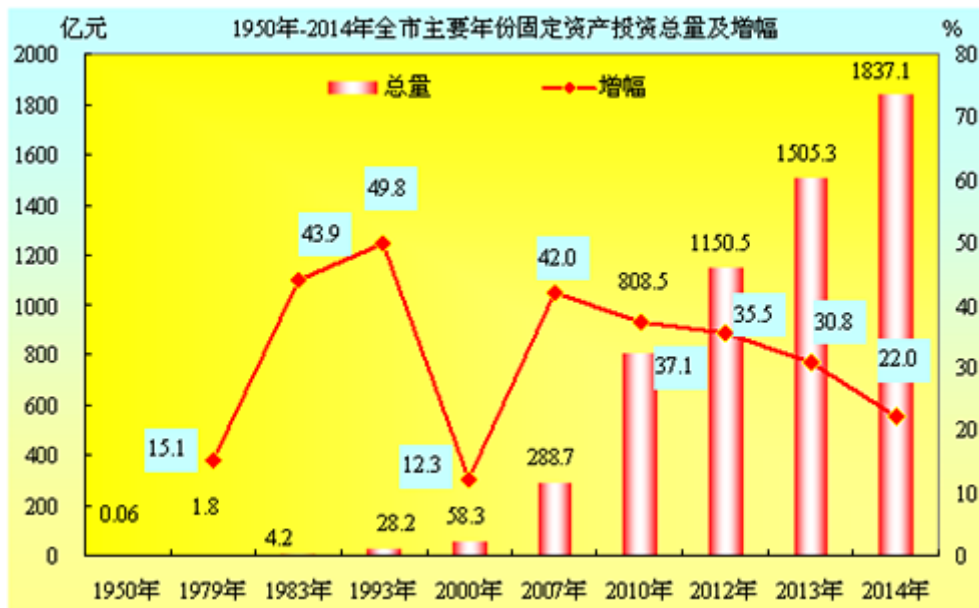


表 4 全市固定资产投资情况

指标名称	单位	2014 年	增幅 (%)
固定资产投资额 (500 万元以上)	亿元	1837. 1	22
1、按主要行业分			
农业投资	亿元	20.7	73.4
工业投资	亿元	947.4	21.8
交通运输业	亿元	25.6	20.2
水利投资	亿元	14.9	51.4
房地产开发业	亿元	235.3	3.7
公共设施管理业	亿元	278.9	36
2、投资资金来源合计	亿元	1967. 7	17.3
# 国内贷款	亿元	118.1	35.1
自筹资金	亿元	1475. 9	21.7

## 五、交通运输、邮政电信、旅游

交通运输平稳增长。全市交通运输仓储邮政业增加值 76.1 亿元，增长 2.4%。全市公路货运量 1.6 亿吨，增长 5%；水运货运量 0.9 亿吨，增长 56.6%。公路货物周转量 190.6 亿吨公里，增长 3.9%；水运货物周转量 25.4 亿吨公里，增长 54.9%。公路客运量 1.5 亿人，增 8.4%；水运客运量 5.4 万人，增长 2.1%。公路旅客周转量 62.6 亿人公里，增长 7.4%。年末公路通车里程 1.4 万公里，增长 2.1%。年末民用汽车保有量 70 万辆。

全市邮政电信业务总量 40.7 亿元，增长 22.8%，其中，电信业务总量 38.6 亿元，增长 23.1%；邮政业务总量 2.1 亿元，增长 17%。全市共有互联网宽带用户数达 57.4 万户，互联网的普及率为 51.4%。

全市境外入境旅游总人数 13.1 万人次，增长 2.7%；国内旅游者 3041.4 万人次，增长 16%；旅游总收入达到 200.8 亿元，增长 16%；国际旅游外汇收入 0.54 亿美元，增长 10.4%。

## 六、国内贸易、对外经济

社会消费稳定增长。全市实现社会消费品零售总额 743.3 亿元，增长 12.6%，高于全国 0.6 个百分点，低于全省 0.2 个百分点。按经营业态分，批发业实现零售额 58.4 亿元，增长 16.6%；零售业实现零售额 597.2 亿元，增长 12.3%；住宿业实现零售额 10.7 亿元，增长 16.5%；餐饮业实现零售额 77.1 亿元，增长 11%。按限额以上企业批发零售商品分，吃类商品零售额 37.6 亿元，增长 24.1%；穿类商品零售额 18.8 亿元，增长 19.2%；用类商品零售额 146.6 亿元，增长 15.8%；烧类商品零售额 85.8 亿元，增长 0.4%。

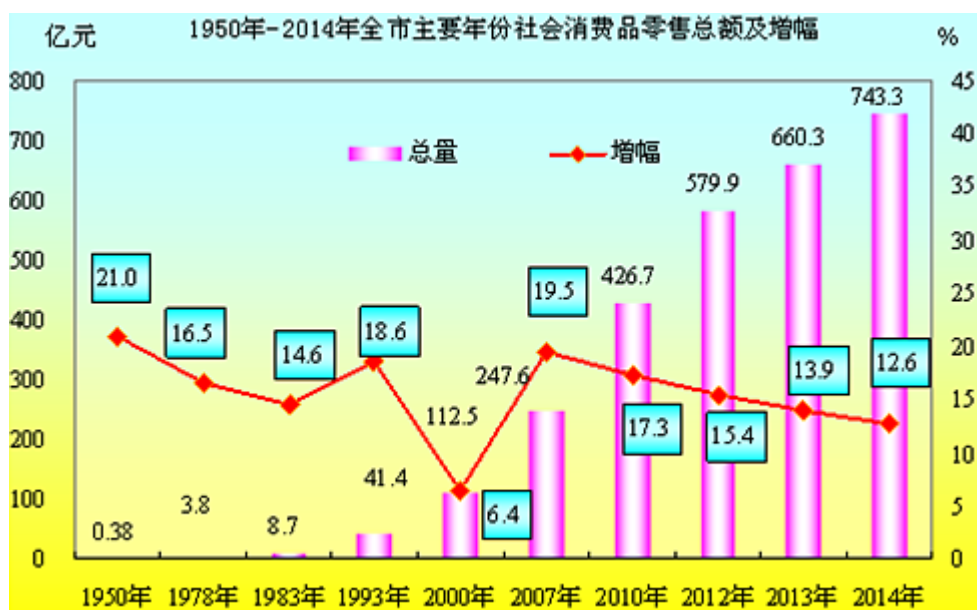


表 5 全市社会消费品零售总额情况

指标名称	单位	2014年	增幅 (%)
社会消费品零售总额	亿元	743.3	12.6
1、按销售地区分			
城镇零售额	亿元	694.4	12.5
乡村零售额	亿元	49	13.5
2、按行业分			
批发业	亿元	58.4	16.6
零售业	亿元	597.2	12.3

住宿业	亿元	10.7	16.5
餐饮业	亿元	77.1	11

外贸经济相对平稳。全年进出口总额 28 亿美元，增长 9%。其中，进口 9.7 亿美元，增长 51.2%；出口 18.3 亿美元，下降 5.1%。从对外出口国家看，对美国出口 2.5 亿美元，下降 9.6%；对日本出口 0.29 亿美元，下降 5.9%；对欧盟出口 2.2 亿美元，下降 40.6%。从重点商品类别看，机电产品出口 11.3 亿美元，增长 18.1%；高新技术产品出口 1.8 亿美元。

## 七、财政

财政收入稳定增长。全市公共财政预算总收入 264 亿元，增长 12.1%。其中，地方收入 167.4 亿元，增长 12.6%。全市各项税收总收入 185.8 亿元，增长 12.5%，占财政总收入的比重为 70.4%，同比提高 0.3 个百分点。其中，建筑业营业税 12.3 亿元，增长 31%；第三产业营业税 23.6 亿元，增长 5.2%。



表 6 全市公共财政预算收入和支出情况

指标名称	单位	2014年	增幅 (%)
1、公共财政预算收入	亿元	264	12.1
地方收入	亿元	167.4	12.6
上划中央收入	亿元	77.9	9.4

上划省级收入	亿元	18.7	18.7
2、财政支出	亿元	294.2	14.5
#一般公共服务	亿元	49.9	-18
教育	亿元	38.8	3.1
社会保障和就业	亿元	41.5	12.8
城乡社区事务	亿元	43	47.8

## 八、金融、保险

金融市场运行平稳。12月末，全市金融机构各项存款余额为2064.9亿元，增长12%，其中城乡储蓄余额为1205.9亿元，增长11.7%。12月末，全市金融机构各项贷款余额1114.2亿元，增长18.8%。全市存贷比为53.9%，较去年提高3.1个百分点。

表7 全市金融机构各项贷款情况

指标名称	单位	2014年12月末	增幅(%)
金融机构贷款余额(月末数)	亿元	1114.2	18.8
1、短期贷款	亿元	345.9	4.1
个人贷款及透支	亿元	142.9	11.8
单位贷款及透支	亿元	191.9	4.1
2、中长期贷款	亿元	747.5	26
个人贷款	亿元	311.5	22.9
单位贷款	亿元	398.1	28.1

全市共有证券公司营业部11家，期货公司2家，企业证券市场融资43亿元，增长13.1%。

全市各项保费收入41亿元，增长14.9%，其中财产保险收入14亿元，增长20.5%；寿险收入27亿元，增长12.1%。各项赔款和给付额14亿元，增长6.9%，其中财产保险赔付额7亿元，增长21.5%；寿险赔付7亿元，下降5.5%。

## 九、教育、科技、文化、卫生、体育

---

教育科技、文化卫生和体育事业繁荣发展。全市普通高校 11 所，全年研究生招生 432 人，在校研究生 1374 人，毕业生 366 人；普通高等教育招生 2.9 万人，在校学生 8.7 万人，毕业生 2.5 万人；中等职业教育招生 1.4 万人，在校学生 4.6 万人，毕业生 1.7 万人；普通高中招生 1.9 万人，在校学生 5.4 万人，毕业生 1.6 万人；初中招生 3.5 万人，在校生 10.5 万人，毕业生 3.3 万人；普通小学招生 4.6 万人，在校生 23.8 万人，毕业生 3.5 万人；特殊教育招生 74 人，在校生 391 人，毕业生 26 人；幼儿园在园幼儿 14 万人。

全市实现高新技术产业增加值 467 亿元，增长 17.8%，占全部工业增加值比重为 41%，同比提高 1.8 个百分点。承担国家各类科技计划项目 51 项，国家“863”计划项目 6 个，共有国家级工程技术研究中心 2 个，省级 23 个；国家级企业重点实验室 1 个，省级 8 个；获得国家科技进步奖励 1 项，省部级以上科技成果 56 项；专利申请 5363 件，其中发明专利 1544 件；授权专利 3306 件，其中发明专利 415 件。

全市年末有艺术表演团体 5 个，群众艺术馆、文化馆 10 个，公共图书馆 6 个，博物馆、纪念馆 9 个，放映农村公益电影 1.9 万场。广播电台 6 座，广播综合人口覆盖率 99.8%；电视台 6 座，有线电视用户 71.6 万户。

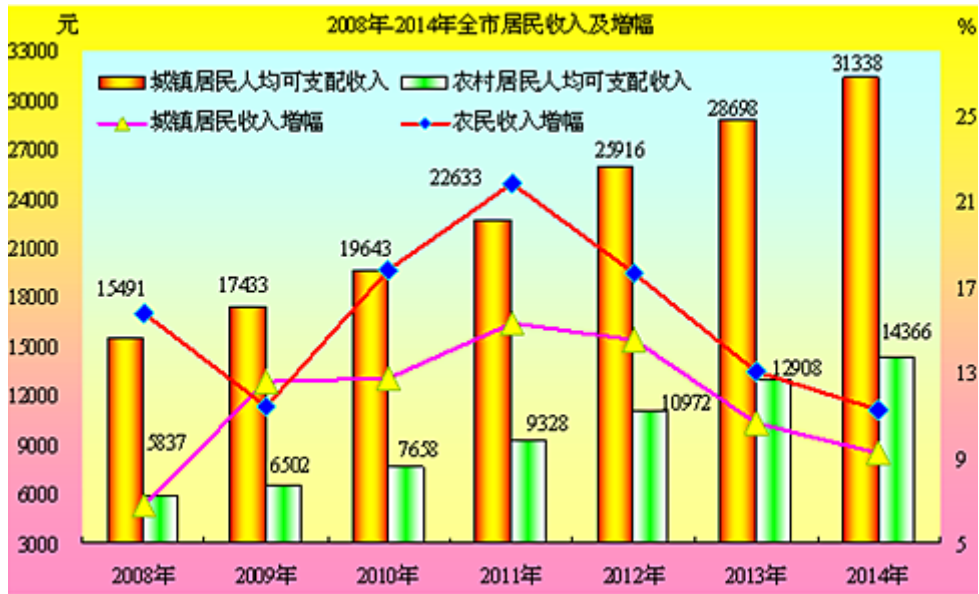
全市卫生机构 2944 个（不含村卫生室）。其中，医院和卫生院共 176 个，妇幼保健院（所、站）10 个，社区卫生服务中心 21 个，专科疾病防治院 10 个。卫生技术人员 2.2 万人，其中，执业医师和执业助理医师 8353 人，注册护士 9052 人。防疫站 10 个，技术人员 410 人。卫生监督检验机构 10 个，技术人员 153 人。医院和卫生院拥有床位总数 2.03 万张，乡镇卫生院 113 所，新建、改建乡镇卫生院 6 所。

全年共有体育场地 4340 个，其中，体育馆 19 座，运动场 465 个，各种训练房 288 个。全市开展全民健身项目 148 项，经常参加体育锻炼人数有 35 万人。

## 十、人口、人民生活

全市年末常住人口 396.1 万人，其中城镇人口 241.6 万人，乡村人口 154.5 万人。人口自然增长率为 6.9%。全市城镇化率为 61%。

全市城镇居民人均可支配收入为 31338 元，增长 9.2%。其中，工资性收入 19091 元；经营净收入 3598 元；财产性收入 2712 元；转移性收入 5938 元。农村居民人均可支配收入 14366 元，增长 11.3%。其中工资性收入 8285 元；家庭经营收入 3663 元；财产性收入 533 元；转移性收入 1885 元。城乡居民收入比由 2.22:1 缩小至 2.18:1，城乡收入差距进一步缩小。城镇居民和农村居民人均消费支出为 19906 元和 9975 元，其中食品支出分别为 5928 元和 3230 元。城镇和农村家庭的恩格尔系数分别为 29.8% 和 32.4%。



年末，全市从业人员 246.4 万人，城镇新增就业人员 6.1 万人，城镇登记失业率为 2.9%；失业人员再就业人员 2.5 万人。城镇基本医疗保险参保人数 125.9 万人；城乡居民养老保险参保人数 184.3 万人；城镇基本养老保险职工人数为 83.3 万人。新型农村合作医疗参保人数 272.9 万人，参保率为 98.6%。参加工伤保险职工人数 51.1 万人；参加生育保险职工人数 33.6 万人；参加失业保险职工人数 35.4 万人；获得政府最低生活保障的城镇和农村居民分别有 7.1 万人和 13.4 万人。发放居民最低生活保障经费 4.3 亿元，其中城镇 2.5 亿元，农村 1.8 亿元。