2015 年湖南省株洲市国民经济和社会发展统计公报

2015 年，面对复杂多变的国内外宏观经济环境，在株洲市委、市政府的正确领导下，全市上下坚持“稳中求进、好中求快”的总基调，全力以赴稳增长，积极稳妥促改革，坚定不移调结构，真心实意惠民生，全市经济运行呈现“总体平稳、稳中有进”的发展态势，实现了“十二五”圆满收官，为“十三五”经济社会发展、决胜全面建成小康社会奠定了坚实基础。

一、综合

初步核算，株洲市地区生产总值完成 2335.1 亿元，比上年增长 9.5%。其中，第一产业增加值 179.5 亿元，增长 3.8%；第二产业增加值 1337.1 亿元，增长 7.9%，其中工业增加值 1182 亿元，增长 7.9%；第三产业增加值 818.5 亿元，增长 13.6%。

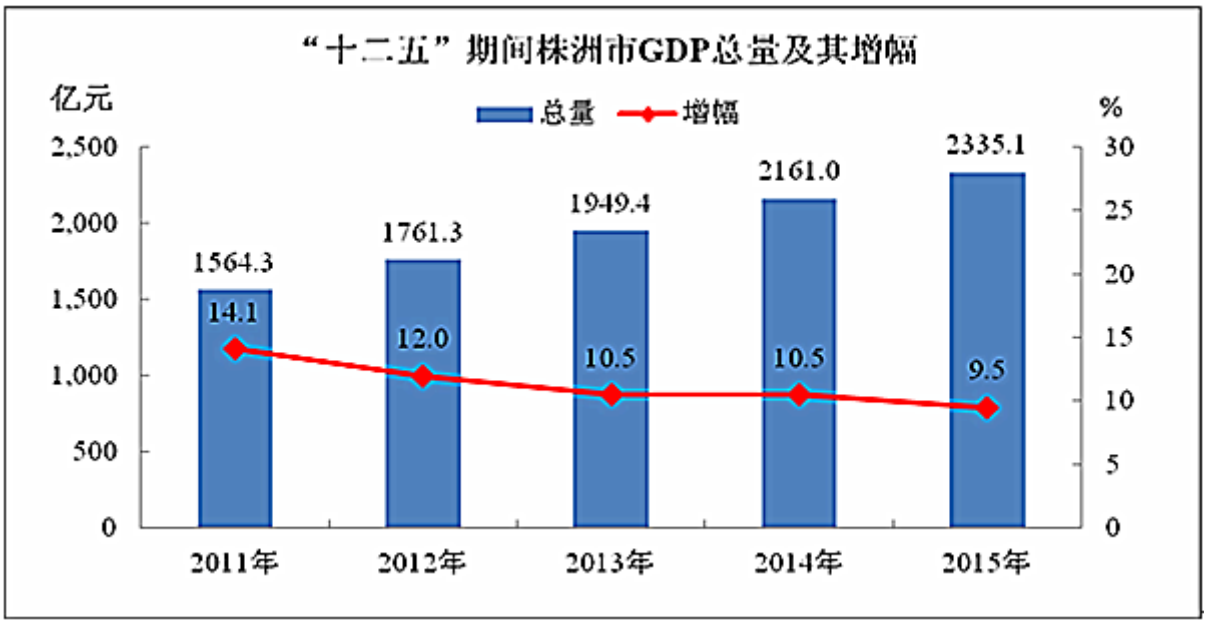

表 1：2015 年株洲市国民经济整体情况

指标名称	绝对数（亿元）	比上年增长（%）
地区生产总值	2335.1	9.5
#非公有制经济增加值	1332.2	9.5
1、第一产业	179.5	3.8
2、第二产业	1337.1	7.9
#工业	1182.0	7.9
建筑业	156.6	8.7
3、第三产业	818.5	13.6
#批发和零售业	116.0	6.8
交通运输、仓储和邮政业	77.1	2.2
住宿和餐饮业	38.9	7.5
金融业	51.9	16.7
房地产业	91.3	7.6
营利性服务业	157.3	16.7
非营利性服务业	280.7	21.4

全市三次产业结构由 2014 年的 7.7：59.3：33 调整为 7.6：57.3：35.1，与上年比，第一产业和第二产业比重分别降低 0.1 个和 2 个百分点，第三产业比重提高 2.1 个百分点。第一、二、三产业对 GDP 的贡献率分别为 2.8%、50.8%和 46.4%。

全市城区生产总值 1128.1 亿元，比上年增长 9.1%，占全市的比重为 48.3%；县域 1207 亿元，增长 9.9%，占全市的比重为 51.7%。城区公共财政预算收入 109.6 亿元，增长 13.8%；县域为 104.6 亿元，增长 12.2%。城区规模工业增加值 490 亿元，增长 7.5%；县域 596.8 亿元，增长 9%。城区固定资产投资 1204.5 亿元，增长 18.8%；县域 976.8 亿元，增长 18.6%。城区社会消费品零售总额 451.6 亿元，增长 11.7%；县域 388 亿元，增长 12.5%。

全市发生各类安全事故 386 起，比上年减少 138 起，其中生产安全事故死亡 38 人，比上年减少 10 人。工矿商贸企业生产安全事故死亡 7 人，比上年减少 19 人。全市道路交通事故 550 起，比上年减少 70 起，煤矿每百万吨死亡率为 1 人，比上年减少 4 人。

全市居民消费价格累计指数为 101.7%，比上年下降 0.5 个百分点。其中，居住价格下降 5.6 个百分点，医疗保健和个人用品价格下降 2.4 个百分点，交通和通信价格下降 1.6 个百分点；烟酒及用品价格上涨 4.8 个百分点，衣着价格上涨 2 个百分点，食品价格上涨 1.7 个百分点。全市商品零售价格累计指数为 99.8%，比上年下降 0.6 个百分点。

表 2：2015 年株洲市居民消费价格指数情况

单位：%

指标名称	累计指数	比上年增长
1、商品零售价格总指数（市区）	99.8	-0.6
2、居民消费价格指数（市区）	101.7	-0.5
按类别分		
#食品	103.8	1.7
烟酒及用品	101.0	4.8
衣着	103.5	2.0
家庭设备用品及维修服务	102.0	-0.1
医疗保健及个人用品	101.7	-2.4
交通和通信	98.7	-1.6
娱乐教育文化用品及服务	101.5	-0.4
居住	98.6	-5.6

全社会用电总量为 104.5 亿千瓦小时，比上年下降 7.7%，其中工业用电量为 62.7 亿千瓦，下降 13.3%。规模工业综合能源消费量为 350.2 万吨标准煤，同比下降 12.9%，其中六大高耗能行业综合能源消费量为 285.6 万吨标准煤，下降 14.8%。万元 GDP 能源消耗降低率为 19.5%。

二、农业

全市农林牧渔业增加值 179.5 亿元，比上年增长 3.8%。其中，农业 96.6 亿元，增长 5.4%；林业 15.1 亿元，增长 1.8%；畜牧业 60 亿元，增长 1.1%；渔业 7.9 亿元，增长 0.9%。

全年粮食产量 184.6 万吨，增长 1.4%；水果产量 30.7 万吨，增长 6.9%；蔬菜产量 285.9 万吨，增长 5.2%；水产品产量 9.1 万吨，增长 2.9%；油料产量 6.1 万吨，增长 7.7%。猪、牛、羊肉总产量 33.6 万吨，下降 2.2%；禽蛋产量 5 万吨，增长 2.6%。

年末农业机械总动力 330.7 万千瓦，增长 5.5%。全年开工各类水利工程 2.5 万处；投入资金 12.5 亿元。全市农产品加工企业 2800 家，其中省级以上龙头企业 26 家。

三、工业、建筑业

全市工业增加值 1182 亿元，比上年增长 7.9%，其中，规模工业实现增加值 1086.8 亿元，增长 8.2%。规模工业企业实现利润 144.8 亿元，增长 6.6%；规模工业企业实现利税 317.8 亿元，增长 13.5%；规模工业新产品产值 610.4 亿元，增长 18.9%。战略性新兴产业增加值 397.4 亿元，增长 11.4%，园区规模工业增加值 742.7 亿元，增长 9.5%。

全市建筑业增加值 156.6 亿元，比上年增长 8.7%。具有建筑业资质等级的总承包和专业承包建筑业企业实现产值 553.3 亿元，增长 17.1%；房屋施工面积 3325.1 万平方米，增长 13.7%；房屋竣工面积 1553.8 万平方米，增长 20.2%。

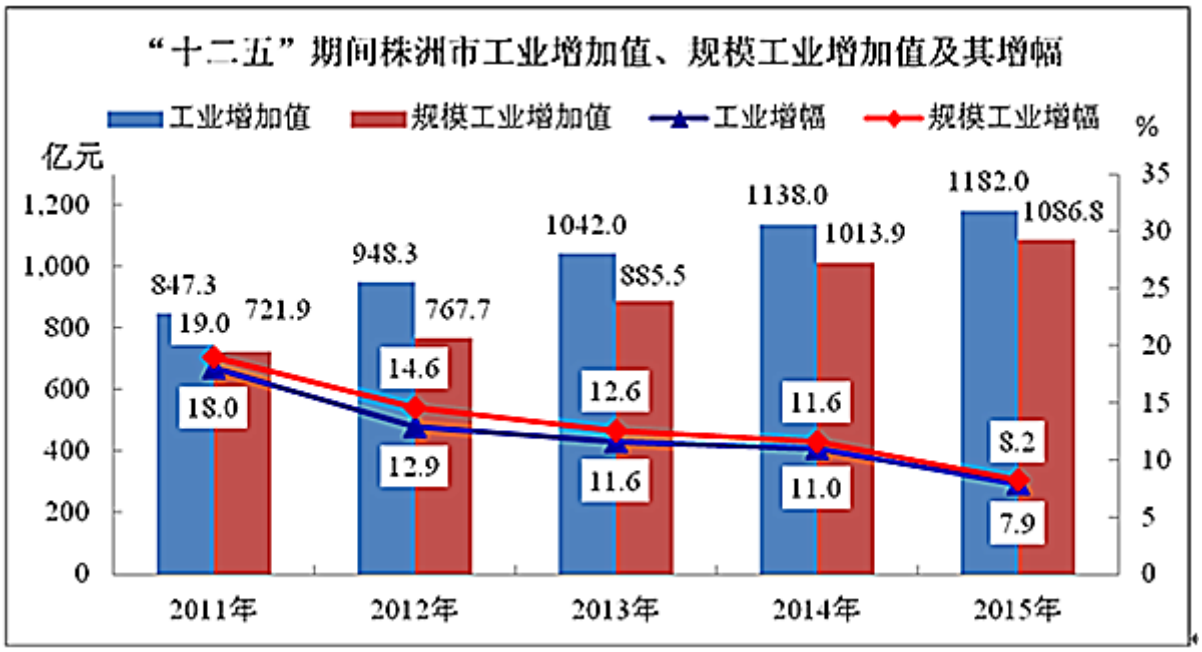

表 3：2015 年株洲市规模工业增加值情况

指标名称	总量（亿元）	比上年增长（%）
规模工业增加值	1086.8	8.2
1、按经济类型分		
#国有企业	46.0	-4.5
集体企业	4.7	5.1
股份制企业	813.2	9.4
外商及港澳台投资企业	55.7	2.1
2、按企业规模分		
#大型工业企业	349.0	7.4
中型工业企业	411.4	8.5
小微型工业企业	326.4	8.6
3、按主要行业分		
#汽车制造业	33.7	7.4
铁路、船舶航空航天和其他运输设备制造业	203.6	8.6
非金属矿物制品业	189.5	8.8
化学原料及化学制品制造业	150.3	5.5
计算机、通信和其他电子设备制造业	83.3	9.7
有色金属冶炼及压延加工业	63.6	8.3
农副食品加工业	32.4	4.3
电力、热力生产和供应业	22.5	-3.4

四、固定资产投资

全市固定资产投资 2181.4 亿元，比上年增长 18.7%。其中国有投资 639.7 亿元，增长 11.8%；非国有投资 1541.7 亿元，增长 21.9%。从投资产业类型看，全市第一产业完成投资 57.8 亿元，增长 38.9%；第二产业完成投资 1116.5 亿元，增长 17.4%，其中工业投资 1112.4 亿元，增长 17.4%；第三产业完成投资 1007.1 亿元，增长 19.3%。从投资领域看，全市生态投资 61.6 亿元，增长 43.3%；基础设施投资 565.9 亿元，增长 41.7%；技改投资 1053.1 亿元，增长 19.9%；高新技术产业投资 69.4 亿元，增长 5%。全年施工项目 3557 个，增长 13%，其中，亿元以上项目 157 个，下降 0.6%；本年度新开工项目 3147 个，增长 16.5%，新开工亿元以上项目 74 个，增长 54.2%。

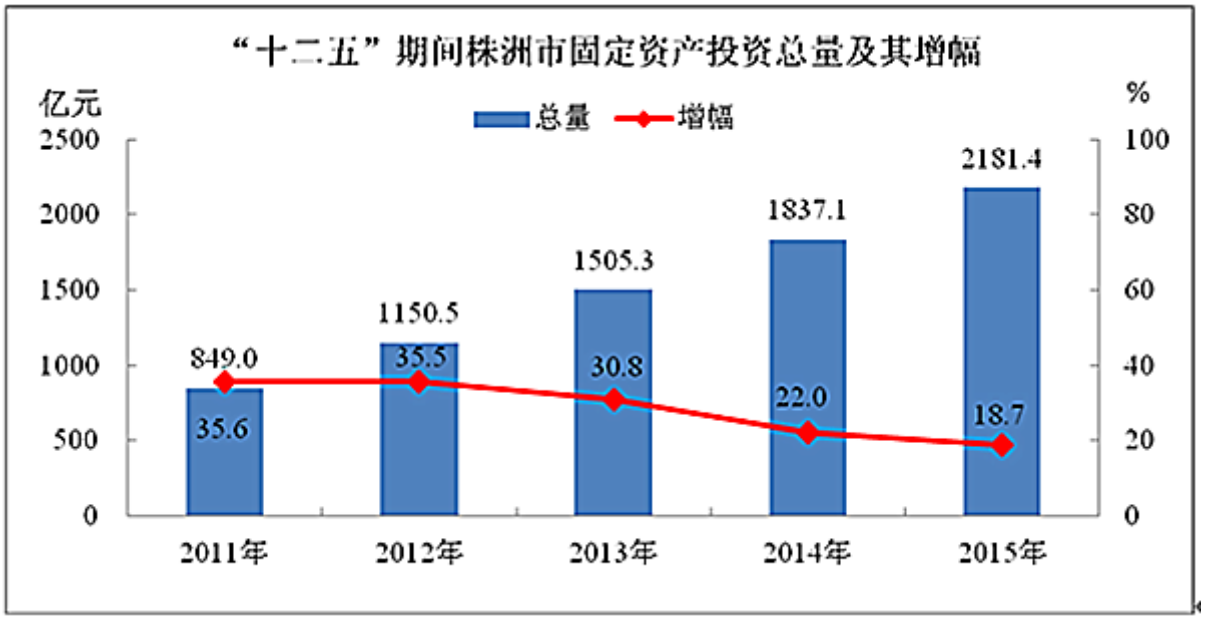

表 4：2015 年株洲市固定资产投资情况

指标名称	总量（亿元）	比上年增长（%）
固定资产投资额（500 万元以上）	2181.4	18.7
1、按主要行业分		
#工业投资	1112.4	17.4
产业投资	935.6	42.9
民生投资	109.0	-12.9
生态投资	61.6	43.3
基础设施投资	565.9	41.7
高新技术产业投资	69.4	5.0
技改投资	1053.1	19.9
战略性新兴产业投资	518.8	15.8
房地产开发投资	225.9	-4.0
2、投资资金来源合计	2347.0	19.3
#国内贷款	153.2	29.7
自筹资金	1762.2	19.4

五、交通运输、邮政电信、旅游

全市交通运输仓储邮政业增加值 77.1 亿元，比上年增长 2.2%。全市公路货运量 1.7 亿吨，增长 2.1%；水运货运量 855.4 万吨，下降 2%。公路货物周转量 195.1 亿吨公里，增长 2.4%；水路运输周转量 25.2 亿吨公里，下降 0.9%。公路客运量 1.4 亿

人，下降 3.7%；水运客运量 5 万人，下降 17.1%。公路客运周转量 61.5 亿人公里，下降 1.8%。年末民用汽车保有辆 77.2 万辆，增长 10.3%。

全市邮政电信业务总量 59.3 亿元，比上年增长 24.1%，其中，电信业务总量 51.3 亿元；邮政业务总量 8.1 亿元。全市互联网普及率为 64.5%。

全市旅游总收入达到 233.3 亿元，增长 16.2%；国内旅游者 3536 万人次，增长 16.3%；境外入境旅游总人数 10.3 万人次，下降 21.5%；国际旅游外汇收入 0.41 亿美元，下降 24.7%。

六、国内贸易、对外经济

全市社会消费品零售总额 839.7 亿元，比上年增长 12.1%。按消费形态分，商品消费额为 748.9 亿元，增长 11.5%，餐饮消费额为 90.8 亿元，增长 16.9%。按行业分，批发和零售业 736.5 亿元，增长 11.5%，住宿和餐饮业 103.2 亿元，增长 16.6%。按限额类型分，限额以上 313.3 亿元，增长 11.9%，限额以下 526.4 亿元，增长 12.2%。

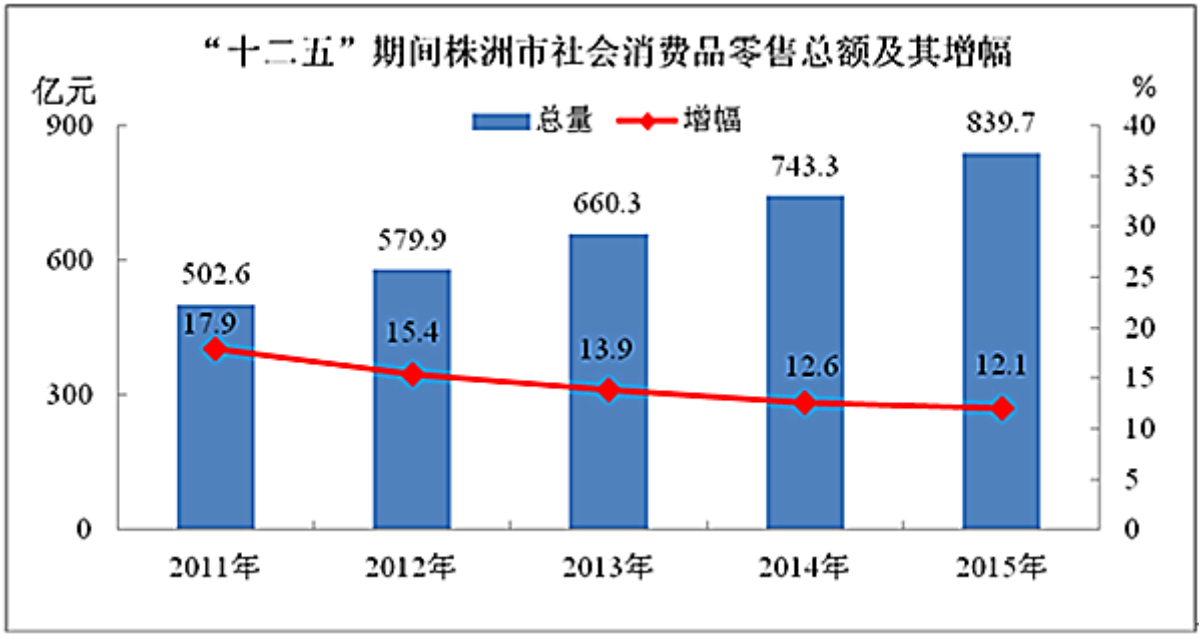

表 5：2015 年株洲市社会消费品零售总额情况

指标名称	总量（亿元）	比上年增长（%）
社会消费品零售总额	839.7	12.1
1、按销售地区分		
城镇零售额	783.7	12.0
乡村零售额	56.0	13.5
2、按行业分		
#批发和零售业	736.5	11.5
住宿和餐饮业	103.2	16.6

全年进出口总额 24.9 亿美元，比上年下降 11.1%。其中，进口 7.9 亿美元，下降 18.6%；出口 17 亿美元，下降 7.1%。从对外出口国家看，对南非出口 5.2 亿美元，增长 80%；对东盟出口 3.3 亿美元，增长 24.9%；对美国出口 2.8 亿美元，增长 10.9%。从重点商品类别看，机电产品出口 12.9 亿美元，增长 14.5%；高新技术产品出口 1.6 亿美元，下降 9.5%。

七、财政

全市公共财政预算总收入 290.4 亿元，比上年增长 10%，占 GDP 的比重为 12.4%，同比提高 0.2 个百分点。其中，地方收入 191.4 亿元，增长 14.3%。全市各项税收总收入 202.4 亿元，增长 8.9%，占财政总收入的比重为 69.7%。

全市公共财政总支出为 346.1 亿元，增长 18.5%。其中财政八项支出合计 254.1 亿元，增长 11.6%。

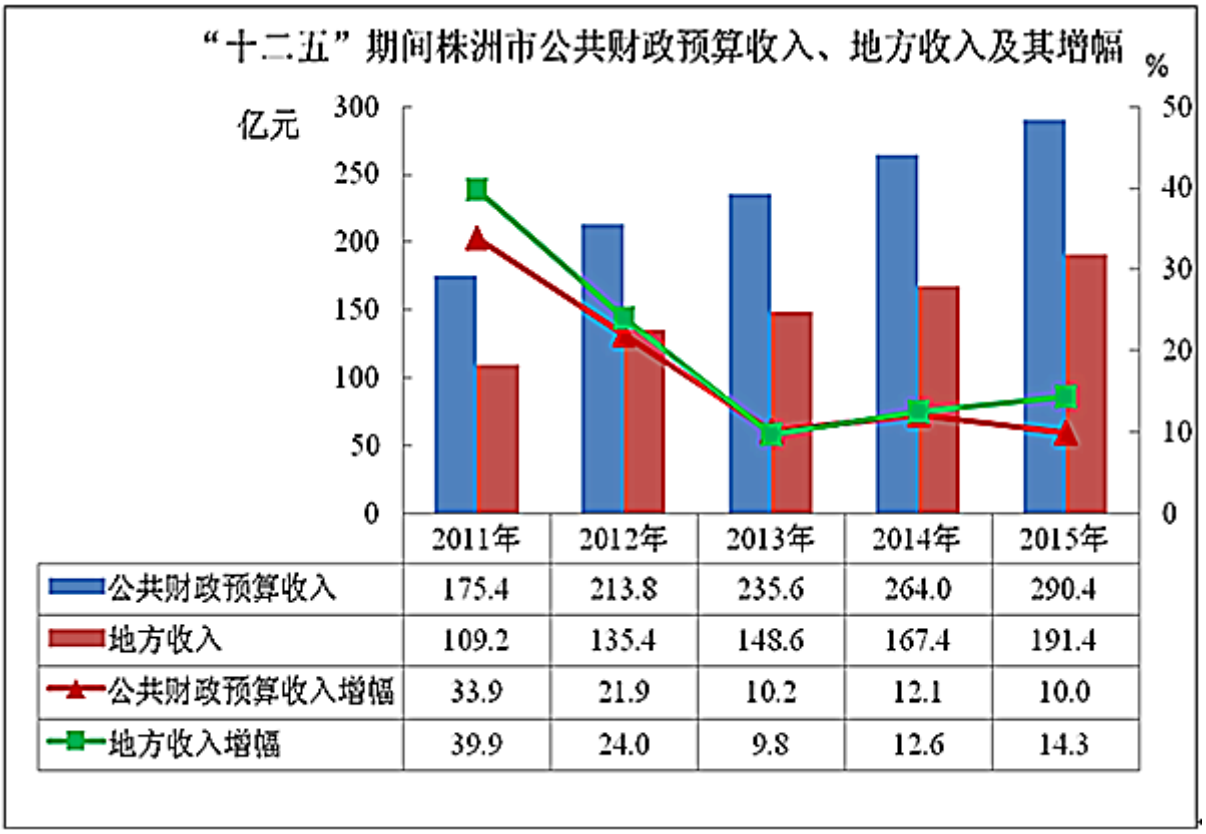

表 6：2015 年株洲市公共财政预算收入和支出情况

指标名称	总量（亿元）	比上年增长（%）
1、公共财政预算收入	290.4	10.0
地方收入	191.4	14.3
上划中央收入	80.0	2.7
上划省级收入	19.1	2.2
2、财政支出	346.1	18.5
#一般公共服务	48.5	7.3
教育	42.5	2.7
社会保障和就业	46.5	12.5
城乡社区事务	51.5	15.9

八、金融、保险

全市金融机构本外币存款年末余额为 2411.9 亿元，增长 17.1%，其中，个人存款总额为 1347.5 亿元，增长 9.7%，单位存款总额为 958.3 亿元，增长 21.4%；年末，金融机构本外币贷款余额 1234.1 亿元，增长 10.8%；存贷比为 51.2%。

表 7：2015 年株洲市金融机构本外币贷款情况

指标名称	总量（亿元）	比上年增长（%）
金融机构贷款余额（年末数）	1234.1	10.8
1.短期贷款	348.5	0.7
#个人消费贷款	22.7	4.2
经营贷款	188.7	-1.5
固定资产贷款	0.7	240.0
2.中长期贷款	859.8	15.0
#个人消费贷款	260.1	22.3
经营贷款	98.6	50.4
固定资产贷款	378.2	5.3

全市共有证券公司营业部 23 家，比上年增加 12 家。证券交易额 271.7 亿元，期货公司成交金额 120.2 亿元。

全市各项保费收入 49.6 亿元，比上年增长 21.6%，其中财产保险收入 16.4 亿元，增长 16.6%；寿险收入 29 亿元，增长 24.5%。各项赔款和给付额 14.4 亿元，增长 3.8%，其中财产保险赔付额 8.3 亿元，增长 13.9%；寿险赔付 5.1 亿元，下降 10.2%。

九、教育、科技、文化、卫生、体育

全市普通高校 11 所，全年研究生招生 406 人，在校研究生 1426 人，毕业生 492 人；普通高等教育招生 2.7 万人，在校学生 8.3 万人，毕业生 2.6 万人；中等职业教育招生 1.2 万人，在校学生 3.9 万人，毕业生 1.5 万人；普通高中招生 2 万人，在校学生 5.5 万人，毕业生 1.7 万人；初中招生 3.4 万人，在校生 10.4 万人，毕业生 3.4 万人；普通小学招生 4.9 万人，在校生 25.3 万人，毕业生 3.4 万人；特殊教育招生 124 人，在校生 503 人，毕业生 19 人；幼儿园在园幼儿 14.7 万人。

全市高新技术产业增加值 525.9 亿元，比上年增长 17.9%，占全部工业增加值比重为 44.5%，同比提高 3.5 个百分点。承担国家各类科技计划项目 60 项，省级工程(技术)研究中心 24 个；国家级企业重点实验室 4 个，省级 9 个，获得国家科技进步奖励 2 项；专利申请 6034 件，其中发明专利 1873 件；授权专利 4016 件，其中发明专利 790 件。

全市文化和创意产业增加值 165.8 亿元，比上年增长 7.1%。有艺术表演团体 5 个，群众艺术馆、文化馆 10 个，公共图书馆 7 个，博物馆、纪念馆 9 个，放映农村公益电影 1.9 万场。广播电台 6 座，广播综合人口覆盖率 100%；电视台 6 座，电视综合人口覆盖率 99.9%，有线电视用户 64.7 万户。

全市卫生机构 2986 个（含村卫生室）。其中，医院和卫生院共 175 个，妇幼保健院（所、站）10 个，社区卫生服务中心 26 个，专科疾病防治院 10 个。卫生技术人员 2.2 万人，其中，执业医师和执业助理医师 8664 人，注册护士 9470 人。防疫站

10 个，技术人员 405 人。卫生监督检验机构 10 个，技术人员 153 人。医院和卫生院拥有床位总数 2.1 万张，乡镇卫生院 114 所，新建、改建乡镇卫生院 8 所。

全年共有体育场地 4878 个，其中，体育馆 18 座，运动场 446 个，游泳池 37 个，各种训练房 288 个。全市开展全民健身项目 149 项，经常参加体育锻炼人数有 40 万人。

十、人口、人民生活

全市年末常住人口 400.1 万人，按城乡分，城镇人口 248.5 万人，乡村人口 151.6 万人；按性别分，男性 204.8 万人，女性 195.3 万人，人口自然增长率为 7.4‰。年末常住人口城镇化率为 62.1%。

全市城镇居民人均可支配收入为 33977 元，比上年增长 8.4%。其中，工资性收入 21096 元；经营净收入 3670 元；财产性收入 3036 元；转移性收入 6175 元。农村居民人均可支配收入 15637 元，增长 8.8%。其中工资性收入 8481 元；经营净收入 4363 元；财产性收入 559 元；转移性收入 2234 元。城乡居民收入比由 2.18:1 缩小至 2.17：1，城乡收入差距进一步缩小。城镇居民和农村居民人均消费支出分别为 22646 元和 11537 元，其中食品支出分别为 6730 元和 3616 元。城镇和农村居民恩格尔系数分别为 29.7%和 31.3%，较上年分别下降 0.1 个和 1.1 个百分点。

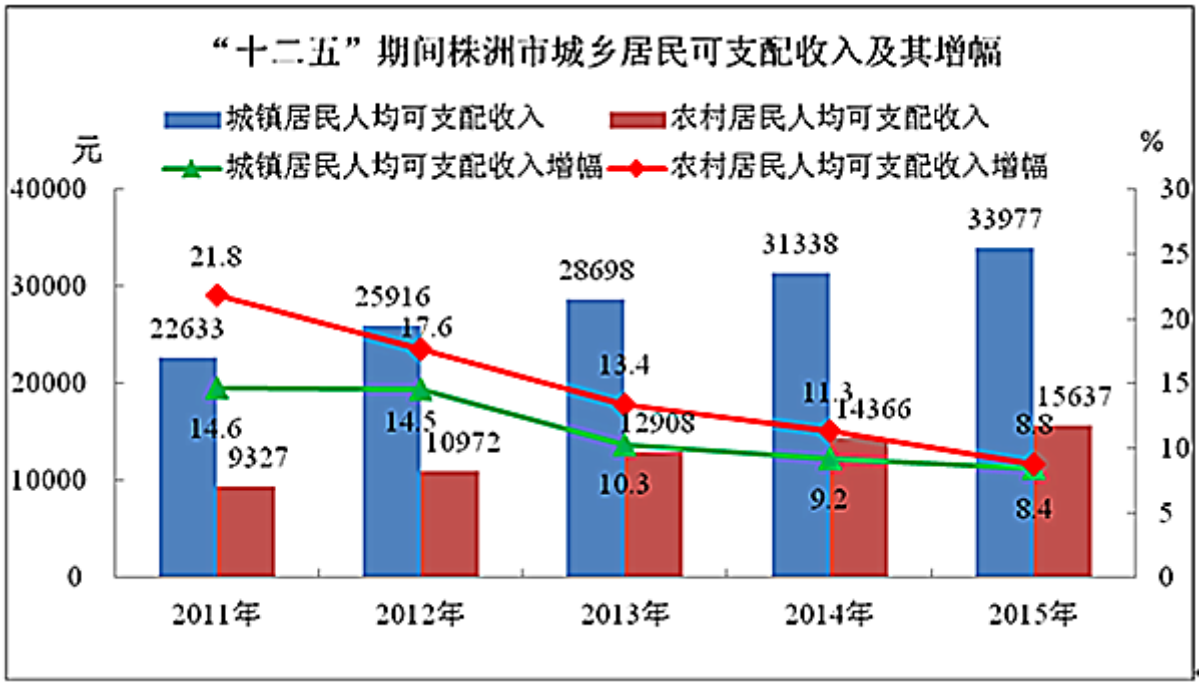

全市年末从业人员 250 万人，新增城镇就业人员 6.2 万人，新增农村劳动力转移就业 1.6 万人，创业培训 1.5 万人。城镇基本医疗保险参保人数 126.2 万人，新型农村合作医疗参保人数 268.8 万人，参保率为 97.3%。城乡居民养老保险参保人数 183.3 万人；城镇基本养老保险职工人数为 87.4 万人。参加工伤保险职工人数 53.2 万人；参加生育保险职工人数 33.4 万人；参加失业保险职工人数 36.5 万人；获得政府最低生活保障的城镇和农村居民分别有 6.7 万人和 12.3 万人。发放居民最低生活保障经费 4.2 亿元，其中城镇 2.4 亿元，农村 1.8 亿元。