2014 年湖南省长沙市国民经济和社会发展统计公报

2014 年，在市委、市政府的坚强领导下，全市上下积极应对“三期叠加”的挑战和经济下行的压力，聚焦率先建成“三市”、强力实施“三倍”、加快实现基本现代化的总目标，坚持稳中求进、新中求进、好中求进的总基调，着力稳增长、促发展、惠民生，强力推进重大项目建设、产业转型升级、品质长沙建设、全面深化改革、民生事业保障，经济社会发展在转型升级中开创了新局面，综合实力再上新水平，结构调整取得新进展，发展质量跃上新台阶，民生改善收到新成效，迈出了“六个走在前列”的坚实步伐。

一、综合

初步核算，全年实现地区生产总值（GDP）7824.81 亿元，比上年增长 10.5%。分产业看，第一产业实现增加值 318.04 亿元，增长 4.5%；第二产业实现增加值 4245.68 亿元，增长 11.4%，其中工业实现增加值 3574.93 亿元，增长 11.4%；第三产业实现增加值 3261.09 亿元，增长 9.7%。第一、二、三次产业分别拉动 GDP 增长 0.2、6.4、3.9 个百分点，三次产业对 GDP 增长的贡献率分别为 1.5%、61.1%、37.4%。按常住人口计算，人均 GDP 达 107683 元，比上年增长 9.2%。三次产业结构调整为 4.0：54.3：41.7。全部工业增加值占 GDP 的比重达 45.7%。全市非公有制经济实现增加值 4979.21 亿元，占 GDP 的比重达 63.6%。

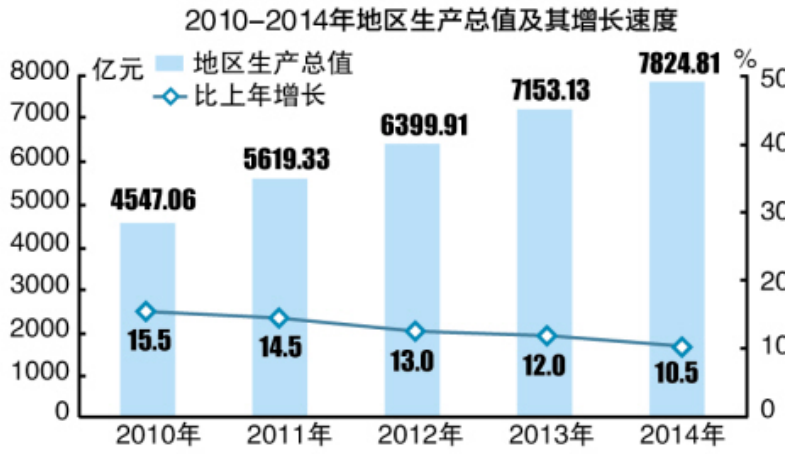

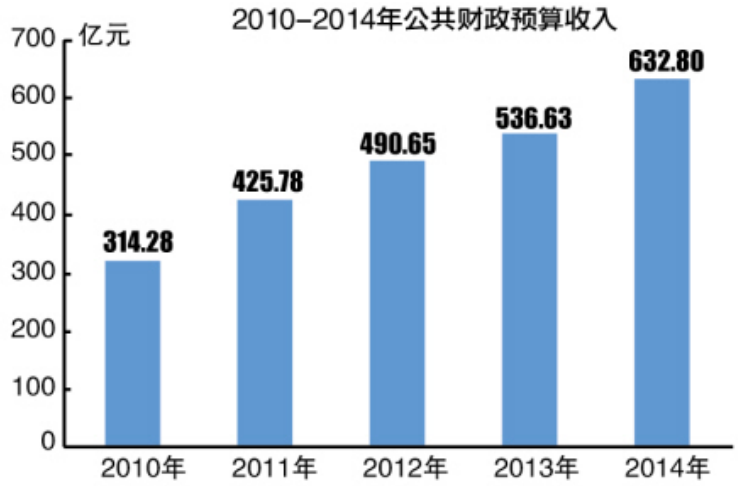

全年财政总收入 1003.08 亿元，比上年增长 13.5%，其中公共财政预算收入 632.80 亿元，增长 17.9%。公共财政预算支出 802.40 亿元，增长 14.3%。

GDP 总量在全省的占比为 28.9%，人均 GDP 为全省的 2.7 倍，经济总量在长株潭三市中的占比达 67.7%。工业增加值、固定资产投资、社会消费品零售总额占全省的比重分别为 33.3%、24.8%和 31.4%。城镇居民人均可支配收入高于全省平均水平 10256 元，农民人均可支配收入高于全省平均水平 11663 元。

为民办实事目标任务全面完成。全年关系民生的省、市 39 项为民办实事工程建设全面或超额完成目标任务，在促进就业、扶贫解困、教育助学、社会保障、医疗卫生、百姓安居、道路畅通、环境治理等领域效果显著。

全市居民消费价格比上年上涨 2.7%，涨幅提升 0.1 个百分点；商品零售价格上涨 1.7%，涨幅持平。原材料、燃料、动力购进价格下降 2.1%，工业出厂价格下降 1.6%。固定资产投资价格上涨 1.5%。

全年新增城镇就业人员 16.91 万人，年末城镇登记失业率为 2.85%。

二、农业

初步测算，全年完成农林牧渔业增加值 318.04 亿元，比上年增长 4.5%，其中农业增加值 193.88 亿元，增长 6.1%；林业增加值 14.52 亿元，增长 5.1%；牧业增加值 91.80 亿元，增长 0.7%；渔业增加值 12.02 亿元，增长 8.1%；农林牧渔服务业增加值 5.82 亿元，增长 7.2%。

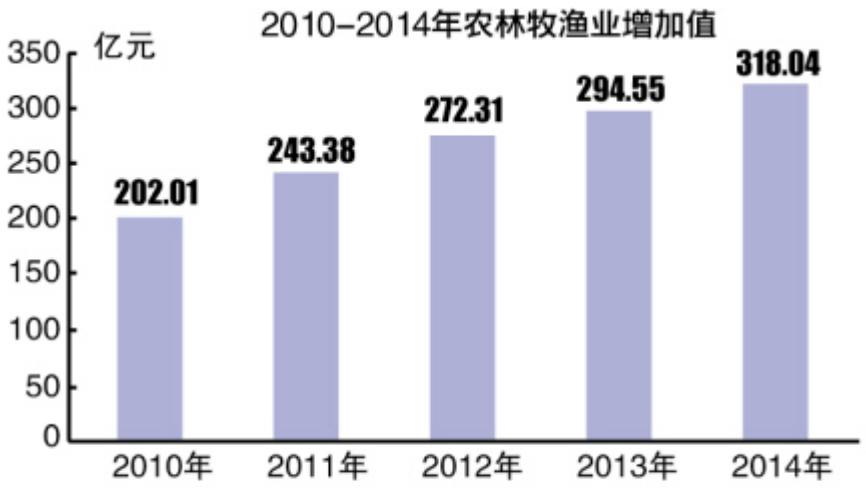

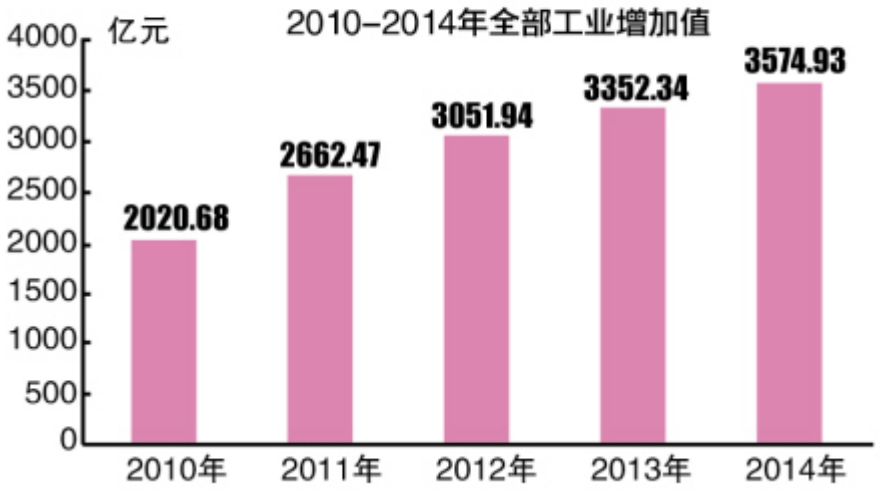

全年粮食播种面积 37.7 万公顷，增长 1.5%，其中稻谷播种面积 34.3 万公顷，增长 0.8%，优质稻种植面积所占比重为 80.6%；蔬菜播种面积 17.0 万公顷，增长 1.2%；油料种植面积 5.3 万公顷，增长 5.1%；出栏肉猪 824.03 万头，下降 1.4 %。主要农产品产量保持稳定。

全市农产品加工企业 5689 家，其中国家级、省级龙头企业 76 家。农民专业合作组织 7273 个，比上年增长 35.0%；入社农户 16.72 万户，参与农户 33.19 万户。

农业机械总动力达 576 万千瓦；农业机械总值 28.39 亿元；水稻耕种收综合机械化水平达到 73.1%。

农村基础设施建设投入力度加大，全年开工各类水利工程 3 万处，水利工程投入资金 30.16 亿元，水利工程完成土石方 0.5 亿立方米。

三、工业和建筑业

全市实现工业增加值 3574.93 亿元，比上年增长 11.4%，其中规模以上工业实现增加值 3042.05 亿元，增长 12.0%。

在规模以上工业中，全市重工业实现增加值 1750.74 亿元，比上年增长 12.7%。重工业增加值占规模工业增加值的比重达 57.6%，对规模工业增长的贡献率达 60.8%。

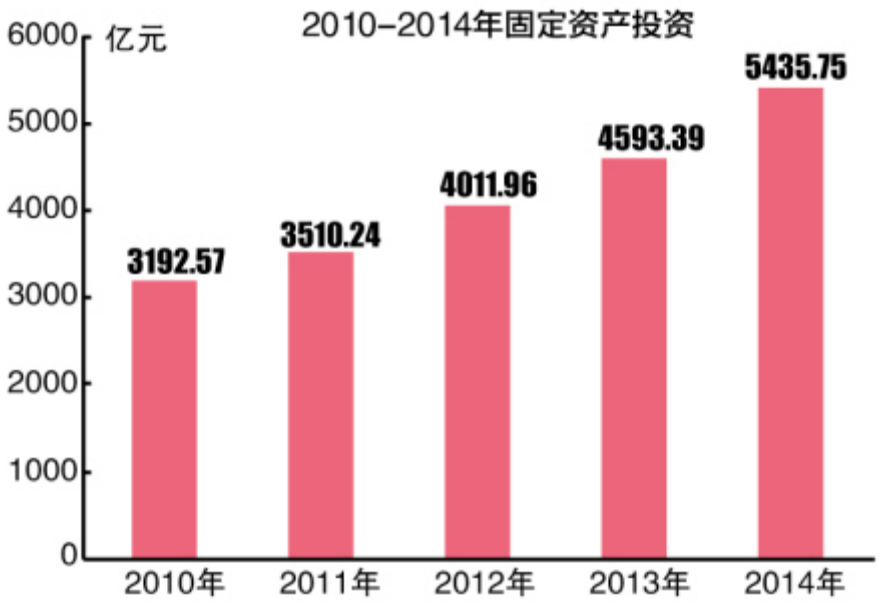

全市园区规模以上工业增加值 1825.64 亿元，比上年增长 13.4%，占全市规模以上工业增加值的 60.0%，对规模以上工业增长的贡献率达 68.9%。

全市规模以上工业统计的 209 种主要产品产量中，产量增长的有 130 种，占产品数量的比重为 62.2%。

全市规模以上工业企业经济效益综合指数达 416.7，比上年提高 16.8 个百分点；实现主营业务收入 8807.19 亿元，比上年增长 12.1%；利润总额达 594.68 亿元，下降 0.1%；利税总额 1515.49 亿元，增长 6.5%；亏损企业亏损额为 27.79 亿元，增长 42.9%。

全年具有建筑业资质等级的独立核算企业完成建筑业总产值 3193.87 亿元，比上年增长 17.0%；实现利税总额 254.42 亿元；房屋竣工面积 6697.81 万平方米，增长 8.0%。

四、固定资产投资

全年完成固定资产投资 5435.75 亿元，比上年增长 18.3%。全市计划总投资超过 5000 万元的在建项目（不含房地产）2211 个，全年完成投资 2371.05 亿元，占固定资产投资总额的 43.6%。

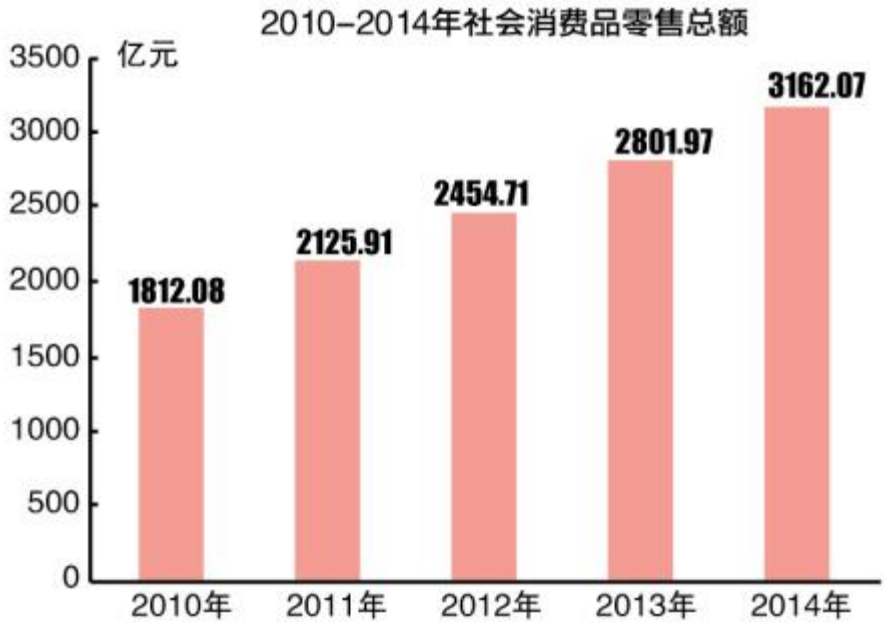

在固定资产投资中，第一产业完成投资（不含水利建设投资）49.60 亿元，比上年增长 10.7%；第二产业完成投资 1777.79 亿元，增长 20.6%，其中工业投资 1745.35 亿元，增长 18.9%；第三产业完成投资 3608.36 亿元，增长 17.4%。全年基础设施建设完成投资 995.37 亿元，增长 24.6%。

全年完成房地产开发投资 1310.50 亿元，比上年增长 13.6%。全市商品房销售面积 1519.20 万平方米，下降 17.5%。全市商品房销售额 928.92 亿元，其中住宅销售额 726.48 亿元，下降 23.2%。

五、国内贸易

全年实现社会消费品零售总额 3162.07 亿元，比上年增长 12.9%；剔除物价因素实际增长 11.0%。按经营地统计，城镇消费品零售额 3020.65 亿元，增长 12.9%；乡村消费品零售额 141.42 亿元，增长 12.3%。按消费形态统计，商品零售额 2866.07 亿元，增长 13.4%；餐饮收入额 296.00 亿元，增长 7.5%。

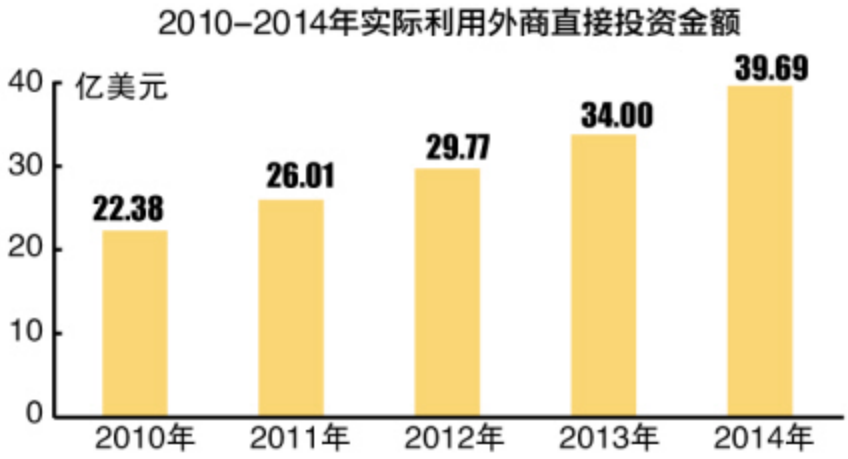

限额以上商品零售额比上年增长 13.6%，分类别看，粮油、食品、饮料、烟酒类增长 19.0%；服装、鞋帽、针纺织品类增长 5.8%；化妆品类增长 15.4%；金银珠宝类增长 10.7%；家用电器和音像器材类增长 4.7%；中西药品类增长 15.3%；通讯器材类增长 22.1%；石油及制品类增长 17.8%；汽车类增长 13.1%。

六、 交通和邮电

全年全社会运输周转量 431.55 亿吨公里，增长 10.8%，旅客周转量增长 7.9%，货物周转量增长 12.2%。

全年完成邮电业务总量（2010 年不变价）194.95 亿元，比上年增长 29.9%，其中电信业务总量 164.43 亿元，增长 27.5%。完成邮电业务收入 118.53 亿元，比上年下降 0.2%，其中电信业务收入 96.46 亿元，下降 3.8%。年末本地固定电话用户 194.68 万户，下降 5.8%。移动电话用户 1118.20 万户，增长 2.9%。固定电话普及率为 26.63 户/百人，比上年减少 1.72 户/百人，移动电话普及率为 152.94 户/百人，比上年增加 2.49 户/百人。年末互联网宽带用户达 152.83 万户。

七、对外经济和旅游

全年进出口总额（海关口径）772.52 亿元人民币（折合 125.66 亿美元），比上年增长 26.0%，其中出口总额 538.48 亿元，增长 41.0%；进口总额 234.04 亿元，增长 1.2%。在出口总额中，机电产品 264.18 亿元、高新技术产品 93.73 亿元，分别占出口总额的 49.1%和 17.4%；在进口总额中，机电产品 126.92 亿元、高新技术产品 50.16 亿元，分别占进口总额的 54.2%和 21.4%。

全年利用外资项目（企业）123 个，实际使用外商直接投资 39.69 亿美元，比上年增长 16.7%。全年新增实际到位省外境内资金项目 252 个，实际到位省外境内资金达 609.76 亿元，增长 14.2%。

全年接待国内旅游者 10487.10 万人次，比上年增长 10.6%；国内旅游收入 1143.62 亿元，增长 19.4%；接待入境旅游者 120.20 万人次，增长 2.8%；国际旅游外汇收入 7.82 亿美元，增长 0.4%；国际国内旅游总收入 1192.10 亿元，增长 18.5%。

八、金融和保险业

年末金融机构各项存款余额(本外币合计，下同)11266.10 亿元，比年初增加 1114.28 亿元，其中城乡居民储蓄余额 3898.85 亿元，比年初增加 391.34 亿元；年末金融机构各项贷款余额 10712.82 亿元，比年初增加 1079.80 亿元，其中短期贷款余额 2529.89

亿元，比年初增加 208.27 亿元，中长期贷款余额 7992.60 亿元，比年初增加 817.00 亿元。

全年保险机构原保险保费收入 165.77 亿元，比上年增长 19.3%，其中财产险原保险保费收入 75.65 亿元，增长 21.2%；人身险原保险保费收入 90.12 亿元，增长 17.8%。赔付支出 61.00 亿元，增长 21.5%。

九、教育和科学技术

全市拥有普通高校 50 所，普通高中 74 所，初中学校 218 所，普通小学 937 所。在学研究生 5.24 万人，增长 1.0%；普通高校在校学生 54.75 万人，比上年增长 3.2%；普通高中在校学生 13.15 万人，增长 1.2%；普通初中在校学生 23.32 万人，增长 2.6%；普通小学在校学生 48.13 万人，增长 5.1%；幼儿园在园幼儿 23.28 万人，增长 7.9%。小学适龄儿童入学率 100%，小学升初中入学率 110.6%。全市共投入义务教育“免补”经费 7.02 亿元，执行公办教育收费标准的 131.6 万人次学生全部享受了免“一费制”入学。补助了 4.84 万人次农村家庭经济困难寄宿学生生活费。

全市拥有科学研究开发机构 96 个。全年共取得省部级以上科技成果 584 项。专利申请 17763 件，比上年增长 11.3%，授权专利 11448 件，比上年增长 10.5%；签订技术合同 2278 项，成交金额 27.76 亿元。高新技术产业增加值 2231.92 亿元，增长 21.2%。

十、文化、卫生和体育

全市拥有艺术表演团体 9 个，文化馆 10 个，公共图书馆 12 个，博物馆（纪念馆）16 个，档案馆 14 个。全市广播综合人口覆盖率达 99.4%；电视综合人口覆盖率达 98.89%；有线电视用户达 159.68 万户。

全市拥有卫生机构（含村卫生室）4586 个，其中医院、卫生院 276 个；卫生防疫、防治机构 12 个；妇幼保健机构 11 个。卫生技术人员 6.67 万人，增加 0.46 万人，其中执业医师、执业助理医师 2.43 万人，增加 0.14 万人；注册护士 3.08 万人，增加 0.28 万人。卫生机构床位 6.36 万张，增加 0.57 万张，其中医院、卫生院 5.74 万张，增加 0.49 万张。

开展全民健身项目 480 项次，全市全民健身运动参加人数达 460 万人。年末拥有各级健身辅导站 812 个，公共体育场地 788 个。

十一、环境、节能和安全生产

全市拥有国家级生态示范乡镇 55 个，省级自然保护区 1 个，自然保护区面积 0.67 万公顷。城市地表水质达标率达 98.8%。

初步核算，2014 年全市规模工业综合能源消费量 519.19 万吨标准煤，比上年下降 4.7%。其中六大高耗能行业综合能源消费量 340.13 万吨标准煤，比上年下降 6.8%。重点耗能工业企业的单位产品能耗比上年有不同程度的下降，其中吨水泥综合能耗同比下降 1.73%，吨水泥熟料综合能耗下降 0.03%，吨铝加工材消耗能源量下降 7.22%，电厂火力发电标准煤耗下降 1.23%。

全年生产安全事故死亡 31 人，比上年下降 3.1%；亿元 GDP 各类事故死亡人数 0.013 人，下降 67.5%；道路交通事故死亡人数 231 人，下降 0.43%；万车死亡人数 1.28 人，下降 14.1%。

十二、人民生活和社会保障

年末常住总人口 731.15 万人，比上年增长 1.25%。按户籍人口计算，人口出生率为 15.28‰，死亡率为 5.30‰，自然增长率为 9.98‰。城镇化率为 72.34%，比上年提高 1.74 个百分点。

全年城镇居民人均可支配收入 36826 元，比上年增长 9.4%。其中，人均工资性收入 19471 元，比上年增长 10.3%；人均经营净收入 5606 元，比上年增长 22.5%；城镇居民人均消费支出 26779 元，比上年增长 19.8%。在城镇居民消费分类中，食品烟酒消费 7082 元，比上年增长 7.5%；衣着消费 1915 元，比上年增长 6.2%；居住消费 5749 元，比上年增长 6.2%；生活用品及服务消费 1471 元，比上年增长 6.0%；医疗保健消费 1610 元，比上年增长 28.3%；交通通讯消费 4596 元，比上年增长 53.7%。城镇居民 2014 年末每百户家庭拥有家用汽车 45.4 辆；计算机 83.8 台，接入互联网的计算机 72.0 台。城镇居民人均住房建筑面积 46.7 平方米。

全年农村居民人均可支配收入 21723 元，比上年增长 10.2%。全年农民人均消费支出 13147 元，比上年增长 13.5%。农村居民平均每百户家庭拥有家用汽车 30.5 辆；计算机 37.4 台；移动电话机 279.0 台。农村居民人均住房建筑面积 51.8 平方米。

全市拥有社会福利院、敬老院、养老院、光荣院等 169 所。各类收养性社会福利单位收养人员 1.56 万人。城镇各种社区服务设施 3582 处，其中综合性社区服务中心 567 个。接受社会捐赠 8295 万元。全年发放居民最低生活保障金 6.7 亿元，居民得到政府最低生活保障人数为 21.56 万人（包括城镇和农村）。

年末参加全市劳动保障部门城镇职工基本养老保险的人数达 196.94 万人，比上年末增长 3.2%，基本养老金社会化发放率达 100%；年末参加城镇居民养老保险人数达 7.28 万人，年末参加新型农村养老保险人数达 260.12 万人；年末参加城镇职工基本医疗保险人数达 157.13 万人，增长 4.0%。参加失业保险职工人数达 111.12 万人，增长 9.5%，全年领取失业保险金人数为 1.72 万人；参加工伤保险职工人数达 128.82 万人，增长 1.8%；参加生育保险的人数达 105.35 万人，增长 4.2%；参加城乡居民医疗保险人数达 515.02 万人，增长 0.3%。