

2015年湖南省益阳市国民经济和社会发展统计公报

2015年,面对国内外复杂形势和一系列重大挑战,全市上下在市委、市政府的坚强领导下,深入贯彻落实中央、省委一系列工作部署,坚持稳中求进工作总基调,强力推进大会战、大整治、大帮扶、大招商、大拆迁五大重点工作,攻坚克难,奋力拼搏,实现了经济的平稳增长和社会大局的和谐稳定,为“十三五”经济社会发展、决胜全面建成小康社会奠定了坚实基础。

一、综合

经济总量迈上新台阶初步核算,全市实现地区生产总值(GDP)1354.41亿元,比上年增长8.4%。其中第一产业增加值为251.41亿元,增长4.0%第二产业增加值:570.31亿元,增长6.9%第三产业增加值:532.69亿元,增长12.2%第一、二、三次产业对经济增长的贡献率分别为:8.1%、36.0%和56.0%按常住人口计算,人均GDP 30776元,折合4739美元,增长7.9%全市三次产业结构由上年的18.7:44.1:37.2调整为18.6:42.1:39.3三产业比重提高,2.1个百分点。

2011-2015年地区生产总值及增长速度



新型工业化、城镇化和农业产业化取得新进展。工业保持较快增长,全部工业增加值增长6.8%对经济增长的贡献率为,31.8%推动经济增长,2.7个百分点。工业增加值占GDP的比重为38.0%农产品加工业全年实现销售收入。740亿元,利润总额35亿元。全市有国家级农业产业化龙头企业4家,省级龙头企业40个,市级龙头企业305家。农民组织化程度不断提高,农民专业合作社发展到2902个,新增733个。城市创建全面推进,城镇化水平进一步提升。创建国家交通管理模范城市工作顺利推进。2015年城市化率为46.39%比上年提高,1.63个百分点。

市场物价小幅上涨。全年居民消费价格比上年上涨1.8%八大类消费价格呈现“六升两降”,其中食品类上涨。3.3%衣着类上涨;3.4%医疗保健和个人用品类上涨2.0%娱乐教育用品及服务类上涨;2.4%烟酒类上涨;1.8%家庭设备用品及维修服务类上涨;1.5%而交通和通信类下降;1.1%居住类下降;0.7%。

节能减排成效明显。全市把节能减排作为转方式、调结构、惠民生、促发展的工作重点,严格落实节能减排责任制,坚决淘汰钢铁、水泥、造纸等行业的落后产能,从源头遏制“两高”行业盲目扩张和低水平重复建设。全市规模工业能源消费总量

342.21万吨标准煤，比上年下降5.3%单位规模工业增加值能耗比上年下降，11.6%。

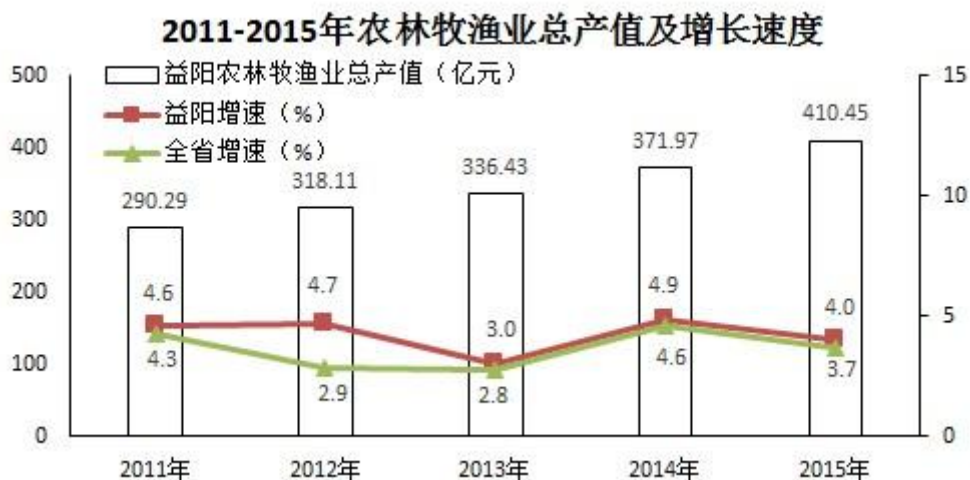
安全生产形势平稳。全年生产经营性安全事故154起，比上年减少27起；其中死亡人数24人，比上年增加3人；亿元生产总值生产经营性伤亡事故死亡人数0.018人，比上年增加0.001人。工矿商贸企业从业人员十万人生产安全事故死亡人数0.78人，道路交通万车死亡人数1.1人，煤矿百万吨事故死亡人数0人。

财政收支稳步增长。全年一般公共预算收入104.61亿元，比上年增长10.2%增速与全省平均水平持平。其中地方收入，68.58亿元，比上年增长15.4%全年一般公共预算支出；271.53亿元，增长14.8%一般公共预算收入中税收收入。75.28亿元，税收占比为72.0%。



二、农业

农业经济持续增长。全市农林牧渔业总产值为410.45亿元，比上年增长4%增速比全省平均水平高，0.3个百分点，连续4年增速领跑全省。



粮食生产成效明显。全市粮食种植面积 427.04 千公顷比上年增长，0.7%总产量；250.08 万吨，增长 1.9%粮食规模经营水平不断提高。全市粮食规模生产经营。30 亩以上种粮大户 17195 户，流转土地面积 97.9 千公顷，分别比上年增长 2140 户和 13.73 千公顷，规模经营水平全省第一。赫山区、沅江市、南县和资阳区被授予全省粮食生产先进县。

经济作物结构变化。棉花因受国家收储政策和价格下跌双重影响，种植面积 23.95 千公顷，产量 3.97 万吨，分别下降 31.7%和 31.8%除棉花和苧麻外，其他主要经济作物的面积和产量均有所增长，油料。143.23 千公顷，增长 0.8%产量，25.15 万吨，增长 5.1%蔬菜；115.91 千公顷，增长 1.5%产量，379.2 万吨，增长 7.8%药材；5.41 千公顷，增长 82.2%产量，3.98 万吨，增长 17.7%茶园面积。26.94 千公顷，增长 8.6%茶叶产量，7.43 万吨，增长 16.2%。

养殖生产健康发展。全市创建国家级畜禽标准化示范场 10 个，新增 1 个，省级畜禽标准化示范场 30 个，新增 6 个；创建部级水产健康养殖场 36 个，新增 3 个。申报国家级、省级休闲渔业示范基地 10 个，新增 2 个。全年出栏生猪 489.62 万头，下降 2%出栏牛；20.97 万头，增长 5.6%水产品产量，39.44 万吨，增长 8%。

2015 年主要农产品产量

单位：万吨、万头、万羽

产品名称	绝对数	比上年增长%	产品名称	绝对数	比上年增长%
粮食	250.08	1.9	茶叶	7.43	16.2
蔬菜	379.2	7.8	生猪	489.62	-2.0
油菜籽	23.6	4.6	牛	20.97	5.6
棉花	3.97	-31.8	家禽	3017.24	4.2
苧麻	0.17	-42.3	禽蛋	14.78	7.9
水果	51.73	4.4	水产品	39.44	8.0

现代林业稳步推进。全市纯林产值 13.66 亿元，比上年增长 0.6%占农林牧渔业总产值的比重为，3.3%涉林产业总产值。263 亿元，增长 15.2%全市森林覆盖率为。54%。

基础设施不断完善。全年水利建设总投入 22.66 亿元，完成 206 座小型病险水库除险加固。有效灌溉面积 236.63 千公顷，比上年增长 4.97 千公顷。年末农业机械总动力 505 万千瓦，比上年增长 18 万千瓦。农业生产综合机械化水平达 68.5%比上年提高，1 个百分点，其中水稻生产耕、种、收全程机械化水平达 76%提高，1 个百分点。

三、工业和建筑业

工业生产持续稳定增长。全市全部工业增加值 514.3 亿元，比上年增长 6.8%全市，946 家规模以上工业企业增加值增长 7.1%规模工业中轻工业增加值增长。7.5%重工业增加值增长，6.8%高技术产业增加值增长；7.7%增速比全市平均水平高，0.6 个百分点；六大高耗能行业增加值增长 4.1%占规模以上工业比重的，17.5%占比下降，1.5 个百分点；非公有制工业增加值增长 7.5%比全市平均水平高，0.4 个百分点；九大主要行业增加值增长 7.8%市级以上园区规模工业企业；493 家，增加值增长 10.2%。

2011 年-2015 年规模工业增加值增速



2015年规模以上工业企业户数及增加值增速主要分类情况

指标名称	户数 (个)	增加值比上年增长 (%)
规模以上工业	946	7.1
其中：国有及国有控股企业	41	-7.5
非公有制企业	880	8.4
其中：大中型企业	90	7.5
小微企业	856	7.0

多数产品产量同比增加。全市规模以上工业企业生产饲料 113.9 万吨，增长 27.3%精制茶；12.9 万吨，增长 22.5%；纱 17.6 万吨，增长 11.4%钢材；45.4 万吨，增长 1.8%民用钢质船舶；40.2 万载重吨，增长 25.4%锑品；4.2 万吨，增长 3.4%机械化农业及园艺机具；8.2 万台，增长 10.2%起重机；5.1 万吨，增长 39.8%电子元件；290.0 亿只，下降 2.2%。

2015年主要工业产品产量情况

指标名称	计量单位	产量	增长%
大米	万吨	245.9	1.3
饲料	万吨	113.9	27.3
精制食用植物油	万吨	12.9	-3.2
精制茶	万吨	12.9	22.5
纱	万吨	17.6	11.4
人造板	万立方米	367.6	-5.4
水泥	万吨	806.8	12.3
钢材	万吨	45.4	1.8
商品混凝土	万立方米	272.2	23.1
锑品	万吨	4.2	3.4
起重机	万吨	5.1	39.8
混凝土机械	万台	0.2	-61.4
机械化农业及园艺机具	万台	8.2	10.2
民用钢质船舶	万载重吨	40.2	25.4
电子计算机整机	万台	33.9	-0.9
电子元件	亿只	290.0	-2.2

工业经济效益不断提升。全市规模工业经济综合效益指数 336.7%比上年提高，8.5 个百分点。主营业务收入 1942.7 亿元，增长 8.5%实现利润；67.0 亿元，增长 12.6%其中九大主要行业实现利润，57.3 亿元，占全部规模以上工业的 85.5%。

2015年规模以上工业主要经济指标情况

指标	绝对数（亿元）	比上年增长（%）
主营业务收入	1942.7	8.5
利润总额	67.0	12.6
其中：大中型企业	16.4	23.1
微型企业	50.6	9.5

建筑业发展较快。全市具有资质等级的总承包和专业承包建筑企业 96 家，全年实现产值 201.1 亿元，比上年增长 17.9%建筑业增加值。57.55 亿元，比上年增长 8.2%房屋建筑施工面积；1112.8 万平方米，比上年下降 2.5%建筑企业全员劳动生产率，27.5 万元/人，比上年增长 6.6%。

四、固定资产投资

投资较快增长。全年完成固定资产投资 1223.80 元，比上年增长 18.7%。

2011-2015年固定资产投资及增长速度



2015年分行业固定资产投资及其增长速度

单位：亿元

行业	投资额	增幅 (%)
总计	1223.8	18.7
农、林、牧、渔业	32.78	-3.9
采矿业	17.71	15.5
制造业	626.70	21.5
电力、热力、燃气及水的生产和供应业	36.22	9.2
建筑业	17.44	101
交通运输、仓储和邮政业	40.73	15.9
信息传输、软件和信息技术服务业	4.16	83.6
批发和零售业	26.17	109.6
住宿和餐饮业	3.31	-33.8
金融业	8.48	392.6
房地产业	162.29	-3.7
租赁和商务服务业	5.75	143
科学研究和技术服务业	2.72	174.1
水利、环境和公共设施管理业	219.92	28.2
居民服务、修理和其他服务业	3.39	490
教育	5.50	-27.5
卫生和社会工作	5.81	8.1
文化、体育和娱乐业	1.51	-19
公共管理、社会保障和社会组织	3.23	-59.5

投资结构调整明显。从三次产业来看，一、二、三产业分别完成投资 24.21 亿元、696.89 亿元和 502.70 亿元，三次产业投资比重由上年 2.4:55.6:42.1 调整为 2.0:56.9:41.1。

工业投资增长迅速。全市工业投资依然强劲，完成工业投资 692.88 亿元，增长 20.6%其中工业技改投资：455.62 亿元，增长 24.8%。

十二大振兴产业占比较大。全年完成十二大振兴产业投资 483.93 亿元，占全部固定资产投资的比重为 39.5%高于全省平均水平，4.5 个百分点。

2015年12大振兴产业投资汇总表

指标名称	完成投资额（亿元）	增速（%）
投资总额	1223.80	18.7
产业投资	483.93	25
有色	13.30	-15.2
石化	17.79	9.2
纺织	45.90	42.4
轻工	128.57	30.7
电子信息制造	37.69	19.3
钢铁	10.31	39.6
生物医药	21.31	3.3
汽车制造	22.67	99.4
装备制造	138.73	12.3
新能源	11.22	6.7
物流	36.19	86.4
新材料	0.28	—

基础设施和生态环保投资增幅较快。全年完成基础设施投资 296.63 亿元，比上年增长 24%生态环保投资；32.14 亿元，增长 19.5%。

项目建设扎实推进。G319 益阳南线高速公路、海吉星农产品基地一期建设、津湘药业年产 2 万吨精加工中药饮片生产线、科力远镍锌动力电池研发生产基地、S317 资北干线资阳区茈湖口至桃江花园台公路改建工程等项目投产。湖南益阳康雅医院项目建设、益阳市城市生活垃圾焚烧发电项目、北峰山竹产业园项目建设、安化南区开发基础设施、惠普 IT 服务外包及 3D 动漫项目商务区等大项目投资进度较快。

房地产投资继续增长。全市完成房地产开发投资 103.90 亿元，比上年增长 2.7%其中住宅投资。71.76 亿元，同比下降 2.7%施工面积。1214.21 万平方米，与上年持平。商品房屋销售面积 315.64 万平方米，增长 1.1%。

2015 年房地产开发与销售主要指标情况

	单位	绝对数	增幅 (%)
本年完成投资	亿元	103.90	2.7
其中：住宅完成投资	亿元	71.76	-2.7
土地购置费	亿元	4.64	16.5
商品房销售面积	万平方米	315.64	1.1
其中：住宅销售面积	万平方米	259.47	-4.9
商品房销售额	亿元	103.12	9.7
其中：住宅销售额	亿元	72.09	-3.6
房屋施工面积	万平方米	1214.21	—
其中：住宅施工面积	万平方米	897.64	-2.7
房屋新开工面积	万平方米	242.60	-51.7
其中：住宅新开工面积	万平方米	183.44	-51.5
房屋竣工面积	万平方米	95.60	-47
其中：住宅竣工面积	万平方米	74.88	-51.3
本年资金来源小计	亿元	118.48	9.8
国内贷款	亿元	11.57	115.6
自筹资金	亿元	52.41	-1.7
其他资金来源	亿元	54.51	10.8
土地购置面积	万平方米	63.98	234.9
土地成交价款	亿元	6.47	164.4

五、国内贸易

消费市场繁荣活跃。2015年，全市社会消费品零售总额573.9亿元，增长12.1%。分地域看，城镇消费品零售额461.4亿元，乡村零售额112.5亿元，分别增长11.9%和12.6%。分行业看，批发业零售额63.4亿元，增长11.9%；零售业零售额381.6亿元，增长11.8%；住宿业零售额26.7亿元，增长12.7%；餐饮业零售额102.2亿元，增长12.8%。全市限额以上批发零售业企业零售额204.1亿元，增长15.4%，占社会消费品零售总额的35.6%。

2011-2015年社会消费品零售总额及增长速度



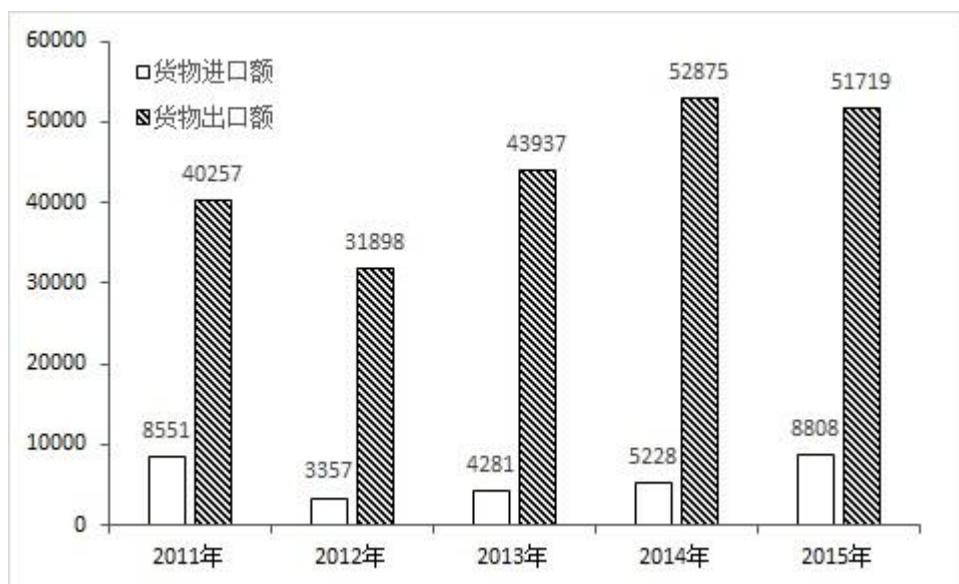
六、对外经济和旅游

对外贸易出现上升。2015年，全市进出口总额60527万美元，同比增长4.04%其中出口。51719万美元，增长-2.33%进口；8808万美元，增长68.54%一般贸易进出口额。46524万美元，下降2.82%占我市同期进出口总额，78.86%加工贸易进出口额；8469万美元，下降17.16%其他贸易进出口，5534万美元，同比增长6601.95%。

2015年进出口总额及其增长速度

指 标	绝对数(万美元)	比上年增长(%)
进出口总额	60527	4.04
出口	51719	-2.83
按贸易方式分		
其中：一般贸易	41122	-7.22
加工贸易	7823	-9.05
按重点商品分		
其中：机电产品	19370	22.2
高新技术产品	7164	40.69
农产品	3194	-42.44
进口	8808	68.54%
按贸易方式分		
其中：一般贸易	5402	54.15
加工贸易	646	-60.15
按重点商品分		
其中：机电产品	4214	212.83
高新技术产品	3668	677.7

2011-2015年益阳市进出口总额



招商引资取得新成绩。全年实际引进内资形成固定资产 376.08 亿元。全年新批外商直接投资项目 7 个，直接利用外资 2.21 亿美元，增长 6.3%。

旅游业加快发展。全年旅游总收入 177.8 亿元，增长 10.8%接待国内外旅游者；2794 万人次，增长 10.1%大通湖锦大渔村生态风景区成功创建国家 3A 级景区，会龙山佛教文化公园启动国家 4A 级景区创建。

七、交通和邮电

交通运输业稳步发展。全年全社会货物周转量 244.19 亿吨公里，增长 12%旅客周转量；47.16 亿人公里，下降 5.7%年末民用车辆拥有量。66.02 万辆，比上年增长 9.2%其中汽车，26.53 万辆，增长 18%私人汽车。24.55 万辆，增长 19.4%。



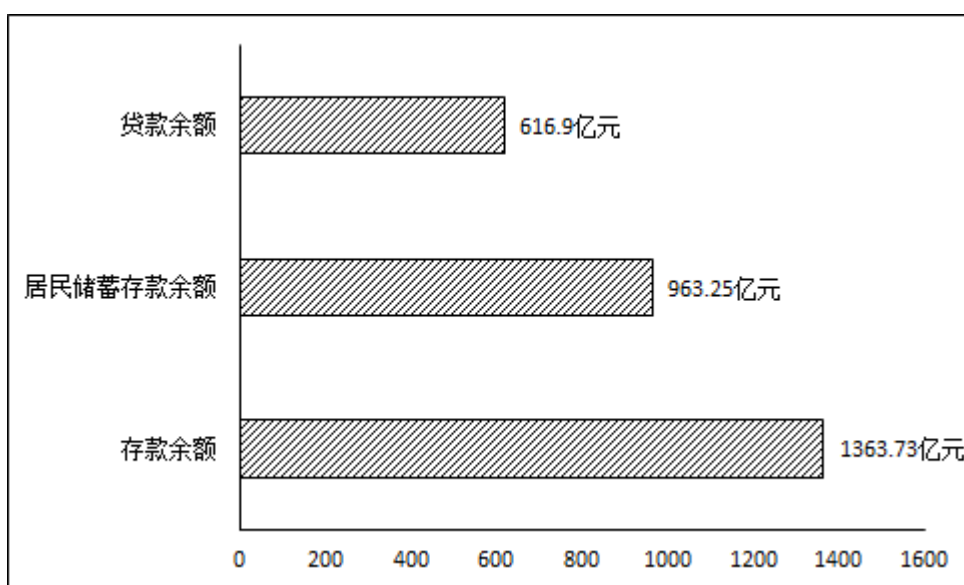
邮电通信业继续发展。全市邮政行业完成业务总量 4.41 亿元，比上年增长 28.3%完成快递业务收入；1.22 亿元，增长 72.5%从业务量看，函件。253.39 万件，下降 30.3%；包裹 4.64 万件，下降 35%；快递 1501.67 万件，增长 94.9%年末全市固定电话用

户。32.6万户,移动电话用户271.82万户,固定电话普及率下降至7.4部/百人,移动电话普及率上升至61.6部/百人。互联网宽带接入用户41.7万户。

八、金融和保险

金融运行平稳。年末全市金融机构本外币存款余额1363.73亿元,比年初增加189.08亿元。金融机构本外币贷款余额616.9亿元,比年初增加59.29亿元。其中短期贷款余额231.84亿元,比年初增加18.29亿元;中长期贷款余额382.17亿元,比年初增加44.68亿元。分类看,工业贷款余额122.89亿元,增加1.83亿元;涉农贷款余额345.97亿元,新增45.52亿元。城乡居民储蓄存款余额963.25亿元,比年初增加124.49亿元。证券业交易量大幅增长,全年股票交易额3108.03亿元,比上年增长288.5%。

全市金融机构本外币存贷款余额



保险业稳步发展。年末全市共有保险公司32家,其中寿险19家,产险13家。全年保费收入39.84亿元,增长20.8%其中:寿险:27.20亿元,比上年增长20.3%产险:12.63亿元,增长21.7%。

九、科学技术和教育

科技事业进一步发展。2015年,全市共争取各类科技计划项目65项,其中:国家级项目8项,省级项目57项,共获得项目资金2738万元,共有30项成果获市科技进步奖,5项成果获省科技进步奖,其中二等奖1项,三等奖4项。技术市场成交活跃,认定登记的技术合同90份,合同金额2.07亿元。全市高新技术产品生产企业208家,实现高新技术产品增加值231.4亿元,增长21.3%。

教育事业取得新成绩。2015年,全市有各级各类学校1415所,其中:幼儿园740所,小学420所,初中194所,特殊教育学校4所,普通高中33所,中等职业类学校24所;在校学生567199人,其中:幼儿园117327人,特校学生352人,小学240346人,初中109926人,普通高中59891人,中等职业类学校39357人;全市有中小学教职工61478人,其中在职41652人。高考一、二、三本录取2272人、4689人和1385人,本科三批以上录取率为46.45%。

十、文化、卫生和体育

文化艺术事业繁荣发展。2015年，成功举办全市第四届花鼓戏汇演、第二届中国花鼓戏明星戏迷益阳大联欢，组织了小演员培训班、政府购买演出、增印《中国花鼓戏》杂志等活动，《湖南日报》专版专题报道了万人空巷观看汇演的盛况；全市累计建成乡镇综合文化站88个、文化信息资源共享行政村基层网点1664个、农家书屋1793家；开展“益阳花鼓大戏台”演艺惠民”送戏下乡演出共331场；放映农村公益电影24073场、周末广场电影1020场；完成省定4个区县（市）1104个行政村的“村村响”工程建设任务；新建全民健身路径工程53套、农民体育健身工程266个；开展“书香湖南·银城书香节”活动，举办85场阅读分享会、10场书香湖南大讲堂和50场专题讲座，建成市级漂流点55个、区县和村级漂流点1783个；建立公共文化服务体系建设协调机制，出台益阳市《关于加快构建现代公共文化服务体系的实施意见》；市图书馆新馆和市群艺馆新馆已纳入市文化艺术中心统筹建设；我市已成功申报为省级历史文化名城。兔子山古遗址、羊舞岭古窑址、石码头历史街区，列入国家洞庭湖生态经济区建设规划；承办2015年度万里茶道申遗工作推进会，筛选11个点作为益阳段申遗遗产点。市博物馆入选全国首批“中国华侨国际文化交流基地”。引导社会力量兴建20多家博物馆和陈列展示馆，初步构建起地方特色鲜明的文博体系。新增市级非遗保护名录项目11项。开展违规设置频道频率、非法接收卫星电视、违规插播广告等专项整治，确保了广电播出安全和正确舆论导向。

卫生事业不断发展。2015年全市共争取项目110个，总投资18510万元，其中中央预算内投资9950万元，地方自筹8560万元。全市卡介苗等“五苗”全程接种率达99.72%人感染。H7N9禽流感疫情“零”发生。血吸虫病防治通过国家传播控制达标验收。新增了重症医学等4个市级医疗质控中心。切实做好无偿献血工作，临床用血100%来自无偿献血。卫生应急能力提高，紧急医疗救援取得实效。孕产妇死亡率为7.42/10万，同比下降21.72%医疗服务量较快增长。2015年，全市总诊疗人次1309.9万人次，人均就诊2.97次，医疗机构床位使用率达83.8%。

体育事业有新成就。成功举办2015年全市大众运动会暨全民健身展示活动，并得到国家体育总局的宣传推广。益阳籍选手谌利军再次夺得世界举重锦标赛冠军，成为我省夺取2016年巴西奥运会金牌的重要人选。田卿、包宜鑫夺得苏迪曼杯团体冠军。接纳缅甸、马拉维和巴西等国家在我市的体育培训，扩大了益阳体育事业的知名度。高度重视体彩销售工作，全年实现销售收入1.49亿元，同比增长138%。

十一、人口和环境保护

人口计生工作卓有成效。2015年认真落实“两扶”制度，对国家、省统一部署的农村部分计划生育家庭实行奖励扶助，对计划生育家庭实行特别扶助，严格按照入户调查、群众座谈、县乡村三级公示、县级核查、市级督查的程序，严把政策确认关。全年确认农村部分计划生育家庭奖励扶助对象21064人，其中新增4072人，退出552人；确认计划生育家庭特别扶助对象2681人，其中新增494人，退出72人。进一步推进人口文化建设，积极倡导婚育新风，多措并举推进出生缺陷干预工作，出生人口素质得到提高。

环境保护工作进一步加强。2015年全市共投入资金4.26亿元，完成污染治理项目64个，其中重金属污染防治项目4个，湖泊治理项目8个，建成环保20设施台（套）。全市国控重点污染源工业企业主要污染物排放达标率为97%化学需氧量、氨氮、二氧化硫、氮氧化物、铅完成年度减排目标任务。全市共检查企业，2555多家次，重点排查了涉铅、镉、砷、铬和锑等企业25家次，共整改工业企业692家。全年资江干流益阳段地表水5个监测断面全部达到或优于Ⅲ类水质标准，饮用水源地水质监测达标率为100%中心城区环境空气质量优良率保持在78.9%创建国家级生态乡镇18个、申报创建省级生态乡镇17个，共完成减排项目65个。

十二、人民生活和社会保障

劳动和社会保障工作进一步加强。2015年城镇新增就业35544人，“零就业”家庭动态就业援助率为100%城镇居民基本医疗保险年末参保，59.13万人。失业人员再就业18554人，就业困难对象再就业5200人；扶持创业43316人。新增农村劳动力转移就业1.8万人。城镇登记失业率控制在3.3%以内。养老保险新增参保7800人，失业保险新增参保1.49万人。

年末全市公安户籍总人口480.82万人，常住人口441.02万人。人口出生率12.08‰，死亡率5.83‰，人口自然增长率6.25‰。

居民生活水平持续提高。据抽样调查显示，全体居民人均可支配收入16711元，比上年增长9.5%其中，城镇居民人均可支配收入22571元，增长9.1%农村居民人均可支配收入12344元，增长9.2%。2015年全体居民家庭人均消费支出12959元。其中，文化娱乐服务消费支出561元，占消费支出的4.3%人均住房使用面积53平方米，恩格尔系数为33.5%基尼系数为0.34。