

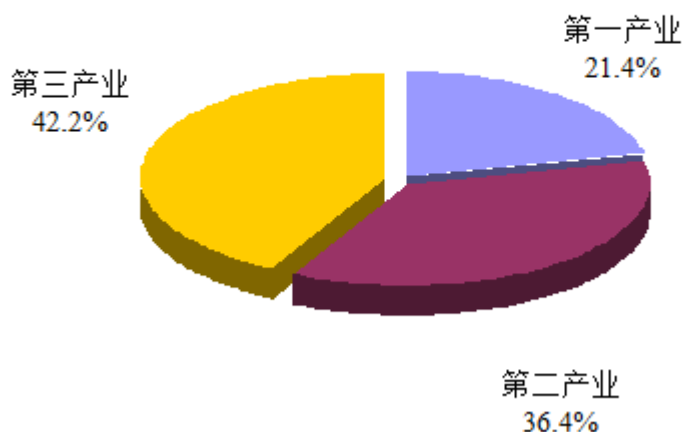
2015年湖北省恩施州国民经济和社会发展 统计公报

2015年，在省委、省政府和州委的领导下，全州上下全面贯彻党的十八大，十八届三中、四中、五中全会精神和习近平总书记系列重要讲话精神，认真落实省委、省政府和州委、州政府决策部署，克难奋进，积极应对经济下行压力，主动适应新常态，抢抓发展新机遇，经济社会发展取得了新成绩。全州主要经济发展指标完成了“十二五”规划目标任务，为“十三五”发展奠定了坚实基础。

一、综合

经核算，全州生产总值670.81亿元，比上年增长9.1%。其中，第一产业增加值143.86亿元，增长5.3%；第二产业增加值244.42亿元，增长9.7%，其中工业增加值197.32亿元，增长8.1%；第三产业增加值282.53亿元，增长10.8%。

图1 2015年GDP三次产业构成



产业结构进一步优化。三次产业构成由2014年的22.7：36.2：41.1调整为21.4：36.4：42.2，第一产业比重继续下降，第二产业和第三产业比重继续提高。按年均常住人口计算，2015年全州人均生产总值20191元。

“十二五”时期，全州地区生产总值累计2736亿元，是“十一五”时期的2.1倍。五年年均增长10.7%，高于全国年均水平2.9个百分点，与全省年均水平保持同步，也高于全州“十一五”时期年均增幅0.1个百分点。

年末实有市场主体183975户，比上年增长2.0%。其中，新登记各类市场主体39804户。全部市场主体中，实有企业类市场主体26467户，比上年增长18.8%；实有企业类市场主体注册资本1005.49亿元，比上年底净增326.18亿元，增长48.1%。全年办理“三证合一”营业执照12721户。

全年居民消费价格比上年上涨2.5%，其中食品价格上涨2.8%。工业生产者出厂价格与上年持平。工业

生产者购进价格上涨 1.6%。农业生产资料价格下降 0.1%。商品零售价格上涨 0.8%。（居民消费价格指数见表 1）

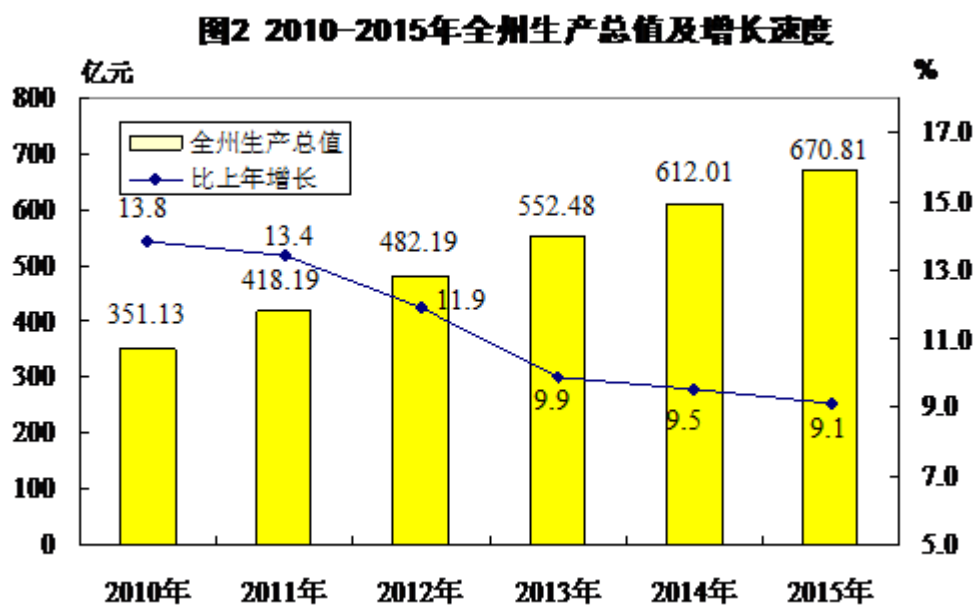


表 1 2015 年居民消费价格比上年涨跌幅度

单位：%

类 别	2015 年	2014 年
居民消费价格	2.5	2.6
一、食品	2.8	1.3
二、烟酒	2.9	0.3
三、衣着	5.0	7.4
四、家庭设备用品及维修服务	-0.5	2.4
五、医疗保健和个人用品	2.4	3.0
六、交通和通信	-1.0	-0.4
七、娱乐教育文化用品及服务	3.4	1.0
八、居住	2.5	5.4

图3 2010-2015年居民消费价格涨跌幅度

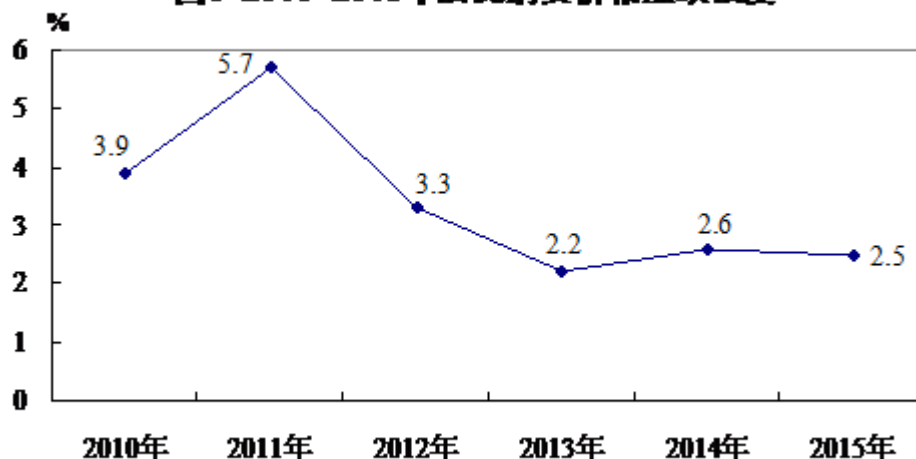
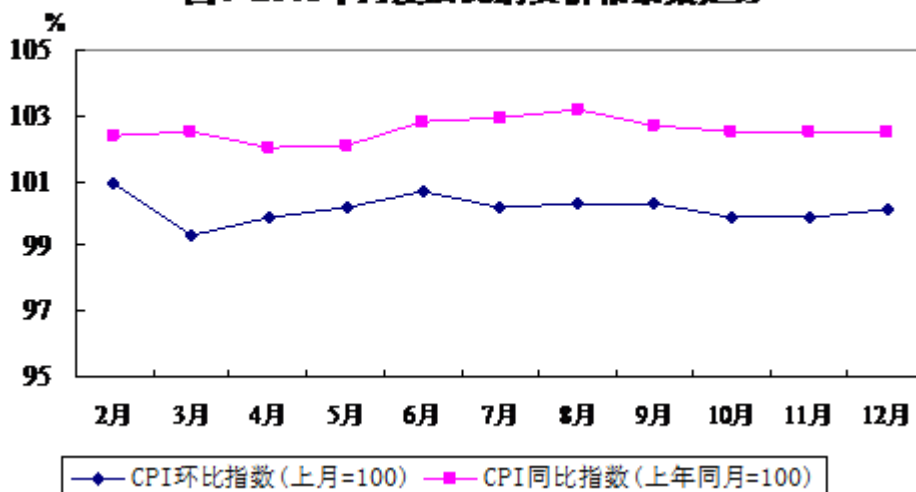


图4 2015年月度居民消费价格指数走势



二、农业

全年农林牧渔业总产值 247.39 亿元，按可比价格计算，比上年增长 5.3%。年末常用耕地面积 390.56 万亩，全年农村用电量 4.82 亿千瓦时，农用化肥施用量（折纯）28.40 万吨，农业机械总动力 262.66 万千瓦。

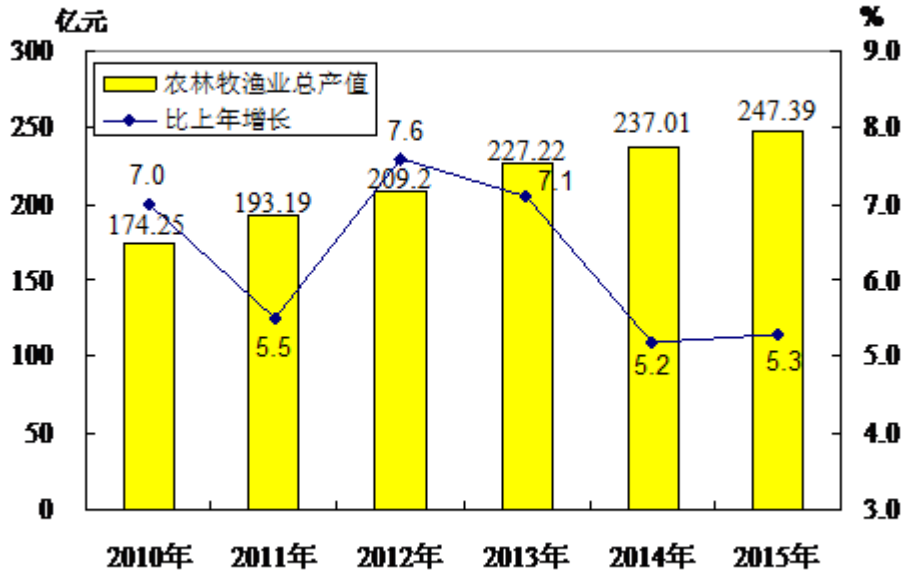
全年粮食播种面积 655.40 万亩，增长 0.4%；粮食产量 167.41 万吨，增长 1.6%；油料播种面积 99.20 万亩、产量 10.50 万吨，面积下降 1.2%，产量增长 2.3%。烟叶种植面积 46.67 万亩，总产量 5.33 万吨。

茶园面积 136.71 万亩，增长 13.9%，其中本年采摘面积 100.65 万亩，增长 10.6%；全年茶叶产量 8.33 万吨，增长 10.6%。

全年造林面积 5.24 万公顷，全年林业产值 10.07 亿元，按可比价格计算，比上年增长 6.5%。

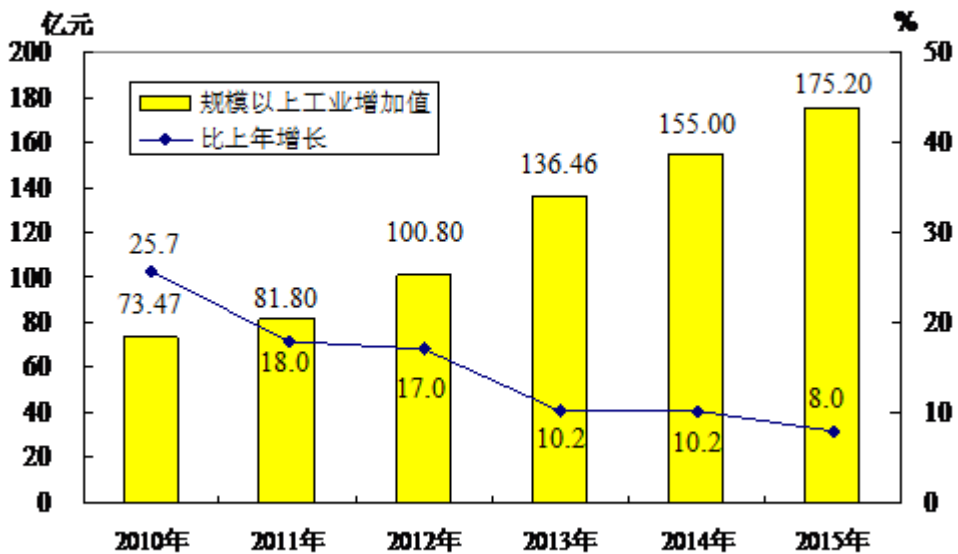
全年生猪出栏 491.95 万头，下降 3.7%；年末生猪存栏 418.03 万头，下降 3.5%。全年畜禽肉产量 47.07 万吨，下降 3.0%。全年畜牧业产值 94.88 亿元，按可比价格计算，同比增长 4.9%。

图5 2010-2015年全州农林牧渔业总产值及增长速度



乡村基础设施条件进一步改善。全州乡镇建成绕镇公路 147 公里、建成乡镇集镇客运站 47 个、建成乡镇集镇公共停车场 73 个、建成乡镇集镇标准化农贸市场 47 个，乡集镇的公共服务功能不断完善。“村村通客车”维修改造候车亭 403 个，新增通客车行政村 1072 个，通客车行政村覆盖率达到 100%。

图6 2010-2015年全州规模以上工业增加值及增长速度



三、工业和建筑业

年末全州规模以上工业企业 513 家。全年规模以上工业增加值 121.9 亿元(含烟厂、供电企业则为 175.2 亿元)，扣除价格因素同比增长 8.0%。分轻重工业看，轻工业增加值 60.2 亿元(含烟厂则为 107.8 亿元)，增长 8.2%；重工业增加值 61.7 亿元(含供电企业则为 67.4 亿元)，增长 6.6%。

主要工业产品产量见表 2:

表 2 2015 年主要工业产品产量及增减情况

产品名称	单位	产量	比上年增减	
			绝对额	%
精制茶	万吨	8.06	0.35	4.6
卷 烟	万箱	23.79	-11.29	-32.2
白 酒	千升	37301	-2393	-6.0
鲜、冷藏肉	万吨	8.52	0.32	3.9
化学药品原药	吨	1583	-313	-16.5
农用化肥总计(折纯)	吨	49053	11612	31.0
水 泥	万吨	497.35	-7.15	-1.4
发电量	亿千瓦小时	78.24	1.55	2.0

工业经济效益稳步提高。全年规模以上工业企业主营业务收入 367.2 亿元(不含烟厂和供电企业数据)，增长 4.8%；利税总额 40.4 亿元，增长 4.7%，其中，利润总额 26.5 亿元，增长 12.2%。

“十二五”期间，全州规模工业在烟草、药化、能源、食品等支柱产业带动下，保持了稳定增长。全州规模以上工业企业个数由“十一五”期末的 283 家增加到 513 家。“十二五”期间全州规模工业增加值年均增长 12.6%。

全州具有资质等级以上的建筑企业 103 家，全年建筑业总产值 123.3 亿元，增长 17.4%。房屋建筑施工面积 753.44 万平方米，下降 5.8%；房屋建筑竣工面积 432.23 万平方米，增长 13.1%。

四、固定资产投资

全年全社会固定资产投资 726.1 亿元，比上年增长 18.3%。其中，500 万元以上城镇和非农户建设项目投资 565.11 亿元，增长 18.6%；房地产开发投资 100.99 亿元，增长 10.3%；农村私人投资 60 亿元，增长 30.6%。

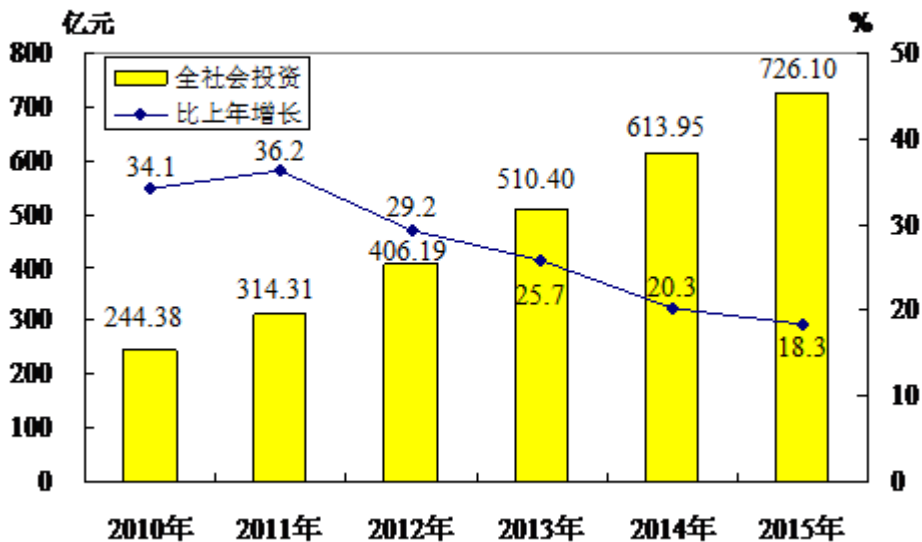
分产业看，第一产业投资 22.26 亿元，下降 6.4%；第二产业投资 128.82 亿元，增长 6.8%；第三产业投资 575.02 亿元，增长 22.5%。

全年商品房施工面积 1102.45 万平方米，比上年增长 11.4%；竣工面积 107.42 万平方米，增长 0.5%；销售面积 244.08 万平方米，增长 33.1%；空置面积 87.70 万平方米，下降 29.9%。全年商品房销售额 87.28 亿元，增长 40.1%，其中：住宅销售额 60.62 亿元，增长 27.1%。

全年施工项目 1630 个，比上年增加 46 个。其中，本年新开工项目 1049 个，比上年减少 28 个。

“十二五”时期是恩施州投资建设高峰期，全州固定资产投资总额以每年 100 亿元的递增额稳步跨越。2013—2015 年，全州全社会固定资产投资总量实现了 500、600、700 亿元的连续跨越，2015 全年投资额已相当于“十一五”时期全州固定资产投资五年累计总额。“十二五”时期全社会固定资产投资总量累计达 2571 亿元，是“十一五”时期累计投资总量的 3.3 倍，年均增长 24.3%。

图7 2010-2015年全社会固定资产投资及增长速度



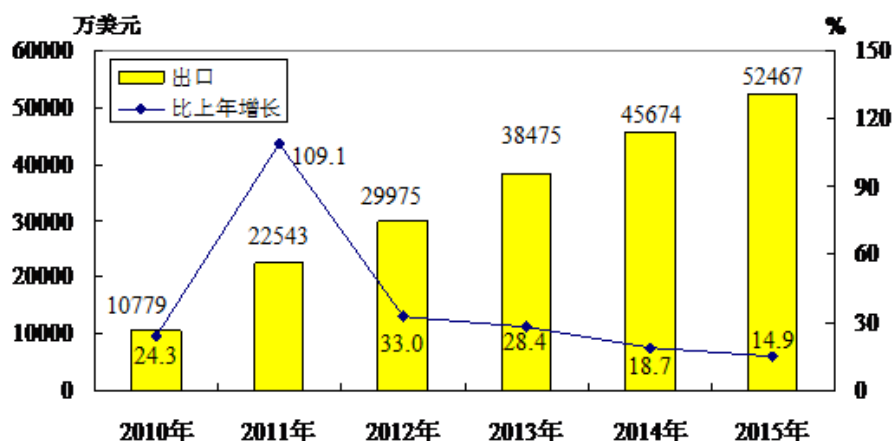
五、国内贸易

全年社会消费品零售总额 445.97 亿元（经全国第三次经济普查数据调整），比上年增长 12.0%。按经营地统计，城镇消费品零售额 321.74 亿元，乡村消费品零售额 124.23 亿元。分行业看，批发零售业零售额 390.35 亿元，住宿餐饮业零售额 55.62 亿元。分限额看，限额以上企业实现零售额 136.84 亿元，限额以下企业实现零售额 309.13 亿元。

六、对外经济

全年实际利用外资 3655 万美元，比上年增长 18.6%。全年招商引资实际到位资金 225.78 亿元，比上年增长 23.5%。新增外贸备案企业 49 家，新增出口业绩企业 16 家。全年外贸出口 52467 万美元，比上年增长 14.9%。

图8 2010-2015年全州外贸出口额及增长速度



“十二五”时期，全州招商引资到位资金由 60.3 亿元增加到 226 亿元，年均增长 30.2%；外贸出口由 1.1 亿美元增加到 5.2 亿美元，年均增长 37%；实际利用外资由 1584 万美元增加到 3655 万美元，年均增长 18.2%。

七、交通、邮电和旅游

年末全州公路通车里程 19325 公里，其中等级公路 19323 公里。全州公路密度按国土面积计算为 80.72 公里/百平方公里，按人口计算为 58.25 公里/万人。年末全州民用机动车保有量 70.97 万辆，其中民用汽车保有量 24.70 万辆。

全社会客运量 3607 万人，比上年增长 6.8%；旅客周转量 239890 万人公里，增长 6.1%；货运量 4202 万吨，增长 3.4%；货物周转量 866818 万吨公里，下降 2.2%。（以上数据不含铁路运输量，见表 3）

表 3 2015 年全社会客货运量

指 标	客运量	旅客周转量	货运量	货物周转量（万吨公里）
	（万人）	（万人公里）	（万吨）	
总 计	3607	239890	4202	866818
公路运输	3516	216204	4034	816132
水路运输	50.54	4222	168.45	50638
航 空	40.63	19464	0.10	47.42

铁路旅客发送量平稳增长，货物发送量同比下降。2015 年，全州 4 个铁路站点累计发送旅客 530.23 万人，同比增长 11.9%；发送货物 15.42 万吨，同比下降 12.8%。

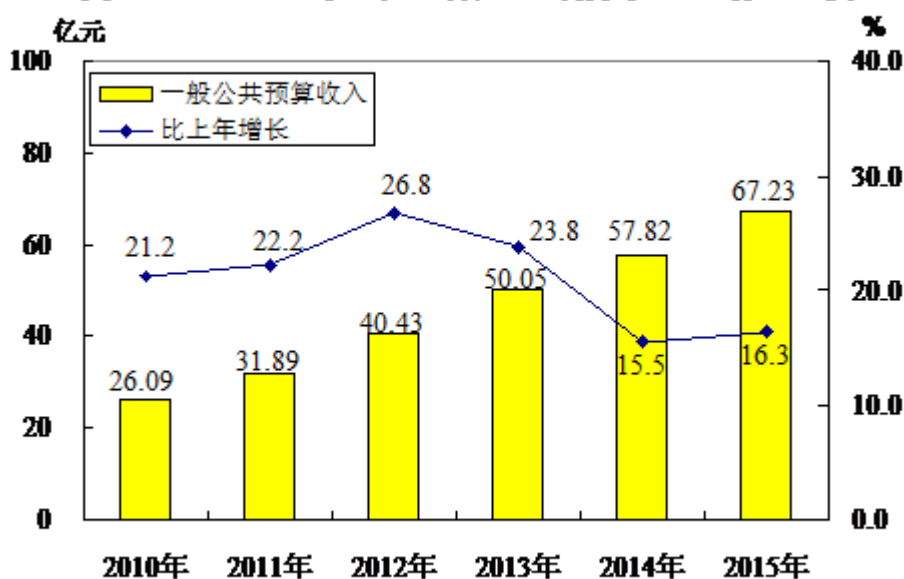
邮电通信行业全年邮电业务总量 22.62 亿元，比上年下降 0.8%，其中电信业务收入 20.11 亿元，增长 6.6%。年末全州固定电话用户 25.31 万户；移动电话用户 303.80 万户，其中 3G 移动电话用户 133.63 万户。电话普及率为 99.06 部/百人。宽带互联网接入用户 37.51 万户。光缆线路长度 4.81 万公里。

全州旅游景区品质加快提升，品牌吸引能力持续增强，生态文化旅游业进入全省第一方阵。全年接待游客 3700.50 万人次，比上年增长 19.4%；实现旅游综合收入 249.72 亿元，增长 24.9%。2015 年 7 月，恩施大峡谷景区正式获批国家 5A 级景区，全州 5A 级景区达到 2 家，仅次于武汉、宜昌。湖北省发布 2015 年旅游发展评价报告，恩施州旅游发展指数为 76.8 分，高出全省平均水平 5.6 分，居全省第 4 位。“十二五”时期，全州 4A 级及以上景区由 4 家增加到 16 家，其中 5A 级景区由零增加到 2 家；三星级以上饭店由 18 家增加到 46 家，其中四星级饭店由 4 家增加到 9 家，县县都有 4A 级、四星级标准的景区或宾馆；旅行社由 37 家增加到 74 家。游客接待人数由 1062 万人次增加到 3700 万人次，是“十一五”期末的 3.5 倍，年均增长 28.3%；旅游综合收入由 51 亿元增加到 250 亿元，是“十一五”期末的 4.9 倍，年均增长 37.6%。

八、财政和金融

全年地方财政总收入 132.05 亿元，比上年增长 11.3%。其中，地方一般公共预算收入 67.23 亿元，增长 16.3%。地方一般公共预算收入中，地方税收收入 51.26 亿元，增长 10.4%。全年一般公共预算支出 332.5 亿元，比上年增长 49.1%。其中，一般公共预算服务支出 32.12 亿元，增长 28.7%；社会保障和就业支出 37.82 亿元，增长 50.4%；医疗卫生和计划生育支出 33.41 亿元，增长 36.6%。

图9 2010-2015年全州一般公共预算收入及增长速度



“十二五”时期全州财政收入总量稳步跨越。全州地方财政总收入由 55.96 亿元增加到 132.05 亿元，年均增长 18.7%。自 2013 年起，全州地方财政总收入稳步跨越 100 亿元。全州一般公共预算收入由 26.09 亿元增加到 67.23 亿元，年均增长 20.8%。自 2013 年起，全州一般公共预算收入连续跨越 50 亿元和 60 亿元。

2015 年，恩施自治州好又多商贸股份有限公司登陆“新三板”，全州众筹金融交易做出有益尝试，政

府设立“过桥资金”帮扶企业渡过难关，银行机构开创金融扶贫“恩施模式”。年末全州金融机构人民币存款余额 1049.54 亿元，比年初增加 116.12 亿元，增长 12.4%，其中住户存款余额 598.35 亿元，比年初增加 55.65 亿元，增长 10.3%。金融机构人民币贷款余额 659.42 亿元，比年初增加 104.5 亿元，增长 18.8%。（金融机构存贷款余额见表 4）

表 4 2015 年全州金融机构人民币存贷款余额

单位：万元

指 标	2015 年末	比年初增减	
		增减额	%
各项存款余额	10495385	1161223	12.4
其中：住户存款	5983483	556471	10.3
非金融企业存款	1502224	212531	16.5
广义政府存款	2998214	382974	14.6
非银行业金融机构存款	10223	9221	920.3
各项贷款余额	6594152	1045003	18.8
其中：住户贷款	2655266	530230	25.0
非金融企业及机关团体贷款	3938877	514776	15.0

“十二五”时期全州金融机构存贷款余额稳步提高。2013—2015 年，全州金融机构人民币存款余额连续跨越 800、900、1000 亿元大关，全州金融机构人民币贷款余额连续突破 400、500、600 亿元大关。“十二五”期末，全州金融机构人民币存款余额是“十一五”期末的 2.2 倍，年均增长 17.6%；全州金融机构人民币贷款余额是“十一五”期末的 2.6 倍，年均增长 21.3%。

2015 年全州保险公司保费收入 37.14 亿元，比上年增长 15.8%。其中，寿险业务保费收入 26.49 亿元，增长 13.3%；财产险业务保费收入 10.66 亿元，增长 22.7%。保险深度（保费收入占 GDP 比重）5.5%。全年支付各类赔款及给付金额 8.23 亿元，同比增长 23.8%。

全州共有长江和华泰 2 家证券公司在恩施开设营业部，开设的股票基金账户 5.37 万户，全年保证金存款 2.27 亿元，交易额 734.8 亿元。

九、教育和科学技术

教育事业稳步发展。据 2015/2016 学年初步统计，学前教育方面，年末共有幼儿园 497 所，较上年增

加 39 所；在园幼儿数 9.99 万人，学前教育三年毛入园率 70.4%。全州共有小学 483 所，招生 4.59 万人，在校学生 25.74 万人。中等教育方面，共有普通中学 166 所，招生 5.89 万人，在校学生 17.3 万人；职业教育方面，共有中等职业学校 12 所，招生 1.12 万人，在校学生 2.97 万人。高等教育方面，全州普通高校 3 所，普通高校招生 1.01 万人，在校生 3.78 万人，毕业生 9641 人，教职工 2468 人。

高新技术产业和科技攻关取得新成果。富硒产业加快发展，建成了国家富硒产品质检中心，成立了州硒研究院，成功举办了第二届中国硒产品博览交易会，首次召开中国南方马铃薯大会，“恩施硒茶”“恩施硒土豆”等富硒农产品得到市场广泛认可。全州高新技术企业 18 家，2015 年新认定高新技术产品 2 个。全年高新技术产业增加值 9.66 亿元，占 GDP 的比重为 1.44%。科技成果和专利进一步增加。全年专利申请量 922 件，其中，发明专利 447 件，企业专利 327 件。获得专利授权 415 件。

十、文化体育、广电和卫生事业

文化事业稳步向前。民族文化保护与传承工作不断加强，唐崖土司城遗址成功申报世界文化遗产，成为湖北省第 3 处世界文化遗产。文化品牌影响力提升。土家音乐剧《黄四姐》相继在恩施、湖北剧院、北京民族剧院成功演出；恩施州选送的群舞《土家魂》获文化部“荷花奖”。公共文化服务能力不断提升。全州 9 个公共图书馆调整图书报刊收藏结构，满足读者阅读需求，年末图书总藏量 151.4 万册。

群众体育活动如火如荼。体育基础设施不断完善，全州建有体育场馆 14 个。体育活动蓬勃开展，2015 年恩施州青运会、第二届恩施短程马拉松比赛、三峡库区杯篮球赛、第七届水上运动会等赛事渐成规模。

广播电视事业持续发展。全年公共电视节目播出时间 4.64 万小时，其中自制节目播出时间 1.43 万小时，占 30.8%。广播电视网络改造、覆盖取得新进展。全州调频转播发射台 146 座。广播综合人口覆盖率 99.16%，电视综合人口覆盖率 98.96%，广播电视全面实现“村村响”，基本实现“户户通”。

卫生事业健康发展。医疗卫生服务体系逐步健全。全州各级医疗卫生机构 2990 个，床位数 22581 张；共有卫生技术人员 19400 人，其中执业（含助理）医师 6940 人，注册护士 8910 人。人民健康水平稳步提高。全州孕产妇死亡率 9.25/10 万，婴儿死亡率 5.48‰，5 岁以下儿童死亡率 7.49‰。卫生资源总量持续增长。每千人口床位数达到 6.47 张，每千人口执业医师（助理）达到 2.48 人。新农合保障水平持续提高。新农合参合率 99.39%，全州政策范围内补偿率达 75.6%；全州 324.9 万参合农村居民全部纳入大病保险，共为达到大病保险赔付标准的患者赔付资金 7167 万元。

十一、人口、人民生活和社会保障

年末全州总人口 402.61 万人。其中，男性人口 210.19 万人，占总人口的 52.2%；女性人口 192.42 万人，占总人口的 47.8%。年末全州常住人口 332.7 万人，其中城镇人口 133.0 万人，城镇化率 39.98%。全州人口密度（常住人口计算）为 138 人/平方公里。

全年人口出生率为 11.01‰，人口死亡率为 5.72‰，人口自然增长率为 5.29‰。出生人口性别比 107.32，保持在正常范围。

全年全体居民人均可支配收入 12666 元，同比增长 10.7%，人均生活消费支出 9280 元，同比增长 10.9%。农村常住居民人均可支配收入 7969 元，同比增长 10.8%，人均生活消费支出 6324 元，同比增长 10.8%，农村居民恩格尔系数 40.0%。城镇常住居民人均可支配收入 22198 元，同比增长 9.7%，人均生活消费支出 15279

元，同比增长 10.0%，城镇居民恩格尔系数为 33.3%。“十二五”期末，全州城镇常住居民人均可支配收入是“十一五”期末的 1.8 倍，年均增长 12.1%；全州农村常住居民人均可支配收入是“十一五”期末的 2 倍，年均增长 15.1%。

就业创业成效显著。全州新增城镇就业人员 4.27 万人，城镇登记失业率控制在 3.01%以内。全年实现就业困难人员再就业 3551 人，城镇失业人员再就业 7178 人。大力推进创业带就业，发放小额担保贷款 2.0 亿元，扶持创业 3825 人，带动就业 13982 人。

社会保险覆盖面持续扩大。全年各项社会保险扩面 13.32 万人。年末全州企业基本养老保险参保人数 34.84 万人，机关事业单位养老保险参保人数 2.67 万人；城乡居民社会养老保险参保人数 152.85 万人，参保率 99.6%，养老金发放率 100%；工伤保险参保人数 18.71 万人，其中农民工参保 5.18 万人；失业保险参保人数 13.15 万人；生育保险参保人数 9.4 万人；城镇职工基本医疗保险参保人数 24.02 万人，城镇居民基本医疗保险参保人数 37.96 万人。全年实际征收各项社会保险费 50.37 亿元。

城乡救助体系不断完善，困难群体的基本生活得到保障。全州城镇居民最低生活保障人数 2.77 万人，最低生活保障支出 1.23 亿元；农村居民最低生活保障人数 16.11 万人，最低生活保障支出 3.25 亿元。年末收养性社会福利单位 134 个，床位数 15541 张。农村五保供养水平不断提高，全州符合条件的五保对象 17824 人，其中集中供养 4125 人。全年全州实施困难群众住院、门诊救助 73121 人次，支出医疗救助资金 7183 万元。

全州推行“律师进村、法律便民”卓有成效。全年基层法律服务工作者共代理诉讼及非诉讼法律事务 2556 件，办理法律援助案件 386 件，解答法律咨询 20530 人次；18 家司法鉴定机构，93 名司法鉴定人共完成各类司法鉴定案件 5369 件，其中开展法律援助案件 86 件；建成法律顾问团 93 个，3998 个党政部门、企事业单位、乡（镇）村（居）聘请了法律顾问。

十二、住房保障和城市建设、环境保护及安全生产

全年开工保障性住房 24083 套，基本建成 16401 套，分配入住 8893 套，新增租赁补贴 737 户，棚户区改造货币化安置 8122 户，全州危房改造共开工 14264 户，竣工 12747 户。全州城市建设管理进一步强化，城市功能不断增强，城市面貌进一步改观。年末建成区面积 101.68 平方公里，建成区绿化覆盖面积 3133.3 公顷，建成区绿化覆盖率 30.82%。全州公园 26 个，公园面积 528 公顷。城市供水管道长度 1227.7 公里，供水人口 94.49 万人，年供水总量 7949 万吨；年天然气供气量 11747.6 万立方米，液化石油气供气量 5595.5 吨；各类公共厕所 200 座，垃圾处理场 9 个，污水处理厂 11 个；生活垃圾清运量 41.99 万吨，生活垃圾无害化处理量 41.19 万吨；城市排水管道长度 691.65 公里，污水排放量 6248 万立方米，污水处理量 5481 万立方米。

全州单位 GDP 能耗 0.6577 吨标准煤/万元，较上年下降 4.88%。全州化学需氧量排放总量 4.04 万吨、氨氮排放总量 0.49 万吨、二氧化硫排放总量 1.57 万吨、氮氧化物排放总量 1.4 万吨，分别较 2010 年下降 4%、8.24%、6.84%、3.09%，完成省下达的主要污染物总量减排任务目标。全州县市城区空气质量优良天数平均在 300 天以上，城区饮用水源水质达标率 100%。

年末全州自然保护区 7 个，保护区面积 17.3 万公顷。森林覆盖率 63.1%。

全年各类安全生产事故发生 127 起，各类安全生产事故死亡人数 75 人，直接经济损失 1660.8 万元。

全州亿元 GDP 生产安全事故死亡率为 0.11 人/亿元，比上年下降 21%。