

2014年湖南省衡阳市 国民经济和社会发展统计公报

2014年，面对宏观经济下行、调整产业结构、淘汰落后产能等多重压力叠加的严峻形势，市委、市政府团结带领全市广大干部群众开拓创新，攻坚克难，积极应对大环境，着力营造小气候，经济社会实现了持续稳定发展。

一、综合

初步核算，全年实现地区生产总值（GDP）2395.56亿元，按可比价格计算，增长9.9%。其中，第一产业实现增加值364.69亿元，增长4.5%；第二产业实现增加值1119.88亿元，增长9.1%；第三产业实现增加值910.98亿元，增长13.1%。按常住人口计算，人均地区生产总值32921元，增长9.1%。

图1 2010—2014年衡阳市地区生产总值及其增长速度



全市三次产业比为 15.2: 46.8: 38.0。与上年相比，一、二产业占比分别下降 0.4、1.1 个百分点，三产业占比提高 1.5 个百分点。一、二、三产业对全市经济增长贡献率分别为 6.7%、44.3%、49.0%，分别拉动全市 GDP 增长 0.7、4.4、4.8 个百分点。其中，工业增加值占 GDP 比重为 40.9%，对经济增长贡献率达 38.7%，拉动 GDP 增长 3.8 个百分点；高新技术产业增加值占地区生产总值的比重为 13.0%；非公有制经济增加值占地区生产总值的比重为 64.2%。

全市新增城镇就业 7.67 万人，完成率 111%；农村劳动力转移就业 6.21 万人，完成率 107%；失业人员、就业困难对象再就业 5.12 万人，完成率 109%；城镇零就业家庭 100% 实现动态就业援助；城镇登记失业率 4.08%。

二、农业

全市农林牧渔业总产值 591.07 亿元，增长 4.5%。其中，农业产值 273.06 亿元，增长 3.8%；林业产值 31.73 亿元，增长 8.5%；牧业产值 232.75 亿元，增长 4.2%；渔业产值 39.64 亿元，增长 5.7%；农林牧渔服务业产值 13.9 亿元，增长 12.8%。农作物总播种面积 989.37 千公顷，增长 1.7%；粮食作物播种面积 563.8 千公顷，增长 2.1%；油料种植面积 216.61 千公顷，增长 0.9%；蔬菜种植面积 107.91 千公顷，增长 4.7%。粮食总产量 330.84 万吨，增长 2.9%；出栏肉猪 983.73

万头，增长 2.0%；出栏牛 13.59 万头，增长 3.0%；出栏羊 62.52 万头，增长 3.9%；出笼家禽 10452.24 万羽，增长 -3.4%；水产品产量 28.24 万吨，增长 4.0%。

表 1 2014 年衡阳市主要农产品产量

主要农产品产量	产量(万吨)	比上年同期增长(%)
粮食	330.84	2.9
油料	33.51	2.8
油料籽	30.01	2.8
棉花	2.28	-1
烤烟	2.12	-18.9
茶叶	0.27	2.79
水果	79.68	1.35
蔬菜	350.86	6.3
猪、牛、羊肉	75.54	-0.3
猪肉	72.88	-0.3
牛奶	0.09	-7.7
水产品	28.24	4.0

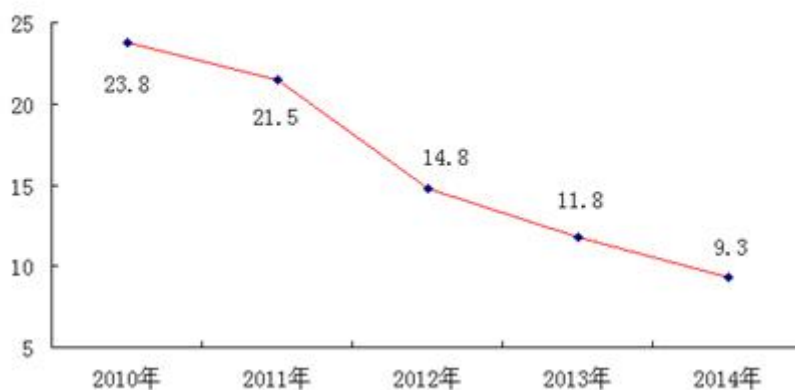
农民专业合作社 2789 个，增长 48.27%；农民专业合作社成员 16.37 万人，增长 36.0%，专业大户 20708 户，增长 10.0%；家庭农场 1141 个；耕地流转面积 250.25 万亩。

全市新增农田有效灌溉面积 3.1 千公顷，新增节水灌溉面积 1.3 千公顷。全年农村用电量 17.76 亿千瓦时，增长 3.5%。年末农业机械总动力 520.44 万千瓦，增长 6.4%。

三、工业和建筑业

全市全部工业增加值 979.50 亿元，同比增长 9.0%。规模工业增加值增长 9.3%。在规模工业中，轻工业增长 2.5%，重工业增长 11.5%。规模工业的六大重点行业中，有色金属冶炼及压延业增长 0.9%；电气机械及器材制造业增长 10.7%；化学原料及化学制品制造业增长 11.3%；黑色金属冶炼及压延业增长 7.6%；煤炭开采和洗选业下降 4.9%；非金属矿物制品业增长 7.2%。

图 2 2010—2014 年衡阳市规模工业增加值增长速度 (%)



全市规模工业实现产销率 99.5%，比上年增长 0.4 个百分点。主要工业产品生产中：原煤产量 550.21 万吨，下降 31.2%；发电量 63.15 亿千瓦时，下降 6.2%；饲料 151.29 万吨，下降 8.5%；水泥 999.82 万吨，增长 3.1%；钢材 116.29 万吨，下降 17.7%；变压器 9728.11 万千伏安，增长 3.2%；十种有色金属 31.20 万吨，增长 0.3%。

全市规模工业中，高加工度工业增长 16.1%；高技术产业增长 32.6%，分别比规模工业增加值增速高 6.8 个和 23.3 个百分点。六大高耗能产业增长得到抑制，全年增长 6.0%，较上年减缓 1.3 个百分点。

全市规模工业经济效益综合指数达到 307.18，降低 29.5 个百分点。全年规模工业实现利税 169.92 亿元，下降 2.0%；利润 89.17 亿元，下降 10.4%。

产品名称	计量单位	产量	增长(%)
原煤	万吨	550.21	-31.2
发电量	亿千瓦时	63.15	-6.2
饲料	万吨	151.29	-8.5
水泥	万吨	999.82	3.1
钢材	万吨	116.29	-17.7
变压器	万千伏安	9728.11	3.2
十种有色金属	万吨	31.20	0.3
原盐	万吨	197.17	12.2
机制纸及纸板	万吨	11.65	14.7

全市建筑业总产值 390.17 亿元，增长 10.8%；全市建筑业增加值 140.38 亿元，增长 11.6%。房屋建筑施工面积 2994.05 万平方米，增长 1.7%；房屋建筑竣工面积 1300.18 万平方米，增长 0.1%。

四、固定资产投资

全市固定资产投资（不含农户）1767.01 亿元，增长 22.9%。其中，城镇和非农户固定资产投资 1628.72 亿元，增长 22.8%；国有投资 540.96 亿元，增长 41.4%。年内新开工项目个数 2151 个，增长 13.2%。

全市工业固定资产投资 821.09 亿元，增长 13.1%。其中，工业技术改造投资 503.02 亿元，增长 4.5%，工业投资占固定资产投资的比重为 46.5%；制造业投资 682.45 亿元，增长 3.3%；电力、燃气及水的生产供应业投资 58.14 亿元，增长 40.4%。全市基础设施投资 362.13 亿元，增长 54.1%。其中，交通运输、水利设施、民生、卫生投资分别增长 27.6%、58.6%、128.3%、107.7%。

全市 2014 年施工项目共有 2555 个，本年投产项目 2171 个。亿元以上项目 247 个，完成投资 482.22 亿元，占全部投资的比重为 27.3%。民间投资 1178.79 亿元，同比增长 17.5%。

图3 2010—2014年衡阳市固定资产投资及其增长速度

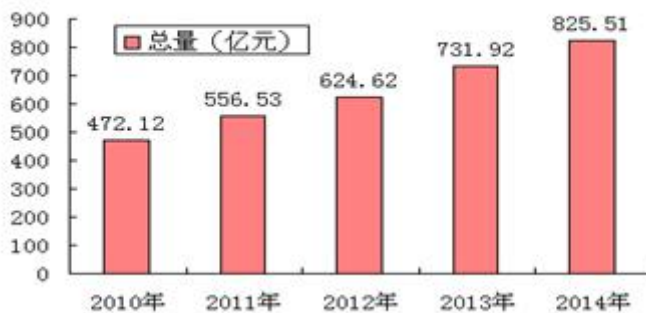


全市房地产投资完成 138.29 亿元，增长 24.2%。商品房销售面积 390.65 万平方米，增长 1.6%。

五、国内贸易和物价

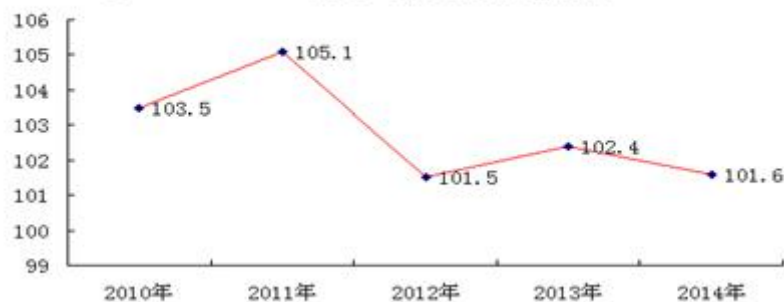
全市社会消费品零售总额 825.51 亿元，增长 12.8%。限额以上批发零售企业实现零售额 323.14 亿元，增长 16.3%。在限额以上批发零售企业零售额中，家用电器和音响类增长 22.2%，家具类增长 28.8%，文化办公类增长 18.9%，通讯器材类增长 14.5%，汽车类增长 27.6%。

图4 2010—2014年衡阳市社会消费品零售总额



全年物价总体稳定。居民消费价格上涨 1.6%，环比上涨 0.3%。其中，食品类上涨 2.4%；烟酒类上涨 0.3%；家庭设备用品及维修服务上涨 2.0%；医疗保健和个人用品上涨 3.3%；交通和通信上涨 0.1%；娱乐教育文化用品及服务上涨 2.6%。商品零售价格总指数上涨 0.5%。

图5 2010—2014年衡阳市居民消费价格指数（CPI）



六、对外经济和旅游

全市进出口总额 180.81 亿元，增长 60.8%。其中，出口 120.13 亿元，增长 53.6%；进口 60.68 亿元，增长 77.3%。对外贸易中，加工贸易进出口总额 87.45 亿元，增长 40.2%，其中出口额 49.97 亿元，增长 48.7%，进口额 37.48 亿元，增长 30.3%。

全市引进内资项目 532 个，增长 -1.5%，实际到位内资 255.17 亿元，增长 12.5%；新批外资项目 114 个，增长 1.8%；实际利用外资 9.00 亿美元，增长 18.0%，其中：工业实际利用外资 7.38 亿美元，增长 4.4%。

全市实现国内旅游总收入 260.04 亿元，增长 20.2%，旅游外汇收入 0.85 亿美元，增长 4.3%；接待国内外游客 4421.16 万人次，增长 14.2%，其中：国内游客 4402.34 万人次，增长 14.2%；国外游客 18.82 万人次，增长 4.2%；年末全市共有等级旅游区（点）18 个。

七、交通和邮电

全市民用车辆有量达到 69.18 万辆，其中民用汽车为 29.27 万辆，增长 11.5%，民用私人轿车已达到 10.01 万辆，增长 24.4%。公水路客货运换算周转量 340.68 亿吨公里，增长 11.0%，货物周转量 324.66 亿吨公里，增长 11.3%；其中公路货物周转量达 283.89 亿吨公里，增长 10.4%；水运货物周转量 40.77 亿吨公里，增长 17.8%；客运周转量 160.25 亿人公里，增长 5.4%。全市公路线路年末里程 2.07 万公里，其中高速公路 572 公里。

全市邮电业务总量（按不变价计算）55.76 亿元，增长 25.3%。其中邮政业务、电信业务总量分别为 5.56 亿元和 50.11 亿元，分别增长 27.2%、25.1%。年末局用交换机总容量 81.2 万门，下降 19.0%，移动电话交换机容量 496 万门，下降 7.5%。年末固定电话用户 76.88 万户，下降 10.2%。移动电话用户 418.82 万户，增长 3.5%。年末互联网宽带用户数 65.71 万户，增长 5.7%，固定电话普及率为 10.53 户/百人，每百人减少 1.27 户，移动电话普及率为 57.35 户/百人，每百人增加 1.65 户。

八、财政、金融和保险

全市财政收入达到 235.66 亿元，增长 11.2%。其中，一般预算收入 173.36 亿元，增长 11.3%。一般预算支出 412.98 亿元，增长 13.4%；其中社会保障和就业支出 61.84 亿元，增长 14.8%；医

疗卫生与计划生育支出 41.23 亿元，增长 25.3%；交通运输支出 15.37 亿元，增长 56.0%。2010 年-2014 年财政收入占 GDP 的比重稳步提高，分别为 8.0%、8.8%、9.5%、9.7%、9.8%。2014 年财政收入占 GDP 的比重比“十二五”初提高了 1.8 个百分点。

年末全市金融机构本外币各项存款余额 2406.17 亿元，增长 14.33%。其中，单位存款 653.02 亿元，增长 20.0%；居民储蓄存款 1722.01 亿元，增长 12.8%。金融机构本外币各项贷款余额 1235.48 亿元，增长 34.9%。其中，短期贷款为 371.60 亿元，增长 10.3%；中长期贷款 597.96 亿元，增长 21.5%。中小企业贷款 368.76 亿元，增长 10.9%。存贷款比为 51.4%，比去年同期提高 7.9 个百分点。年末银行主要金融机构不良贷款余额 62.12 亿元，下降 14.1%，不良贷款比率 6.1%，同比减少 2.1 个百分点。

全市保险保费收入达 51.49 亿元，增长 22.9%。其中，财产险保险保费收入 16.59 亿元，增长 25.2%；人身险收入 34.89 亿元，增长 21.9%。全年各项赔款支出 18.89 亿元，增长 14.3%。其中，财产险赔款支出 8.81 亿元，增长 15.9%；人身险赔款支出 10.08 亿元，增长 13.0%。

全市证券公司营业部 18 家，比去年年末增加 2 家，证券交易额 2352.77 亿元，增长 51.5%。

九、教育和科学技术

2014 年，全市义务教育合格学校全年任务目标 208 所，其中为民办实项目校和备案校建设已完成投资额 12429 万元，完成投资比例达 105%。全市共落实中职免学费资金 7837 万元，资助 66003 人次；落实高职教育国家奖助学金 1692.2 万元，资助 5203 人次。共接受各类社会捐资助学金额 1000 多万元。2014 年高考全市二本上线 13193 人，全省排名第二。职业教育方面，在 2014 年湖南省职业院校学生技能竞赛中，衡阳市中职组代表队团体总分居全省第二，比去年提升 2 个名次，组队参加全国中等职业学校学生技能竞赛，获二等奖 2 个，三等奖 10 个，为历史最好成绩。

表 3: 2014 年衡阳市各级学校在校学生、招生及毕业生数

指标	招生数		在校人数		毕业人数	
	绝对数 (万人)	增长%	绝对数 (万人)	增长%	绝对数 (万人)	增长%
研究生教育	0.10	-1.41	0.32	2.09	0.08	21.81
高等教育	5.21	12.07	14.05	7.99	3.88	-3.72
中等职业教育	2.6	7.88	7.45	8.76	2.16	-7.69
普通高中	4.5	3.93	12.32	4.5	3.61	1.69
初中学校	9.5	-6.13	28.88	3.22	8.31	-0.6
普通小学	8.99	-7.89	55.33	-1.78	9.64	-8.19
特殊教育	0.01	-50	0.07	-30	0.01	0

注：含技师学院。

全年完成高新技术产业增加值 312 亿元，增长 11.4%。专利申请量达 3069 件，增长 10.1%。全市共有法定计量检定机构 8 个，特种设备检验机构 8 个。已完成定期工业食品质量监督抽查 0.19 万次，工业产品定期抽查合格率 93.6%，发放工业品生产许可证 6 张，强制检定计量器具 16.37 万台件，制定修订国家标准 5 项，组织制定地方标准 2 项。全市食品、特种设备、烟花爆竹三

大安全未发生一起质量安全责任事故。测绘部门提供基础地理信息数据成果 3030 幅，为经济社会发展提供大地成果 11 点,提供各种航摄成果 3130 片。

十、文化、卫生和体育

年末全市拥有各类艺术表演团体 11 个，群众艺术馆、文化馆 13 个，公共图书馆 14 个，博物馆、纪念馆 12 个。全市国家级非物质文化遗产保护项目 6 个，省级 11 个。目前，衡山皮影成功申报为我市第一项世界级非物质文化遗产，蔡伦古法造纸，祁东渔鼓成功申报为国家级非物质文化遗产。

全市有广播电台 9 座，中、短波广播发射台和转播台 11 座，广播综合人口覆盖率 96.9%，电视台 9 座，教育台 1 座，电视综合人口覆盖率 99.3%，有线电视用户 65.23 万户。出版各类报纸 5 种，期刊 7 种，期刊出版量 90 万册；全年新闻出版业销售收入 13.87 亿元，全年新闻出版业利润总额 1.11 亿元。年末全市共有档案馆 14 个，已开放各类档案 121.57 万卷（件）。

全市拥有各类卫生机构 5842 个，其中医院、卫生院 293 个，妇幼保健院（所、站）13 个。卫生技术人员 3.14 万人，其中执业医师和执业助理医师 2.06 万人，注册护士 1.18 万人。医院、卫生院床位 3.26 万张。拥有乡镇卫生院 198 个，床位数 9292 张，卫生技术人员 8058 人。全市参合人数为 571.98 万人，参合率为 99.3%，居全省前列。

全市拥有体育场地 6438 个，体育馆 20 座，运动场 779 个，游泳池 28 个，各种训练房 645 个，新建“农民体育健身工程”行政村 527 个。在第十二届全省运动会上衡阳体育代表团夺得青少年组赛会 3420 分、综合总分 3530.5 分，双双排名全省第二；摘取青少年组赛会金牌 76 枚，位居全省第三。同时，荣获运动员输送突出贡献奖、体育道德风尚奖，以优异的运动成绩和良好的精神风貌，向全省人民再次展示了衡阳体育大市的风采。

十一、资源、环境和安全生产

全年平均年降水量 1323.8 毫米，增长 26.3%，总用水量 33.3 亿立方米，下降 0.04%，总体水质状况满足Ⅲ类标准的断面比例为 100%。

全年已发现的矿产 69 种，已探明资源储量的矿种有 57 种，其中能源矿产 4 种，金属矿产 29 种，非金属矿产 23 种，水气矿产 1 种。实施地质勘查项目 111 个，实施资源危机矿山找矿项目 5 个。

市城区环境空气优良率为 94.2%，城区饮用水水源地水质达标率为 100%，地表水功能区水质达标率为 92.3%。2014 年度重金属污染治理结构调整项目完成 111 个，污染源治理类项目完成 47 个，重金属污染专项资金项目完成 44 个。衡东县霞流镇获得环保部国家级生态乡镇命名，耒阳市长坪乡等 11 个乡镇获得省环保厅第六批省级生态乡镇命名。

全年共发生各类安全生产事故 316 起，同比下降 31.3%，亿元 GDP 生产安全事故死亡率 0.032，下降 0.003 个百分点；十万从业人员生产安全事故死亡率 0.104，下降 0.4 个百分点；道路交通万车死亡率 0.82，下降 2.06 个百分点；煤炭事故死亡人数 6 人。

十二、人口、人民生活和社会保障

2014年末，衡阳市常住人口730.34万人。其中，城镇人口354.36万人，乡村人口375.98万人，城镇化率48.52%，比上年末提高0.42个百分点。其中男性人口378.35万人，女性351.99万人。2014年，衡阳0-15岁(含不满16周岁)人口154.78万人，占常住人口的21.19%；16-59岁(含不满60周岁)人口459.23万人，占常住人口的62.88%；60岁及以上人口143.53万人，占常住人口的5.96%。65岁及以上人口72.8万人，占常住人口的9.97%。

2014年末，全市出生人口9.35万人，出生率11.65%，下降0.52个千分点；死亡率5.49%，下降1.69个千分点；人口自然增长率6.17%，上升1.18个千分点。

2014年全市城乡居民人均可支配收入18546元，其中城镇居民人均可支配收入24370元，增长9.3%。城镇居民人均消费性支出17220.46元，其中食品支出5698.1元、居住支出2883.81元、医疗保健支出1148.86元、文化娱乐服务支出1158.24元。城镇恩格尔系数为33.1%。

全市农村居民人均可支配收入13242元，增长11.5%。其中工资性收入6317.93元、经营净收入3996.50元、转移净收入2681.61元。农村居民人均消费支出8928.65元，其中食品支出3159.14元、居住支出1885.16元、医疗保健支出832.41元。农村居民家庭恩格尔系数为35.4%。

全市参加基本养老保险、医疗保险、失业保险、工伤保险、生育保险职工人数分别为93.39万人、70.19万人、60.59万人、61.22万人、40.92万人，社保基金安全完整率和规范运作率达100%。参加城镇居民基本医疗保险176.31万人，增长0.5%。

全年城镇和农村最低生活保障惠及城镇居民、农村居民11.15万人和28.45万人，发放城镇和农村最低生活保障经费4.11亿元和4.25亿元，农村低保覆盖面进一步扩大。

全年销售社会福利彩票4.31亿元，增长23.9%；直接接受社会捐赠2100万元，增长89.3%。