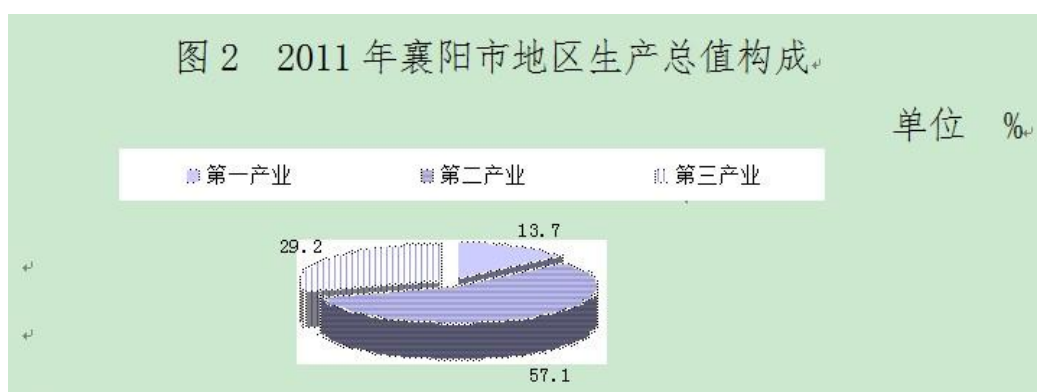
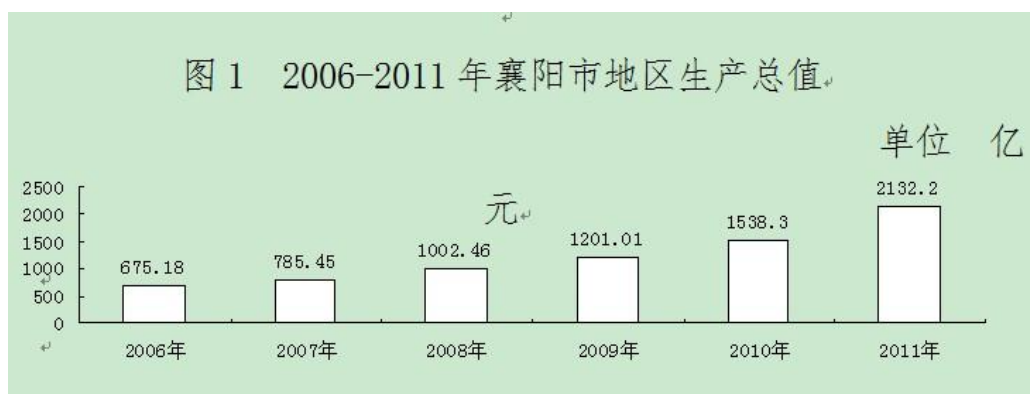


2011年湖北省襄阳市国民经济和社会发展 统计公报

2011年，全市上下紧紧围绕“产业襄阳、都市襄阳、文化襄阳、绿色襄阳”的发展目标，以科学发展观统领经济社会发展全局，以加快转变发展方式为主线，抓重点、破难点、抢进度、重实效，全市经济保持平稳较快增长，巩固了跨越式发展的坚实基础，实现了“十二五”的良好开局。

一、综合

国民经济平稳较快增长。初步核算，2011年全市实现地区生产总值2132.2亿元，比上年增长16.0%。分产业看，第一产业增加值291.66亿元，同比增长4.3%；第二产业增加值1216.99亿元，同比增长20.2%；第三产业增加值623.57亿元，同比增长15.0%。三次产业结构由上年的15.2：51.9：32.9调整为13.7：57.1：29.2。



县域经济发展壮大。2011年，全市7个县（市）区地区生产总值、规模以上工业增加值、全社会固定资产投资、社会消费品零售总额、地方一般预算收入分别增长17.4%、34.2%、47.7%、20.9%、69%，分别高于全市平均增幅1.4、7.4、6.4、1.9、8.2个百分点。

市场物价同比上涨。2011年，市区居民消费价格上涨5.8%，八大类居民消费价格指数全面上升，其中，食品类涨幅最大，同比上涨14%，医疗保健和个人用品类、居住类分别上涨4.9%和4.1%，衣着类、交通和

通信类分别上涨 1.3%和 1.0%，烟酒类、家庭设备用品及维修服务类、娱乐教育文化用品及服务类分别上涨 0.8%、0.5%和 0.1%。零售物价价格指数同比上涨 5.7%；工业生产者出厂价格同比上涨 4.2%；工业生产者购进价格上涨 5.5%。



二、农业

主要农作物喜获丰收。2011 年，全市粮食种植面积 694.6 千公顷，比上年增加 26.9 千公顷，粮食总产量 475.05 万吨，比上年增产 15.62 万吨，同比增长 3.4%，粮食产量实现八连增。棉花产量 4.81 万吨，同比增长 10.9%；油料产量 29.73 万吨，同比下降 7.5%；蔬菜产量 289.22 万吨，同比增长 3.9%；茶叶、水果产量分别达到 1.03 万吨和 54.72 万吨，同比分别增长 28.3%和 6.3%。

主要畜牧水产保持稳步增长。2011 年，全市生猪出栏达到 574.35 万头，比上年净增 18.86 万头，同比增长 3.4%；羊出栏 150.57 万只，同比增长 10.61%；牛出栏 60.33 万头，同比增长 23.8%；家禽出笼 8083.13 万只，比上年增长 1.1%；水产品产量 17.92 万吨，同比增长 3.2%。

三、工业和建筑业

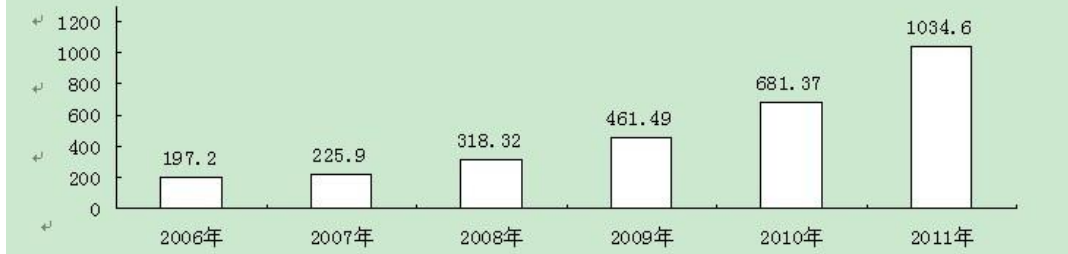
工业生产强劲增长，2011 年，全市规模以上工业增加值突破千亿元大关，达到 1034.6 亿元，同比增长 26.8%，其中：轻工业完成增加值 348.7 亿元，同比增长 28.4%；重工业完成增加值 685.9 亿元，同比增长 26%。轻重工业结构比由上年的 33.0:67.0 调整为 33.7:66.3。

企业成长工程成效显著。2011 年，全市规模以上工业企业个数达到 1105 家，比上年的 1031 家，净增 74 家，其中，产销过亿元的企业 571 家，过 10 亿元的企业 47 家，两百亿元左右的企业 2 家。

工业结构不断优化。2011 年又新增一个千亿元产业，目前全市千亿元产业达到 2 个，百亿元产业达到 3 个。汽车产业和农产品加工业产值分别达到 1338.8 亿元和 1034.5 亿元，同比分别增长 31.1%和 65.1%；医药化工产业、装备制造业和电子信息产业分别实现产值 270.3 亿元、306.3 亿元和 177.5 亿元，同比分别增长 82.8%、36.9%和 42.2%；新能源、新材料产业实现产值 98.9 亿元，同比增长 62.9%；新能源汽车产业实现产值 7.6 亿元，同比增长 46%。

图4 2006-2011年襄阳市规模以上工业增加值

单位 亿元



主要工业产品产量“七增三降”。2011年，全市规模以上工业企业完成白酒产量5.7万千升，同比增长27.2%；卷烟产量300.9亿支，同比增长11.2%；纱产量39.5万吨，同比增长28.0%；布产量15.0亿米，同比增长33.2%；服装产量6967.3万件，同比增长82.0%；化肥产量37.0万吨，同比增长43.7%；硫酸产量28.7万吨，同比下降42.8%；水泥产量837.4万吨，同比下降16.7%；汽车产量48.2万辆，同比下降1.9%；发电量145.1亿千瓦时，同比增长28.3%。

经济效益大幅提升。2011年，全市规模以上工业实现主营业务收入2946.1亿元，同比增长59.9%。实现利税总额228.7亿元，同比增长21.2%。其中，利润总额138.6亿元，同比增长24.6%。全市全社会用电量105.6亿千瓦时，同比增长8.4%。其中，工业用电量77.1亿千瓦时，同比增长6.3%。

建筑业稳定发展。2011年，全市建筑业实现增加值99.02亿元，同比增长12.8%。

四、固定资产投资

投资总量高位增长。2011年，全市全社会固定资产投资突破千亿元大关，达到1135.1亿元，同比增长41.3%，其中，固定资产投资1097.95亿元，同比增长42.5%。全市在建施工项目2431个，其中，新开工项目1699个。

图5 2006-2011年襄阳市全社会固定资产投资

单位 亿元



三大产业投资全面增长。2011年，全市第一产业完成投资43.5亿元，同比增长90.9%；第二产业完成投资641.7亿元，同比增长42.9%；其中：工业投资640.6亿元，同比增长43.0%。分行业看，采矿业完成

投资 40.7 亿元，同比增长 145.8%，制造业完成投资 583.4 亿元，同比增长 39.9%，电力、燃气及水的生产和供应业完成投资 16.5 亿元，同比增长 15.3%。第三产业完成投资 412.7 亿元，同比增长 38.3%。

房地产开发稳步发展。2011 年，全市房地产开发完成投资 145.3 亿元，同比增长 36.4%，房屋施工面积 1193.5 万平方米，同比增长 40.9%。其中，住宅 994.8 万平方米，同比增长 44.6%。商品房销售面积 577.9 万平方米，同比增长 51%。其中，住宅销售面积 511.7 万平方米，同比增长 45.1%。商品房销售额 193.7 亿元，同比增长 65.4%。其中，住宅销售额 162.2 亿元，同比增长 84.1%。

五、国内贸易

消费市场持续活跃。2011 年，全市实现社会消费品零售总额 686.6 亿元，同比增长 19%。其中，城镇消费品市场实现零售额 455.3 亿元，同比增长 27.3%；乡村消费品市场实现零售额 231.3 亿元，同比增长 11.5%。分行业看，批发业实现零售额 81.3 亿元，同比增长 7.9%；零售业实现零售额 525.3 亿元，同比增长 23.1%。住宿业实现零售额 5.7 亿元，同比下降 9.9%；餐饮业实现零售额 74.3 亿元，同比增长 31.3%。



六、对外经济

外贸外贸全面增长。2011 年，全市外贸进出口总额 100312 万美元，同比增长 40.6 %。其中：外贸出口总额 76584 万美元，同比增长 38.2 %；进口总额 23728 万美元，同比增长 48.7%。2011 年，全市新批投资企业 30 家，同比增长 15.4%；完成合同外资 44341 万美元，同比增长 112.1%；直接利用外资 31290 万美

元，同比增长 15.0%。

七、交通、邮电和旅游业

交通运输业稳步发展。2011 年，全市公路里程 25683.24 公里，其中，等级公路通车里程 23975.3 公里。全年完成县乡公路改建 1772.94 公里、通村公路 12475.04 公里，基本实现村村通。设置乡镇五级站 63 个、简易站及招呼站 1906 个。新发展农村客运班线 381 条，村村通客车率达到 100%。交通运输安全保障能力进一步提高。全市公路货物周转量 149.76 亿吨公里，同比增长 27.7%；公路旅客周转量 61.97 亿人公里，同比增长 20.3%。襄阳机场通达能力逐步增强，现已开通襄阳—北京、襄阳—上海、襄阳—广州、襄阳—深圳、襄阳—武汉、西安—襄阳—武汉、襄阳—武汉—海口等 7 条航线。2011 年，机场旅客进出港人数突破 20 万人次，达到 20.37 万人次，同比增长 26%；货运量 611 吨，同比增长 29.1%。

邮电通信业稳定增长。2011 年，全市邮政业务总量 2.36 亿元，同比增长 6.0%；电信业务总量 24.57 亿元，年末全市移动电话用户 333.08 万户，固定电话用户 73.98 万户，年末互联网宽带用户 44.21 万户。

旅游业加快发展。全年接待入境旅游者 4.76 万人次，同比增长 6.52%；旅游外汇收入 2694.59 万美元，同比增长 1.99%；接待国内旅游者 1804.55 万人次，同比增长 29.13%；国内旅游收入 116.05 亿元，同比增长 35.08%。

八、财政、金融与保险

财政收入快速增长。2011 年，全市地方财政总收入 189.47 亿元，同比增长 33.8%。其中，地方一般预算收入 97.41 亿元，同比增长 60.8%。全市各项税收总收入 75.94 亿元，同比增长 60.6%，占一般预算收入的比重达 77.9%。

2011 年，金融机构本外币存款余额达到 1523.6 亿元，比年初增加 227.9 亿元，其中，个人存款余额 926.8 亿元，比年初增加 111.5 亿元。金融机构本外币贷款余额达 820.3 亿元，比年初增加 141.7 亿元，其中全市金融机构中长期贷款余额 415.9 亿元，比年初增加 44.7 亿元。

2011 年，全市保费收入 40.6 亿元，同比下降 2.3%。其中财产险保费收入 9.1 亿元，同比增长 19.1%；人身险保费收入 31.5 亿元，同比下降 7.1%。全年各项赔款和给付支出 7.9 亿元，同比增长 13.02%，其中人身险赔款和给付支出 3.5 亿元，同比增长 4.3%，财产险赔款支出 4.4 亿元，同比增长 21%。

九、科学技术和教育

科技事业成效显著。2011 年，全市新认定高新技术企业 17 家，全年共有 135 个项目被列入国家或省级科技计划项目，全市共申请专利 4470 件，实用新型专利 1451 件，外观设计专利 1912 件，发明专利 1107 件。

高新技术产业稳步增长。2011 年，全市高新技术产业实现增加值 377.7 亿元，同比增长 29.1%，占规模以上工业增加值的比重达 36.5%。

教育事业全面发展。2011 年，全市共有各级各类学校 1527 所，在校生 88.53 万人。其中，普通高校 5 所，在校生 5.66 万人；中等职业学校 37 所，在校生 6.47 万人；普通中学 244 所，在校学生 28.35 万人；

小学 741 所，在校生 35.31 万人。全市现有专任教师 5.18 万人。

十、文化、卫生和体育

文化事业和文化产业稳步发展。2011 年末，全市专业艺术表演团体为 10 个，文化馆 10 个，博物馆 7 个，公共图书馆 9 个，藏书量达 1400 千册。广播综合人口覆盖率为 97.52%；电视综合覆盖率为 98.58%。全市有线广播电视用户 55.6 万户。全年新建 32 个城市社区流动图书站。全年策划和主办各项演出活动 2549 余场，送戏下乡 1847 多场次。

卫生事业持续发展。2011 年末，全市共有卫生机构 3229 个，其中医院、卫生院 192 个，疾病预防控制中心(防疫站)8 个，卫生监督局 8 家，妇幼保健院 10 个；卫生机构床位数 19791 张；卫生机构人员 33162 人，其中卫生技术人员 28606 人，执业医师 9652 人，注册护士(士)9106 人。

体育事业健康发展。2011 年，襄阳籍运动健儿在国际比赛中获得 3 枚金牌，4 枚银牌，2 枚铜牌；在全国比赛中获得 6 枚金牌；全年共举办全民健身活动近百场，参与人数 3 万多人次；完成农民健身体育工程 110 个。

十一、人口、人民生活和社会保障

2011 年末，全市常住人口 552.72 万人（指常住本市半年以上人口），城镇化率达到 51.99%。人口出生率为 12.11‰；死亡率为 6.32‰，人口自然增长率为 5.79‰。

城乡居民继续增收。2011 年，全市城镇居民人均可支配收入 15352 元，同比增长 15.1%。其中，市区城镇居民人均可支配收入 16845 元，同比增长 14.2%。全市农村居民人均纯收入 7549 元，同比增长 18.6%。

社会保障进一步加强。2011 年，全市五项社会保险参保人数达到 402.5 万人次。城镇新增就业人员 9.5 万人，农村劳动力转移就业 4.99 万人，城镇失业人员再就业 3.1 万人，就业困难人员就业 1.6 万人，开发公益性岗位 3378 个，发放小额担保贷款 1.06 亿元。全市共完成 570 户危房的改造任务，新增农村低保对象 0.9 万人，农村低保对象达 17 万人。应对自然灾害中，紧急转移安置灾民 0.9 万人，争取资金 172 万元用于灾民生活安排，有效保证了受灾群众的基本生活。

十二、资源、环境保护与安全生产

土地资源管理成效明显。2011 年，全市常年耕地面积 447.3 千公顷，比上年增加 10.4 千公顷。

环境保护力度不断加大。2011 年，市区环境空气质量优良天数为 311 天，占全年天数的 85.2%，比 2005 年增加 35 天。汉江干流水质一直保持良好的，完全符合功能区划的要求，汉江支流水质较以前相比有所改善。主要污染物总量减排工作扎实推进。初步测算，全年的主要污染物化学需氧量排放量比上年减少 1.59%，氨氮排放量比上年减少 0.5%。

安全生产情况良好。2011 年，全市安全生产事故起数、受伤人数和死亡人数同比分别下降 2.19%、6.96% 和 10.1%。