

# 2012年湖北省襄阳市国民经济和社会发展 统计公报

2012年，面对复杂严峻的国内外经济环境，市委、市政府坚持以科学发展为指导，以加快转变经济发展方式为主线，按照稳中求进工作总基调，狠抓各项工作落实，经济发展稳中有进，“两个中心”、“四个襄阳”建设取得了阶段性成果。

## 一、综合

初步核算，2012年全市实现地区生产总值2501.96亿元（现价），按可比价格计算比上年增长12.5%。分产业看，第一产业增加值357.2亿元，同比增长4.7%；第二产业增加值1428.1亿元，同比增长15.9%；第三产业增加值716.7亿元，同比增长10.5%。三次产业结构为14.2：57.1：28.7。

图1 2007-2012年襄阳市地区生产总值



图2 2012年襄阳市地区生产总值构成

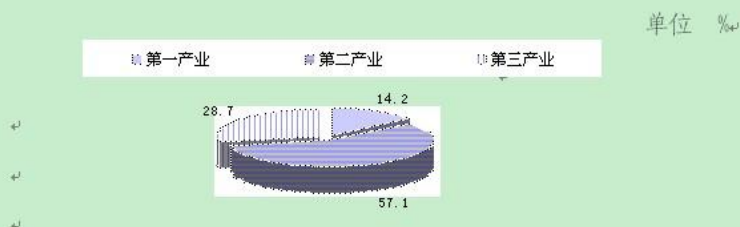
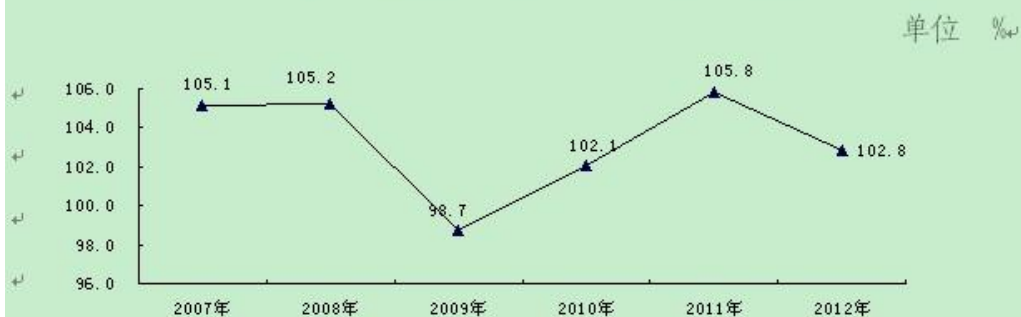


图3 2007-2012年襄阳市居民消费价格指数



居民消费价格指数同比上涨 2.8%，涨幅较上年回落 3.0 个百分点；零售物价价格指数同比上涨 3.2%，涨幅较上年回落 2.5 个百分点；工业生产者出厂价格指数同比上涨 1.8%，涨幅较上年回落 2.4 个百分点；工业生产者购进价格指数同比上涨 0.4%，涨幅较上年回落 5.1 个百分点。

## 二、农业

全市粮食种植面积 751.3 千公顷，比上年增加 56.7 千公顷；粮食总产量突破百亿斤，达到 100.3 亿斤，比上年增产 5.3 亿斤，同比增长 5.5%；棉花产量 4.1 万吨，同比下降 14.1%；油料产量 25.2 万吨，同比下降 15.2%；蔬菜产量 299.3 万吨，同比增长 3.5%；茶叶、水果产量分别达到 1.0 万吨和 56.1 万吨，同比分别增长 1.5%和 2.6%。

全市生猪出栏达到 602.5 万头，同比增长 4.9%；羊出栏 153.4 万只，同比增长 1.9%；牛出栏 62.9 万头，同比增长 4.2%；家禽出笼 8576.2 万只，同比增长 6.1%；水产品产量 18.7 万吨，同比增长 2.6%。

## 三、工业和建筑业

全市规模以上工业增加值达到 1233.3 亿元，同比增长 16.7%。其中：轻工业实现增加值 406.4 亿元，同比增长 32.1%；重工业实现增加值 826.9 亿元，同比增长 4.5%。

全市规模以上工业企业个数达到 1269 家，比上年的 1105 家，净增 164 家。其中，产销过亿元的企业 731 家，过十亿元的企业 55 家，过五十亿元的企业 5 家，过百亿元的企业 3 家。

农产品加工业完成产值 1391.6 亿元，同比增长 31.0%。汽车产业完成产值 1295.9 亿元，同比下降 5.1%。装备制造业、电子信息产业、医药化工产业、新能源新材料产业和新能源汽车产业分别完成产值 491.1 亿元、264.3 亿元、396.9 亿元、123.2 亿元和 15.6 亿元，同比分别增长 37.3%、40.7%、31.6%、28.1%、108.0%。



全市规模以上工业企业白酒产量 8.9 万千升，同比增长 37.1%；纱产量 52.6 万吨，同比增长 28.2%；布产量 19.0 亿米，同比增长 33.8%；服装产量 15576.4 万件，同比增长 53.8%；化肥产量 58.5 万吨，同比增长 26.2%；水泥产量 907.1 万吨，同比增长 8.4%；汽车产量 26.4 万辆，同比下降 18.2%；发电量 119.8 亿千瓦时，同比下降 17.7%。

全市规模以上工业实现主营业务收入 3323.9 亿元，同比增长 29.9%。实现利税总额 209.3 亿元，同比增长 20.4%。其中，利润总额 132.1 亿元，同比增长 17.2%。全市全社会用电量 112.4 亿千瓦时，同比增长

6.5%。其中，工业用电量 78.7 亿千瓦时，同比增长 2.1%。

全市建筑业实现增加值 123.8 亿元，同比增长 14.7%。

#### 四、固定资产投资

全市完成全社会固定资产投资 1600.1 亿元，同比增长 39.3%，其中，固定资产投资 1538.2 亿元，同比增长 40.1%。全市在建施工项目 1855 个，其中，新开工项目 1363 个。



全市第一产业完成投资 55.7 亿元，同比增长 27.8%。第二产业完成投资 847.4 亿元，同比增长 32.1%，其中：工业投资 847.1 亿元，同比增长 32.2%；分行业看，采矿业完成投资 46.4 亿元，同比增长 14.1%，制造业完成投资 775.5 亿元，同比增长 32.9%，电力、燃气及水的生产和供应业完成投资 25.1 亿元，同比增长 52.4%。第三产业完成投资 635.1 亿元，同比增长 53.4%。

全市房地产开发完成投资 186.2 亿元，同比增长 28.4%，房屋施工面积 1418.7 万平方米，同比增长 18.9%。商品房销售面积 497.9 万平方米，同比下降 13.8%。其中，住宅销售面积 449.4 万平方米，同比下降 12.2%。商品房销售额 178.5 亿元，同比下降 7.9%。

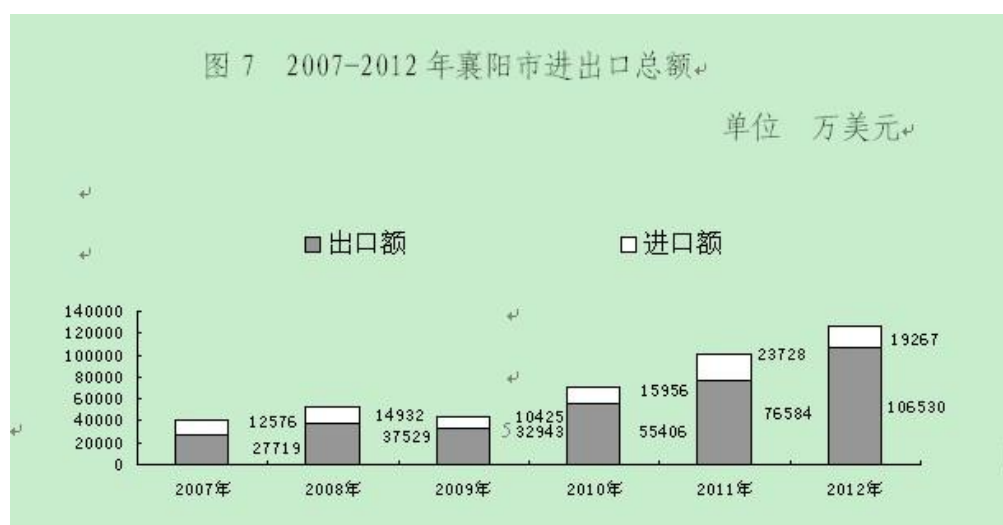


#### 五、国内贸易

全市实现社会消费品零售总额 800.1 亿元，同比增长 16.1%。其中：城镇消费品市场实现零售额 725.8 亿元，同比增长 16.2%；乡村消费品市场实现零售额 74.4 亿元，同比增长 15.1%。分行业看，批发业实现零售额 79.3 亿元，同比增长 17.5%；零售业实现零售额 605.4 亿元，同比增长 25.9%；住宿业实现零售额 9.1 亿元，同比增长 22.9%；餐饮业实现零售额 106.3 亿元，同比增长 29.8%。

## 六、对外经济

全市外贸进出口总额 125797 万美元，同比增长 25.4%。其中：外贸出口总额 106530 万美元，同比增长 39.1%；进口总额 19267 万美元，同比下降 18.6%。2012 年，全市新批外资企业 26 家，同比下降 13.3%；直接利用外资 42122 万美元，同比增长 34.6%。



## 七、交通、邮电和旅游业

全市公路里程 25971.5 公里，其中，等级公路通车里程 24323.7 公里。全年完成县乡公路改建 195.5 公里、通村公路 616 公里，基本实现村村通。设置乡镇五级站 65 个、简易站及招呼站 1913 个。新发展农村客运班线 448 条，村村通客车率达到 100%。交通运输安全保障能力进一步提高。全市公路货物周转量 188.2 亿吨公里，同比增长 25.6%；公路旅客周转量 77.4 亿人公里，同比增长 24.9%。襄阳机场通达能力明显增强，现已开通 13 条航线。2012 年，保障运输航班 6186 架次，同比增长 121%；机场旅客进出港人数突破 40 万人次，达 40.2 万人次，同比增长 97.4%；货运量 1025.4 吨，同比增长 67.5%。

全市邮政业务总量 2.8 亿元，电信业务总量 30.4 亿元，年末全市移动电话用户 350.2 万户，固定电话用户 75.6 万户，年末互联网宽带接入用户 57.1 万户。

全年旅游总人数 2353.7 万人，同比增长 30.1%。其中：入境旅游人数 4.9 万人次，同比增长 1.9%；国内旅游人数 2348.8 万人次，同比增长 30.2%。旅游总收入 150.7 亿元，同比增长 27.9%，其中：旅游外汇收入 2947.1 万美元，同比增长 9.4%；国内旅游收入 148.9 亿元，同比增长 28.3%。

## 八、财政、金融与保险

全市地方财政总收入 251.0 亿元，同比增长 32.5%。地方公共财政预算收入 139.9 亿元，同比增长 43.6%。

其中，税收收入 107.1 亿元，同比增长 41.1%，占地方公共财政预算收入的比重达 76.6%。

金融机构本外币存款余额达到 1815.1 亿元，比年初增加 291.6 亿元，其中：个人存款余额 1115.6 亿元，比年初增加 188.7 亿元。金融机构本外币贷款余额达 999.3 亿元，比年初增加 178.9 亿元，其中：短期贷款余额 496.0 亿元，比年初增加 103.0 亿元；中长期贷款余额 496.2 亿元，比年初增加 80.3 亿元。

全市保费收入 40.7 亿元，同比增长 0.2%，其中：财产险保费收入 10.4 亿元，同比增长 14.2%；人身险保费收入 30.3 亿元，同比下降 3.9%。全年各项赔款和给付支出 10.3 亿元，同比增长 29.2%。其中，人身险赔款和给付支出 3.9 亿元，同比增长 11.3%；财产险赔款支出 6.4 亿元，同比增长 43.3%。

## 九、科学技术和教育

全市新认定高新技术企业 43 家，全年共有 128 个项目被列入国家或省级科技计划项目，全市共申请专利 6054 件，实用新型专利 2670 件，外观设计专利 1686 件，发明专利 1698 件。

全市高新技术产业实现增加值 400.7 亿元，同比增长 18.1%。

全市共有各级各类学校 1388 所，在校生 80.2 万人。其中，普通高校 5 所，在校生 6.2 万人；中等职业学校 38 所，在校生 4.2 万人；普通中学 235 所，在校学生 24.6 万人；小学 564 所，在校生 31.7 万人。全市现有专任教师 4.9 万人。

## 十、文化、卫生和体育

全市专业艺术表演团体为 10 个，文化馆 10 个，博物馆 7 个，公共图书馆 9 个，藏书量达 1500 千册。广播综合人口覆盖率为 98.4%；电视综合覆盖率为 99.1%。全市有线广播电视用户 58.6 万户。全年新建 30 个城市社区流动图书站。全年策划和主办各项演出活动 2500 余场，送戏下乡 1950 多场次。

全市共有卫生机构 3267 个，其中：医院、卫生院 207 个，疾病预防控制中心(防疫站)8 个，卫生监督局 8 家，妇幼保健院 8 个；卫生机构床位数 23499 张；卫生机构人员 34711 人，其中：卫生技术人员 30292 人，执业医师 9900 人，注册护士(士)10264 人。

全年共举办全民健身活动近百场，参与人数 10 万多人次；完成农民健身体育工程 130 个；培育各级社会体育指导员 1217 人，其中，国家级社会体育指导员 13 人。

## 十一、人口、人民生活和社会保障

全市常住人口 555.1 万人(指常住本市半年以上人口)，城镇化率达到 53.68%。人口出生率为 12.73‰；死亡率为 3.97‰，人口自然增长率为 8.76‰。

全市城镇居民人均可支配收入 17532 元，同比增长 14.2%。其中，市区城镇居民人均可支配收入 19043 元，同比增长 13.1%。全市城镇人均住房建筑面积 35.7 平方米，家庭恩格尔系数 40.9%；全市农村居民人均纯收入 8684 元，同比增长 15.0%。农村人均住房面积 43.9 平方米，家庭恩格尔系数 39.88%。

全市五项社会保险参保人数达到 408.8 万人次。城镇新增就业人员 11.2 万人，农村劳动力转移就业

6.6 万人，城镇失业人员再就业 3.2 万人，就业困难人员就业 1.6 万人，开发公益性岗位 3371 个，发放小额担保贷款 3.3 亿元。农村低保对象总数达 17.3 万人。应对自然灾害中，紧急转移安置灾民 8.3 万人，用于安排灾民生活资金 9032.5 万元。

## 十二、资源、环境保护与安全生产

全市常年耕地面积 449.6 千公顷，比上年增加 2.3 千公顷。

市区环境空气质量优良天数为 313 天（PM10），占全年天数的 85.9%。汉江干流水质保持良好，符合功能区划的要求，汉江大部分支流水质总体较以前有所改善。主要污染物总量减排工作扎实推进。初步测算，全市 2012 年主要污染物化学需氧量排放量比上年减少 2.36%，氨氮排放量比上年减少 1.32%。二氧化硫排放量比上年减少 3.99%，氮氧化物排放量比上年减少 7.27%。

全市安全生产事故起数、受伤人数和死亡人数同比分别下降 48.9%、11.5%和 3.5%。