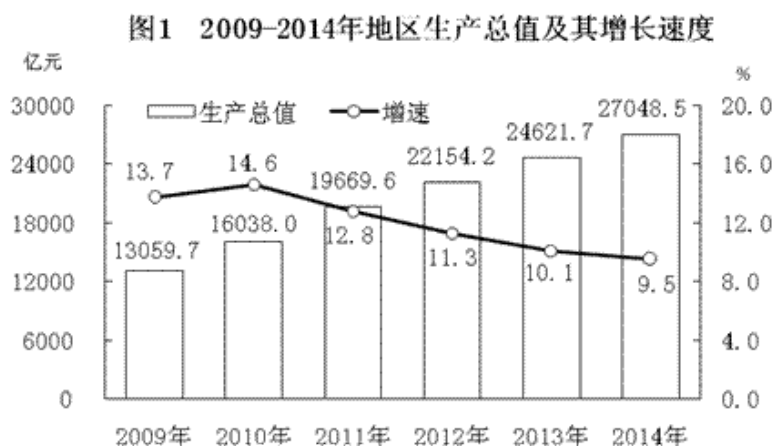


2014年湖南省国民经济和社会发展统计公报

2014年,面对复杂多变的国内外经济运行环境,湖南省委、省政府领导全省人民认真贯彻落实中央各项决策部署,继续坚持稳中求进的工作总基调,主动适应新常态,积极作为,大力促进“三量齐升”,有效推进“四化两型”,全面深化改革,全面推进小康社会建设,全省经济社会发展呈现稳中有进、稳中提质的良好局面。

一、综合

初步核算,全省地区生产总值27048.5亿元,比上年增长9.5%。其中,第一产业增加值3148.8亿元,增长4.5%;第二产业增加值12481.9亿元,增长9.3%;第三产业增加值11417.8亿元,增长11.1%。按常住人口计算,人均地区生产总值40287元,增长8.7%。



全省三次产业结构为11.6:46.2:42.2,第三产业比重比上年提高1.3个百分点。工业增加值占地区生产总值的比重为39.7%,比上年下降0.9个百分点;高新技术产业增加值占地区生产总值的比重为19.0%,比上年提高2.7个百分点。第一、二、三次产业对经济增长的贡献率分别为5.3%、47.5%和47.2%。其中,工业增加值对经济增长的贡献率为41.3%,生产性服务业增加值对经济增长的贡献率为22.8%。非公有制经济增加值15896.3亿元,增长10.3%,占地区生产总值的比重为58.8%,比上年提高0.9个百分点。

分区域看,长株潭地区生产总值11555.9亿元,比上年增长10.5%;湘南地区生产总值5568.1亿元,增长10.2%;大湘西地区生产总值4520.6亿元,增长8.3%;洞庭湖地区生产总值6436.7亿元,增长10.1%。

二、农业

第一产业中,农业实现增加值2020.3亿元,比上年增长4.2%;林业增加值225.5亿元,增长5.8%;牧业增加值682.4亿元,增长4.7%;渔业增加值220.6亿元,增长5.6%。

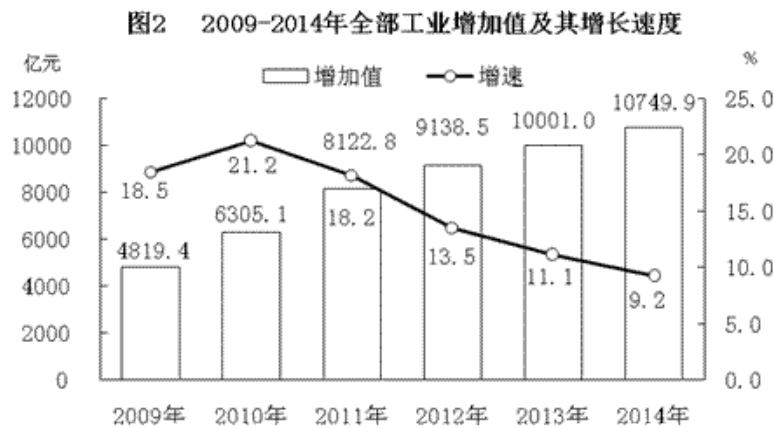
全省粮食播种面积497.5万公顷,比上年增长0.8%;棉花种植面积13.0万公顷,减少18.5%;糖料种植面积1.3万公顷,下降6.2%;油料种植面积142.5万公顷,增长3.0%;蔬菜种植面积133.0万公顷,增长3.6%。

全省粮食总产量 3001.3 万吨，比上年增长 2.6%；油料、茶叶和蔬菜分别增产 4.3%、10.8%和 4.4%；棉花和烤烟产量分别减少 34.8%和 9.4%；猪、牛、羊肉类增产 6.2%，禽蛋增产 2.4%，牛奶增产 4.5%，水产品增产 6.0%。

全年新增农田有效灌溉面积 2.0 万公顷，比上年增长 11.0%；新增节水灌溉面积 1.4 万公顷；开工各类水利工程 6.2 万处，投入资金 248.0 亿元，完成水利工程土石方 8.6 亿立方米；建设农村公路 8283 公里。

三、工业和建筑业

全省全部工业增加值 10749.9 亿元，比上年增长 9.2%。规模以上工业增加值增长 9.6%。规模以上工业新产品产值增长 13%，占工业总产值比重为 13.3%，比上年提高 0.2 个百分点。规模以上高加工度工业和高技术产业增加值分别增长 13.5%和 27.8%，增加值占规模以上工业的比重分别为 36.6%和 10.3%，比上年提高 1 个和 1.3 个百分点。六大高耗能行业增加值增长 7.1%，占规模以上工业的比重为 31.2%，比上年下降 0.4 个百分点。非公有制规模以上工业增加值增长 11.8%。分区域看，长株潭地区规模以上工业增加值增长 11.4%，湘南地区增长 10.6%，大湘西地区增长 9.0%，洞庭湖地区增长 9.4%。



全省规模以上工业统计的主要工业产品中，产量比上年增长有 283 种，占产品总数的比重为 61.9%。大米 1245.1 万吨，增长 7.6%；原油加工量 800.0 万吨，下降 15.4%；水泥 11991.3 万吨，增长 5.7%；钢材 1989.3 万吨，增长 0.1%；十种有色金属 283.1 万吨，下降 0.9%；混凝土机械 7.4 万台，增长 5.4%；汽车 62.1 万辆，增长 1.9%；发电量 1241.9 亿千瓦时，下降 2.4%。

表 1 2014 年规模以上工业主要产品产量及其增长速度

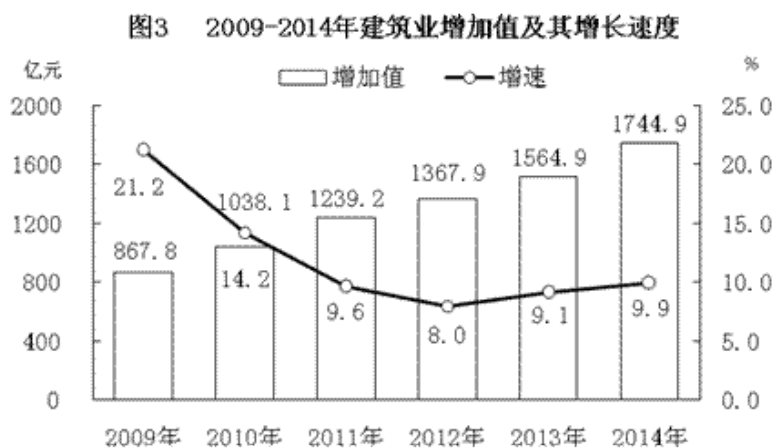
产品名称	计量单位	产 量	比上年增长 (%)
原煤	万吨	5413.7	-23.2
原盐	万吨	280.9	9.3
大米	万吨	1245.1	7.6
饲料	万吨	1619.1	3.7

精制食用植物油	万吨	298.8	8.4
卷烟	亿支	1743.8	2.2
机制纸及纸板	万吨	406.6	-4.7
原油加工量	万吨	800	-15.4
硫酸（折100%）	万吨	397.6	7.9
烧碱（折100%）	万吨	64.6	-13.9
合成氨	万吨	123.9	-19.5
农用化学肥料（折纯）	万吨	105.5	-21.4
水泥	万吨	11991.3	5.7
平板玻璃	万重量箱	1208.2	-33.1
生铁	万吨	1780.7	2.8
粗钢	万吨	1917.6	4.3
钢材	万吨	1989.3	0.1
十种有色金属	万吨	283.1	-0.9
白银	吨	8360.1	21
起重机	万吨	107.4	-21.4
混凝土机械	万台	7.4	5.4
汽车	万辆	62.1	1.9
其中：轿车	万辆	40.6	7.3
发电设备	万千瓦	136.6	0.5
交流电动机	万千瓦	1738	3.3

变压器	万千伏安	10415.8	3.4
发电量	亿千瓦时	1241.9	-2.4
其中：火电	亿千瓦时	749.2	-10.1
水电	亿千瓦时	466.1	10.9

规模以上工业企业盈亏相抵后实现利润 1523.2 亿元，比上年下降 3.7%。分经济类型看，国有企业实现利润 127.2 亿元，下降 1.9%；集体企业实现利润 13.1 亿元，下降 13.8%；股份合作制企业实现利润 3.3 亿元，下降 5.7%；股份制企业实现利润 1124.9 亿元，下降 3.3%；外商及港澳台商投资企业实现利润 123.5 亿元，下降 1.0%；其他内资企业实现利润 131.2 亿元，下降 10.1%。规模以上工业大类行业中，利润总额居前五位的是非金属矿物制品业、化学原料和化学制品制造业、烟草制品业、专用设备制造业、农副食品加工业，分别实现利润 140.6 亿元、132.8 亿元、115.5 亿元、110.5 亿元和 99.4 亿元。

全省建筑业增加值 1744.9 亿元，比上年增长 9.9%。具有资质等级的总承包和专业承包建筑企业实现利润 228.6 亿元，增长 20.1%。房屋建筑施工面积 47433.2 万平方米，增长 9.0%。房屋建筑竣工面积 16583.0 万平方米，增长 4.4%。



四、固定资产投资

全省固定资产投资（不含农户）21950.8 亿元，比上年增长 19.4%。分经济类型看，国有投资 6393.1 亿元，增长 14.7%；非国有投资 15557.7 亿元，增长 21.5%；民间投资 14409.8 亿元，增长 21.2%，占全部投资的比重为 65.6%，比上年提高 3.2 个百分点。分投资方向看，民生投资 1530.0 亿元，增长 40.6%；生态投资 809.9 亿元，增长 31.0%；基础设施投资 5012.0 亿元，增长 23.6%；高新技术产业投资 808.7 亿元，增长 14.7%；技改投资 7617.3 亿元，增长 9.3%；战略性新兴产业投资 4949.8 亿元，增长 17.7%。分区域看，长株潭地区固定资产投资 8776.2 亿元，增长 20.0%；湘南地区投资 4885.1 亿元，增长 22.6%；大湘西地区投资 3607.9 亿元，增长 17.2%；洞庭湖地区投资 4368.5 亿元，增长 20.9%。

表 2 2014 年分行业固定资产投资及其增长速度		
指 标	投资额 (亿元)	比上年增长 (%)

固定资产投资（不含农户）	21950.8	19.4
第一产业	710	34.9
第二产业	9321.2	15.9
其中：采矿业	679.9	5
制造业	7641.1	14.6
电力、热力、燃气及水生产和供应业	783.2	28.2
建筑业	238.1	54.4
第三产业	11919.6	21.4
其中：交通运输、仓储和邮政业	1559.9	12.9
信息传输、软件和信息技术服务业	121.1	30.1
批发和零售业	965.5	63.1
住宿和餐饮业	299.2	21.1
金融业	75.1	30
房地产业	3732.5	12.3
租赁和商务服务业	419.4	16.6
科学研究和技术服务业	217.4	55.7
水利、环境和公共设施管理	2729.9	30
居民服务、修理和其他服务业	99.8	15.5
教育	417.5	38.1
卫生和社会工作	256	48.5
文化、体育和娱乐业	265.7	32.5

公共管理、社会保障和社会组织	590.5	-3.4
----------------	-------	------

全省施工项目共有 40308 个，本年投产项目 29186 个。亿元以上项目 3154 个，完成投资 5542.9 亿元，占全部投资的比重为 25.3%。

全省房地产开发投资 2883.6 亿元，比上年增长 9.7%。其中，住宅投资 1998.5 亿元，增长 8.3%。商品房销售面积 5439.5 万平方米，下降 8.6%。其中，住宅销售面积 4852.3 万平方米，下降 10.3%。商品房销售额 2299.1 亿元，下降 9.0%。其中，住宅销售额 1858.6 亿元，下降 12.1%。

五、国内贸易和物价

全省社会消费品零售总额 10081.9 亿元，比上年增长 12.8%。分经营地看，城镇零售额 9062.5 亿元，增长 12.8%；乡村零售额 1019.4 亿元，增长 12.4%。分区域看，长株潭地区零售额 4355.4 亿元，增长 12.8%；湘南地区 1955.5 亿元，增长 12.8%；大湘西地区 1616.8 亿元，增长 12.6%；洞庭湖地区 2154.3 亿元，增长 12.7%。

限额以上法人批发和零售业商品零售额 4155.9 亿元，比上年增长 14.2%。其中，文化娱乐体育健康类零售额增长 16.8%，通过互联网实现的商品零售额增长 65.0%。分商品类别看，粮油、食品、饮料、烟酒类零售额增长 23.1%，服装、鞋帽、针纺织品类增长 12.9%，日用品类增长 18.8%，书报杂志类增长 15.9%，家用电器和音像器材类增长 12.3%，文化办公用品类增长 22.0%，机电产品及设备类增长 22.7%，汽车类增长 15.0%。

指 标	零售额（亿元）	比上年增长（%）
社会消费品零售总额	10081.9	12.8
按经营地分		
其中：城镇	9062.5	12.8
乡村	1019.4	12.4
按限额类别分		
其中：限额以上	5084.5	11.1
限额以上法人批发和零售业商品零售额	4155.9	14.2
其中：粮油、食品、饮料、烟酒类	508	23.1
服装、鞋帽、针纺织品类	311.5	12.9

化妆品类	47.5	16.6
金银珠宝类	70.4	8.3
日用品类	122.8	18.8
五金、电料类	50.7	27.6
体育、娱乐用品类	8	10.4
书报杂志类	73.5	15.9
电子出版物及音像制品类	3.9	26.2
家用电器和音像器材类	279.3	12.3
中西药品类	260.7	15.9
文化办公用品类	62.1	22
家具类	28.9	15.3
通讯器材类	44.9	20.1
煤炭及制品类	60.5	17.9
石油及制品类	805.1	4.7
建筑及装潢材料类	67.8	15.9
机电产品及设备类	39.3	22.7
汽车类	1184.6	15

全省居民消费价格比上年上涨 1.9%。其中，城市上涨 2.1%，农村上涨 1.4%。商品零售价格上涨 1.2%。工业生产者出厂价格下降 1.6%，工业生产者购进价格下降 2.1%。固定资产投资价格上涨 1.5%。农产品生产者价格下降 1.4%，农业生产资料价格上涨 0.2%。

表 4 2014 年居民消费价格比上年涨跌幅度	
指 标	比上年上涨 (%)

居民消费价格	1.9
其中：食品	2.6
烟酒及用品	-0.5
衣着	1.7
家庭设备用品及维修服务	1.3
医疗保健和个人用品	2.1
交通和通信	0.2
娱乐教育文化用品及服务	3
居住	1.4

六、对外经济

全省进出口总额 1906.9 亿元，比上年增长 22.2%。其中，出口 1230.4 亿元，增长 33.9%；进口 676.5 亿元，增长 5.4%。分贸易方式看，一般贸易出口 866.4 亿元，增长 38.1%；加工贸易出口 321.5 亿元，增长 15.4%。分重点商品看，机电产品出口 516.2 亿元，增长 44.3%，占出口总额的比重为 42.0%，比上年提高 3.1 个百分点；高新技术产品出口 147.5 亿元，增长 43.4%，占出口总额的比重为 12.0%，比上年提高 0.8 个百分点；农产品出口 67.2 亿元，增长 22.6%。

指 标	绝对数（亿元）	比上年增长（%）
进出口总额	1906.9	22.2
出口额	1230.4	33.9
按贸易方式分		
其中：一般贸易	866.4	38.1
加工贸易	321.5	15.4
按重点商品分		
其中：机电产品	516.2	44.3

高新技术产品	147.5	43.4
农产品	67.2	22.6
进口额	676.5	5.4
按贸易方式分		
其中：一般贸易	408.8	-5
加工贸易	214	9.5
按重点商品分		
其中：机电产品	253.4	32.7
高新技术产品	93.4	32.5
农产品	24.3	-16.6

全省实际利用外商直接投资 102.7 亿美元，比上年增长 17.9%。其中，第一产业 5.8 亿美元，增长 9.1%；第二产业 65.8 亿美元，增长 12.2%；第三产业 31.0 亿美元，增长 34.7%。新引进 3000 万美元以上外资项目 24 个。年内引进世界 500 强企业 3 家，截止 2014 年末，在湘投资的世界 500 强企业 134 家。实际引进境内省外资金 3300.8 亿元，增长 14.5%。其中，第一产业 104.6 亿元，增长 5.8%；第二产业 2128.0 亿元，增长 13.4%；第三产业 1068.1 亿元，增长 17.6%。引进亿元以上境内省外项目 803 个，增长 18.3%；实际到位资金 1655.3 亿元，增长 30.4%。

全省新签对外承包工程、劳务合作和设计咨询合同金额 51.9 亿美元，比上年增长 14.8%；实现营业额 40.8 亿美元，增长 23.3%；外派劳务 6.9 万人，增长 16.1%。新批境外投资企业 144 家，对外合同投资额 21.5 亿美元。

七、交通、邮电和旅游

全省客货运输换算周转量 5137.6 亿吨公里，比上年增长 6.9%。货物周转量 4159.3 亿吨公里，增长 7.7%。其中，铁路周转量 858.3 亿吨公里，减少 11.5%；公路周转量 2578.9 亿吨公里，增长 10.7%。旅客周转量 1780.1 亿人公里，增长 5.5%。其中，铁路周转量 891.2 亿人公里，增长 2.9%；公路周转量 776.5 亿人公里，增长 7.6%；民航周转量 109.6 亿人公里，增长 12.9%。

指 标	计量单位	绝对数	比上年增长 (%)
客货运输换算周转量	亿吨公里	5137.6	6.9
货运量	万吨	203587.4	10

其中：铁路	万吨	4477.2	-8.7
公路	万吨	172613.4	10.5
水运	万吨	25687	11.2
民航	万吨	6.3	3
管道	万吨	803.7	10.5
客运量	万人	162458.8	1.3
其中：铁路	万人	9556.7	4.8
公路	万人	150583.3	1.1
水运	万人	1448.8	-2.1
民航	万人	870.1	15

年末全省公路通车里程 23.6 万公里，比上年末增长 0.4%。其中，高速公路通车里程 5493 公里，比上年末增加 409 公里。年末铁路营业里程 4551.9 公里，增长 13.0%。其中，高速铁路 1110 公里，比上年末增加 506 公里。年末全省民用汽车保有量 443.4 万辆，增长 11.5%；私人汽车保有量 393.3 万辆，增长 20.2%；轿车保有量 234.1 万辆，增长 20.1%。

全省邮电业务总量 745.0 亿元，比上年增长 25.9%。其中，邮政业务总量 81.2 亿元，增长 34.7%；电信业务总量 663.8 亿元，增长 24.9%。年末局用交换机总容量 669.4 万门，减少 23.0%。年末固定电话用户 844.1 万户，减少 8.5%；移动电话用户 4729.7 万户，新增 36.3 万户。年末互联网宽带用户 754.4 万户，增长 5.0%。

全省接待国内旅游者 4.1 亿人次，比上年增长 14.4%；接待入境旅游者 219.5 万人次，减少 4.8%。实现旅游总收入 3050.7 亿元，增长 13.8%。其中，国内旅游收入 3001.5 亿元，增长 14.1%；国际旅游外汇收入 8 亿美元，减少 2.8%。

八、财政、金融和保险

全省一般公共预算收入 3629.7 亿元，比上年增长 9.5%。地方收入 2259.9 亿元，增长 11.3%。其中，税收收入 1438.2 亿元，增长 10.7%；非税收入 821.8 亿元，增长 12.3%。上划中央“两税”1047.3 亿元，增长 5.0%；上划中央所得税 317.1 亿元，增长 13.1%。全省一般公共预算支出 5024.5 亿元，增长 7.1%。其中，一般公共服务、教育、社会保障和就业、医疗卫生与计划生育、城乡社区、农林水和住房保障分别支出 674.4 亿元、822.9 亿元、674.0 亿元、414.2 亿元、456.3 亿元、536.2 亿元和 192.6 亿元，增长 15.0%、1.7%、7.7%、7.8%、17.5%、3.8%和 10.3%。

指 标	绝对数（亿元）	比上年增长（%）
-----	---------	----------

一般公共预算收入	3629.7	9.5
其中：地方收入	2259.9	11.3
其中：税收收入	1438.2	10.7
非税收入	821.8	12.3
上划中央“两税”	1047.3	5
上划中央所得税	317.1	13.1
一般公共预算支出	5024.5	7.1
其中：一般公共服务	674.4	15
教育	822.9	1.7
科学技术	59.1	6.5
文化体育与传媒	80.6	17
社会保障和就业	674	7.7
医疗卫生与计划生育	414.2	7.8
节能环保	129.2	0.4
城乡社区事务	456.3	17.5
农林水事务	536.2	3.8
住房保障	192.6	10.3

年末全省金融机构本外币各项存款余额 30255.6 亿元，比年初新增 3376.5 亿元。其中，单位存款余额 12357.4 亿元，比年初新增 1372.2 亿元；个人存款余额 16767.1 亿元，比年初新增 1982.6 亿元。本外币各项贷款余额 20783.1 亿元，比年初新增 2524.4 亿元。其中，短期贷款余额 6059.0 亿元，比年初新增 386.4 亿元；中长期贷款余额 14312.7 亿元，比年初新增 2007.8 亿元。其中，房地产开发、中小企业和保障性住房开发贷款余额分别为 1196.9 亿元、7345.7 亿元和 280.0 亿元。

表 8 2014 年末金融机构本外币存贷款余额及其新增额		
指 标	年末余额（亿元）	比年初新增额（亿元）

各项存款余额	30255.6	3376.5
其中：单位存款	12357.4	1372.2
个人存款	16767.1	1982.6
其中：人民币存款	30073.4	3316.7
各项贷款余额	20783.1	2524.4
其中：短期贷款	6059	386.4
中长期贷款	14312.7	2007.8
其中：人民币贷款	20356.4	2464

年末全省上市公司数量 93 家。其中，境内上市公司 78 家，境外上市公司 15 家。全省全年直接融资总额达 1856.3 亿元，增长 30.7%。其中，通过首发、增发、配股、发公司债共筹集资金 403.7 亿元，增长 181.7%。年末全省证券公司营业部 255 家，证券交易额 41662.6 亿元。辖区共有期货公司 3 家，成交金额 94485.7 亿元。

全年保险公司保费收入 587.7 亿元，比上年增长 15.6%。其中，寿险保费收入 317.0 亿元，增长 10.8%；健康险保费收入 43.5 亿元，增长 33.0%；意外伤害险保费收入 16.0 亿元，增长 15.5%；财产险保费收入 211.3 亿元，增长 20.2%。各项赔款和给付支出 226.3 亿元，增长 17.4%。

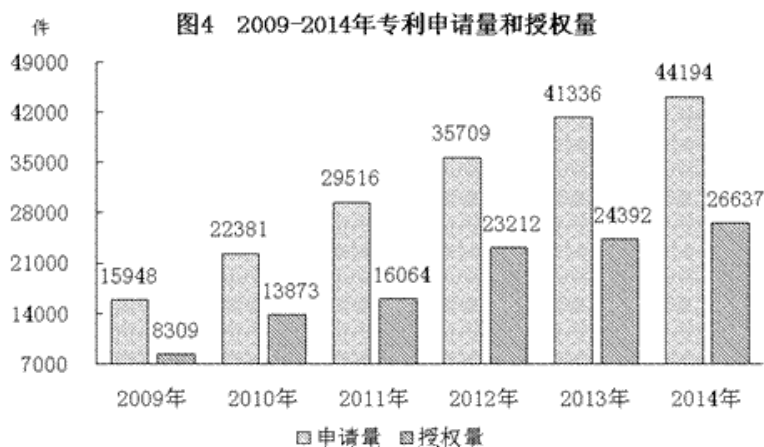
九、教育和科学技术

年末全省有普通高校 109 所。普通高等教育研究生毕业生 1.9 万人，本专科毕业生 29.6 万人，中等职业教育毕业生 20.5 万人，普通高中毕业生 32.0 万人，初中学校毕业生 65.2 万人，普通小学毕业生 74.1 万人。在园幼儿 203.2 万人，比上年增长 6.2%。小学适龄儿童入学率 99.96%，高中阶段教育毛入学率 89.0%。各类民办学校 11699 所，在校学生 234.0 万人。落实农村义务教育保障资金 69.5 亿元，发放普通高中国家助学金 2.6 亿元，发放高校国家奖学金、助学金 10.6 亿元。发放中职国家助学金 2.3 亿元，资助中职学生 30.7 万人次；落实中职免学费资金 11.2 亿元，资助中职学生 92.4 万人次。

指 标	招生人数		在校（学）人数		毕业人数	
	绝对数	比上年	绝对数	比上年	绝对数	比上年
	（万人）	增长（%）	（万人）	增长（%）	（万人）	增长（%）
研究生教育	2.1	1.9	6.6	1.5	1.9	10

普通高等教育	34.5	5.8	113.6	3.2	29.6	0.5
中等职业教育	22.7	-0.7	64.5	-0.9	20.5	-13.5
普通高中	36.5	-2.2	105.7	1.5	32	1.2
初中学校	74.5	-2.8	220.6	3	65.2	-2.1
普通小学	81.4	-4	473.8	1.3	74.1	-3.8
特殊教育	0.3	32.9	1.6	55.4	0.1	-29.3

年末全省有国家工程技术研究中心 14 个，省级工程技术研究中心 168 个。国家级重点实验室 12 个，省级重点实验室 125 个。国家认定企业技术中心 33 个。签订技术合同 4879 项，技术合同成交金额 97.7 亿元。登记科技成果 953 项。获得国家科技进步奖励成果 20 项、国家技术发明奖励 3 项、国家自然科学基金 2 项。超级杂交稻百亩连片平均亩产达到 1026.7 公斤，国内首条、世界第二条 8 英寸 IGBT 专业芯片生产线投产，长沙超算中心投入使用。专利申请量 44194 件，比上年增长 6.9%。其中，发明专利申请量 14474 件，增长 21.2%。专利授权量 26637 件，增长 9.2%。其中，发明专利授权量 4160 件，增长 15.1%。企业、大专院校和科研单位专利申请量分别为 23524 件、5806 件和 596 件，专利授权量分别为 15126 件、3040 件和 319 件。高新技术产业增加值 5147.5 亿元，增长 20.7%。



年末全省有产品检测实验室 1716 个，新增 63 个。其中，国家产品质量监督检验中心 19 个，新增 1 个。法定计量检定机构 103 个，特种设备检验机构 104 个，重点工业产品质量监督抽查 10065 批次。参与制定国家标准 25 项，组织制定地方标准 153 项。测绘部门公开出版地图 111 种，为经济社会发展提供大地成果 275000 点、航摄成果 31700 片、基础地理信息数据成果 59291 幅。

十、文化、卫生和体育

年末全省有艺术表演团体 103 个，群众艺术馆、文化馆 142 个，公共图书馆 136 个，博物馆、纪念馆 103 个。广播电台 13 座，电视台 15 座。有线电视用户 878.0 万户，比上年增加 36.9 万户。广播综合人口覆盖率 93.48%，电视综合人口覆盖率 97.51%，

分别比上年提高 0.23 个和 0.11 个百分点。国家级非物质文化遗产保护目录 116 个，省级非物质文化遗产保护目录 220 个。出版图书 11300 种、期刊 247 种、报纸 85 种，图书、杂志、报纸出版总印数分别为 3.7 亿册、1.4 亿册和 13.6 亿份。

年末全省共有卫生机构 61572 个。其中，医院 1018 个，妇幼保健院（所、站）139 个，专科疾病防治院（所、站）86 个，乡镇卫生院 2298 个，社区卫生服务中心（站）666 个，诊所、卫生所、医务室 9584 个，村卫生室 44699 个。卫生技术人员 34.1 万人，比上年增长 5.5%。其中，执业医师和执业助理医师 13.3 万人，增长 4.6%；注册护士 13.6 万人，增长 8.4%。医院拥有床位总数 24.8 万张，增长 15.3%。乡镇卫生院拥有床位总数 8.4 万张，增长 8.0%。

全省经常参加体育锻炼人数 2369.1 万人，开展全民健身项目 2453 项次。新建农民体育健身工程的行政村 5000 个。全年获得 8 个世界冠军、18 个亚洲冠军和 49 个全国冠军。体育场地 72926 个。其中，体育馆 218 座，运动场（含体育场、小运动场、田径场）5778 个，游泳池（含游泳跳水场馆）388 个，各种训练房（含综合房及专项训练房）3444 个。

十一、人口、人民生活和社会保障

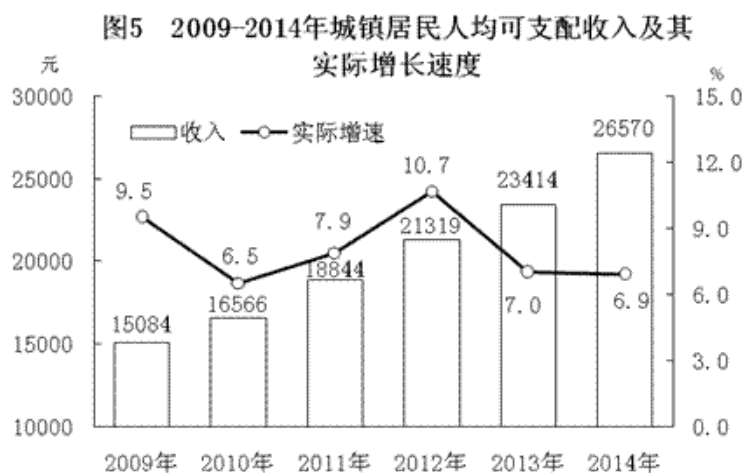
年末全省常住人口 6737.2 万人。其中，城镇人口 3320.1 万人，城镇化率 49.28%，比上年末提高 1.32 个百分点。全年出生人口 90.8 万人，出生率 13.52‰；死亡人口 46.3 万人，死亡率 6.89‰；人口自然增长率 6.63‰。0-15 岁（含不满 16 周岁）人口 1303.6 万人，占常住人口的 19.35%；16-59 岁（含不满 60 周岁）人口 4307.1 万人，占常住人口的 63.93%；60 岁及以上人口 1126.5 万人，占常住人口的 16.72%。年末从业人员 4056 万人，比上年末增加 19.5 万人。

指 标	年末数（万人）	比重（%）
常住人口	6737.2	100
其中：城镇	3320.1	49.28
乡村	3417.1	50.72
其中：男性	3471.1	51.52
女性	3266.1	48.48
其中：0-15 岁（含不满 16 周岁）	1303.6	19.35
16-59 岁（含不满 60 周岁）	4307.1	63.93
60 岁及以上	1126.5	16.72
其中：65 岁及以上	742.4	11.02

全省全体居民人均可支配收入 17622 元，比上年增长 10.1%，扣除价格因素实际增长 8.0%。其中，城镇居民人均可支配收入 26570 元，比上年增长 9.1%，扣除价格因素实际增长 6.9%；农村居民人均可支配收入 10060 元，增长 11.4%，扣除价格因素

实际增长 9.9%。分区域看，长株潭地区居民人均可支配收入 28287 元，增长 9.6%；湘南地区 16541 元，增长 10.0%；大湘西地区 11683 元，增长 10.2%；洞庭湖地区 16061 元，增长 10.1%。

全省城镇居民人均消费支出 18335 元，比上年增长 8.7%；农村居民人均生活消费支出 9025 元，增长 15.2%。城镇居民食品消费支出占消费总支出的比重（恩格尔系数）为 30.5%，农村居民为 34.3%。



全省新增城镇就业人员 82.7 万人。年末参加城镇基本养老保险职工人数 1118.3 万人，比上年末增加 26.6 万人。其中，参保职工 769.4 万人，参保离退休人员 348.9 万人。参加城镇基本医疗保险人数 2298.4 万人。其中，城镇职工基本医疗保险参保人数 807.8 万人，城镇居民基本医疗保险参保人数 1490.6 万人。参加失业保险职工人数 509.5 万人，增加 47.8 万人。参加工伤保险职工人数 748.0 万人，增加 17.0 万人。参加生育保险职工人数 537.6 万人，增加 1.8 万人。新型农村养老保险登记参保人数 3284.0 万人。参加新型农村合作医疗人数 4796.5 万人（不含长沙），参合率 99.3%。年末领取失业保险金职工人数 14.1 万人。城市最低生活保障标准 360 元/月，月救助水平达 266 元；农村最低生活保障标准 204 元/月，月救助水平达 120 元。发放城镇居民最低生活保障经费 43.7 亿元，发放农村居民最低生活保障经费 42.1 亿元。年末各类收养性社会福利单位床位 18.4 万张，收养各类人员 13.7 万人。城镇建立各种社区服务设施 7714 个，其中综合性社区服务中心 2585 个。全年销售社会福利彩票 72.9 亿元，筹集社会福利资金 20.1 亿元；直接接收社会捐赠 1.9 亿元。解决农村 368.6 万人饮水不安全问题，改扩建 169 所乡镇敬老院，支持 11.7 万户农村危房改造。

十二、资源、环境和安全生产

全省已发现矿种 143 种，探明资源储量矿种 108 种。其中，能源矿产 7 种，金属矿产 38 种，非金属矿产 61 种，水气矿产 2 种。实施地质勘查项目（含续作项目）381 个，实施老矿山边深部找矿项目 17 个，新发现大中型矿产地 5 处。完成资源整合的重点矿区 14 个，完成资源整合的重要矿种 4 种。国家地质公园 12 个，地质遗迹保护区 4 个。实施省以上土地综合整治项目 291 个，整治土地 16.8 万公顷。

全省设市城市污水处理率 89.9%，比上年提高 1.5 个百分点；设市城市生活垃圾无害化处理率 99.7%，提高 3.7 个百分点。11 个城市空气质量达到二级标准，增加 2 个。实际监测的地表水断面中，达到 III 类标准的比重为 82.6%。已批准建设自然保护区 190 个，面积 136.1 万公顷。其中，国家级自然保护区 22 个，省级自然保护区 26 个。全年完成造林面积 39.2 万公顷，退耕还林工程造林面积 2 万公顷，新增综合治理水土流失面积 426.1 平方公里。年末实有封山（沙）育林面积 96.8 万公顷，活立木蓄积 4.8 亿立方米；森林覆盖率 59.57%，比上年提高 2.05 个百分点。

初步核算，全省规模工业综合能源消费量 6525.8 万吨标准煤，比上年下降 3.4%。其中，六大高耗能行业综合能源消费量 5153.95 万吨标准煤，下降 3.6%。万元规模工业增加值能耗 0.65 吨标准煤/万元。化学需氧量、二氧化硫、氨氮、氮氧化物排放量分别比上年削减 1.6%、2.7%、2.1%和 6.0%。

全省全年发生各类安全生产事故 5522 起，比上年下降 5.0%；经营性生产安全事故死亡人数 995 人，下降 6.4%。亿元 GDP 事故死亡人数 0.08 人，下降 16.5%；工矿商贸从业人员十万人事故死亡人数 1.21 人，下降 3.2%；煤矿百万吨死亡人数 1.07 人，下降 18.9%。全年发生道路交通事故 8785 起，增长 0.7%；道路交通死亡率 2.02 人/万辆，下降 7.3%。