

2015年湖北省襄阳市国民经济和社会发展 统计公报

2015年,面对错综复杂的国际形势和艰巨繁重的国内改革发展稳定任务,全市上下在市委、市政府的坚强领导下,积极主动适应新常态,统筹做好稳增长、促改革、调结构、惠民生、防风险各项工作,经济社会发展稳中有进、提质增效,完成了“十二五”目标任务,省域副中心城市和汉江流域中心城市地位进一步巩固。

一、综合

初步核算,2015年全市实现地区生产总值3382.1亿元(现价),按可比价格计算,增长8.9%。分产业看,第一产业增加值402.1亿元,增长4.8%;第二产业增加值1922.9亿元,增长9.0%;第三产业增加值1057.1亿元,增长10.1%。三次产业结构为11.9:56.9:31.2。

图1 2010-2015年襄阳市地区生产总值

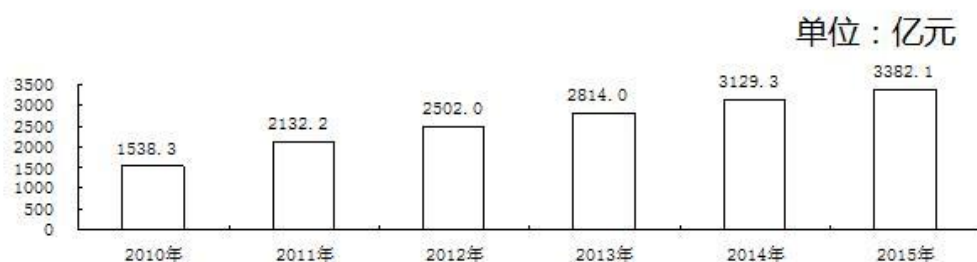



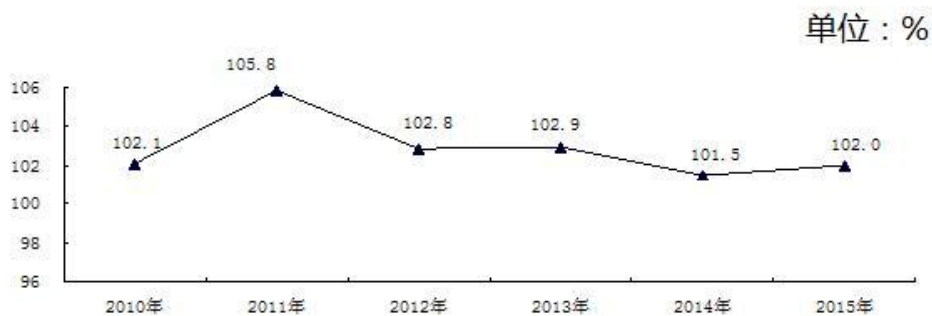
图2 2015年襄阳市地区生产总值构成



全市居民消费价格比上年上涨2.0%,分类别看,食品价格上涨2.7%,烟酒上涨2.0%,衣着上涨5.8%,家庭设备用品及维修服务上涨0.6%,医疗保健和个人用品上涨3.4%,交通和通信上涨2.2%,娱乐教育文化用品及服务上涨0.3%,居住下降0.4%。零售物价价格指数比上年上涨1.5%。

全市“五类”市场主体总户数42.8万户,增长21.5%,新登记“五类”市场主体14.2万户,增长12.5%;“五类”市场主体总注册资金2740.8亿元,增长37.4%,新登记注册资金880.3亿元,增长62.4%。

图3 2010-2015年襄阳市居民消费价格指数



二、农业

全市粮食种植面积 765.8 千公顷，比上年减少 1.4 千公顷；全年粮食产量 505.3 万吨（101.1 亿斤），增长 0.3%；棉花产量 2.6 万吨，下降 13.4%；油料产量 24.1 万吨，下降 3.2%；蔬菜产量 335.5 万吨，增长 4.6%；茶叶、水果产量分别达到 1.4 万吨和 136.9 万吨，分别增长 14.4%和 6.2%。

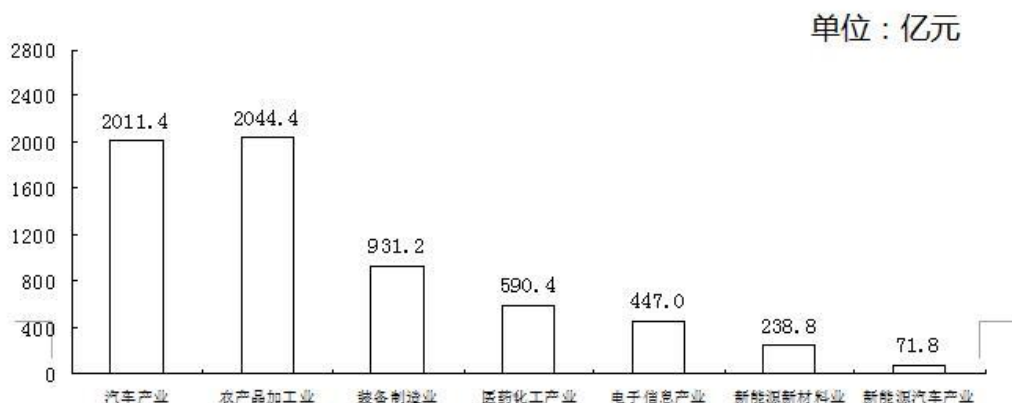
全市生猪出栏 620.4 万头，下降 3.8%；羊出栏 177.6 万只，增长 2.0%；牛出栏 71.8 万头，增长 1.7%；家禽出笼 8317 万只，下降 5.3%；水产品产量 21.7 万吨，增长 9.5%。

三、工业和建筑业

全市规模以上工业增加值增长 9.8%（可比价）。其中：轻工业增加值增长 9.3%；重工业增加值增长 10.1%。

全市规模以上工业企业个数达到 1764 家，比上年净增 110 家。其中，产值过亿元的企业 1110 家，过十亿元的企业 102 家，过五十亿元的企业 7 家，过百亿元的企业 3 家。

图4 2015年规模以上工业分产业产值



汽车产业实现产值 2011.4 亿元，增长 16.6%；农产品加工业实现产值 2044.4 亿元，增长 12.2%；装备制造、医药化工、电子信息、新能源新材料、新能源汽车产业分别实现产值 931.2 亿元、590.4 亿元、447.0 亿元、238.8 亿元和 71.8 亿元，分别增长 15.2%、12.9%、9.7%、11.5%和 63.1%。服装产量 15761.6 万件，

增长 11.0%；化肥产量 26.2 万吨，下降 5.1%；水泥产量 1080.7 万吨，下降 1.6%；汽车产量 12.3 万辆，下降 14.4%；钢材产量 150.2 万吨，增长 17.2%。全市全社会用电量 124.3 亿千瓦时，增长 0.2%，其中，工业用电量 82.1 亿千瓦时，下降 1.5%。

表 1 2015 年工业产品产量表

名 称	单 位	产 量	比上年增长%
钢材	万吨	150.2	17.2
汽车	万辆	12.3	-14.4
纱	万吨	76.1	13.6
布	亿米	26.7	14.1
服装	万件	15761.6	11.0
水泥	万吨	1080.7	-1.6
化肥	万吨	26.2	-5.1
白酒	万千升	14.6	-16.5

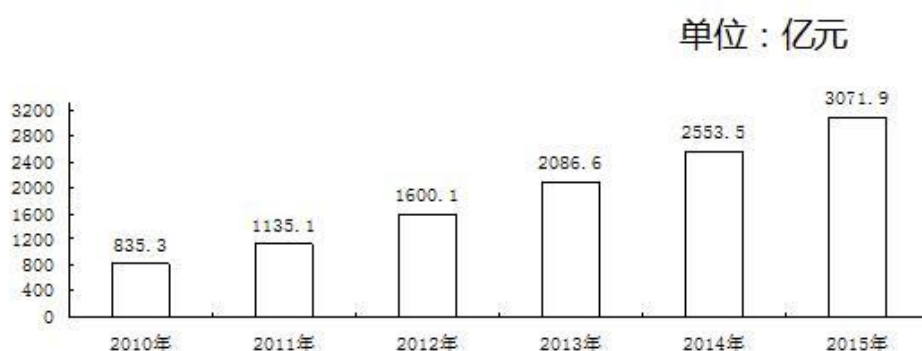
全市规模以上工业企业实现主营业务收入 5180.1 亿元，增长 11.4%。实现利税 418.6 亿元，增长 10.8%，其中利润总额 282.4 亿元，增长 12.7%。

全市建筑业完成产值 757.8 亿元，增长 12.6%。

四、固定资产投资

全市完成全社会固定资产投资 3071.9 亿元，增长 20.3%。其中，固定资产投资（不含农户）2921.8 亿元，增长 19.3%。全市在建施工项目 2048 个，其中，新开工项目 1169 个。

图 5 2010-2015 年襄阳市全社会固定资产投资



在固定资产投资中，第一产业完成投资 120.6 亿元，增长 30.6%；第二产业完成投资 1461.6 亿元，增长 19.8%，其中，工业投资 1456.2 亿元，增长 19.9%；第三产业完成投资 1339.7 亿元，增长 18.0%。

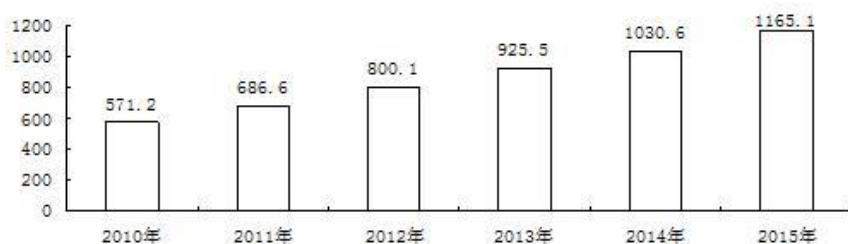
全市房地产开发完成投资 334.6 亿元，增长 1.1%。房屋施工面积 2291 万平方米，下降 5.4%，商品房销售面积 603 万平方米，增长 4.3%，其中，住宅销售面积 513 万平方米，增长 8.1%。商品房销售额 250.8 亿元，与去年持平。

五、国内贸易

全市实现社会消费品零售总额 1165.1 亿元，增长 13.1%。分城乡看，城镇消费品市场实现零售额 1059.9 亿元，增长 13.2%；乡村消费品市场实现零售额 105.2 亿元，增长 11.8%。

图 6 2010-2015 年襄阳市社会消费品零售总额

单位：亿元

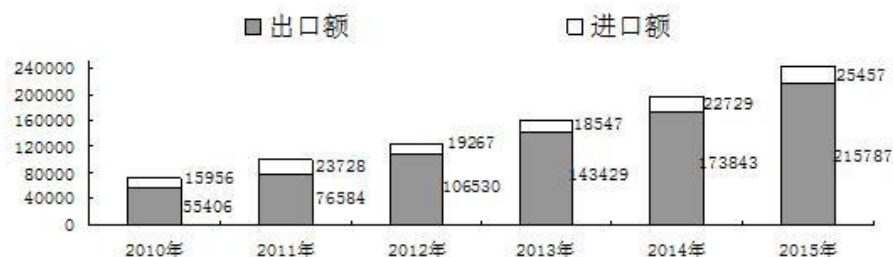


六、对外经济

全市外贸进出口总额 241244 万美元，增长 22.7%。其中，出口 215787 万美元，增长 24.1%；进口 25457 万美元，增长 12.0%。全市新批外资企业 12 家，下降 47.8%；实际外商直接投资 72779 万美元，增长 15.3%。

图 7 2010-2015 年襄阳市进出口总额

单位：万美元



七、交通、邮电和旅游业

全市公路里程 28667 公里，其中，等级公路通车里程 27194.4 公里。全年完成县乡公路改建 95.1 公里、通村公路 1147.7 公里，基本实现村村通。设置乡镇五级站 68 个、简易站及招呼站 3602 个。新发展农村客运班线 54 条，村村通客车率达到 100%。交通运输安全保障能力进一步提高。全市公路货物周转量 498.4 亿吨公里，增长 3.1%；公路旅客周转量 52.2 亿人公里，增长 9.8%。

全市邮政业务总量 4 亿元。年末全市移动电话用户 450.8 万户，固定电话用户 63.1 万户，年末互联网宽带接入用户数 83.9 万户。

全年旅游总人数 3550.1 万人次，增长 20.5%。其中，入境旅游人数 5.3 万人次，增长 8.5%；国内旅游人数 3544.8 万人次，增长 15.7%。旅游总收入 262 亿元，增长 21.1%，其中，入境旅游收入 3692.3 万美元，增长 0.2%；国内旅游收入 259.8 亿元，增长 18.5%。

襄阳机场现已开通 13 条航线，全年累计完成运输起降 9007 架次，比上年增长 4%；旅客吞吐量 79.3 万人次，增长 17.2%；货邮吞吐量 2379 吨，下降 0.4%。

八、财政、金融与保险

全市地方财政总收入 464.9 亿元，增长 26.4%。地方公共财政预算收入 339.1 亿元，增长 36.1%。其中，税收收入 210.7 亿元，增长 18.7%，占地方公共财政预算收入的比重为 62.1%。

金融机构本外币存款余额 2705.2 亿元，比年初增加 226.6 亿元，金融机构本外币贷款余额 1691.7 亿元，比年初增加 184.1 亿元。其中，住户存款余额 1742.9 亿元，比年初增加 179.5 亿元；住户贷款余额 447.6 亿元，比年初增加 5.8 亿元。

全市保费收入 65 亿元，增长 17.9%，其中，财产险保费收入 19.7 亿元，增长 18.5%；人身险保费收入 45.3 亿元，增长 17.7%。全年各项赔款和给付支出 20.5 亿元，增长 17.1%。其中，人寿险给付 10 亿元，增长 26.5%；财产险赔款 10.5 亿元，增长 9.4%。

九、科学技术和教育

全市新认定高新技术企业 72 家，全年共有 135 个项目被列入国家或省级科技计划项目，全市共申请专利 9298 件，实用新型专利 5048 件，外观设计专利 374 件，发明专利 3876 件。

全市高新技术产业实现增加值 806.2 亿元，增长 14.5%。其中，高新技术制造业实现增加值 797.4 亿元，增长 14.6%。

全市共有各级各类学校 1444 所，在校生 82 万人。普通高校 5 所，在校生 5.1 万人；中等职业学校 31 所，在校生 2.8 万人；普通中学 239 所，在校学生 22.7 万人；小学 462 所，在校生 34.9 万人。全市现有专任教师 5.2 万人。

十、文化、卫生和体育

全市专业艺术表演团体为 8 个，文化馆 10 个，博物馆 7 个，公共图书馆 8 个，藏书量达 1711 千册。广播综合人口覆盖率为 99.0%；电视综合覆盖率为 99.1%。全市有线广播电视用户 74.8 万户。全年新建 30 个城市社区流动图书站。全年策划和主办各项演出活动 1878 场，送戏下乡 1406 场次。

全市共有卫生机构 3713 个，其中，医院、卫生院 220 个，疾病预防控制中心(防疫站)8 个，卫生监督局 8 家，妇幼保健院 9 个；卫生机构床位数 33419 张；卫生机构人员 42289 人，其中，卫生技术人员 32871 人，执业医师 12802 人，注册护士(士)14125 人。

全市共举办各级全民健身活动百余场次，参与人数近 30 万人次，观众达百万人次；组织参加国家级社会体育指导员培训 7 人，参加全国健身项目技能培训 6 人，新增一级社会体育指导员 114 人，二级社会体

育指导员 441 人,三级社会体育指导员 1402 人,全年净增社会体育指导员 1731 人,全市指导员总数达 13290 人。

十一、人口、人民生活和社会保障

全市年末常住人口(指常住本市半年以上人口)561.4 万人,城镇化率达到 57.3%。人口出生率为 10.77%;死亡率为 3.97%,人口自然增长率为 6.79%。

全市居民人均可支配收入 20271 元,增长 9.3%,其中,城镇常住居民人均可支配收入 20282 元,增长 9.8%。城镇人均住房建筑面积 53.5 平方米,家庭恩格尔系数 35.3%。全市农村常住居民人均可支配收入 13650 元,增长 8.9%。农村人均住房面积 53.2 平方米,家庭恩格尔系数 37.2%。

全市五项社会保险参保人数达到 434 万人次。城镇新增就业人员 10.0 万人,农村劳动力转移就业 5.1 万人,城镇失业人员再就业 3.4 万人,就业困难人员就业 1.6 万人,开发公益性岗位 10040 个,发放小额担保贷款 3.3 亿元。

十二、资源、环境保护与安全生产

全市年末常用耕地面积 453.9 千公顷,比上年增长 0.5%。

2015 年,襄阳市区环境空气质量优良天数为 206 天,占全年天数的 56.4%,较上年度有所下降。汉江干流水质保持良好,符合功能区划的要求,汉江大部分支流水质总体较以前有所改善。

全市各类事故指标均呈现“四降”态势,共发生各类事故(工矿、交通事故、水上交通)共 116 起,死亡 98 人,受伤 80 人,直接经济损失 646.5 万元,比上年分别下降 35.2%、6.7%、31.6%和 46.9%。