

2014年湖南省怀化市国民经济和社会发展统计公报

2014年,面对纷繁复杂的经济形势,全市上下团结一心,积极应对挑战,主动破解难题,全力以赴稳增长、转方式、惠民生,全市经济保持平稳运行,社会事业全面发展,人民生活逐步改善。

一、综合

地区生产总值:初步核算,全市实现地区生产总值(GDP)1181.01亿元、增长5.1%。第一产业实现增加值171.47亿元、增长4.4%;第二产业实现增加值516.52亿元、增长6.8%;第三产业实现增加值493.03亿元、增长3.6%。三次产业对GDP增长的贡献率分别为9.9%、60.0%和30.1%,三次产业结构调整为14.5:43.7:41.7,第一产业较去年提高0.8个百分点,第二、三产业分别回落0.4个百分点和0.5个百分点。按常住人口计算,人均GDP达24363元,增长4.1%。全市非公有制经济实现增加值676.06亿元、增长4.5%,占GDP的57.2%。

图1 2010—2014年地区生产总值及增长情况

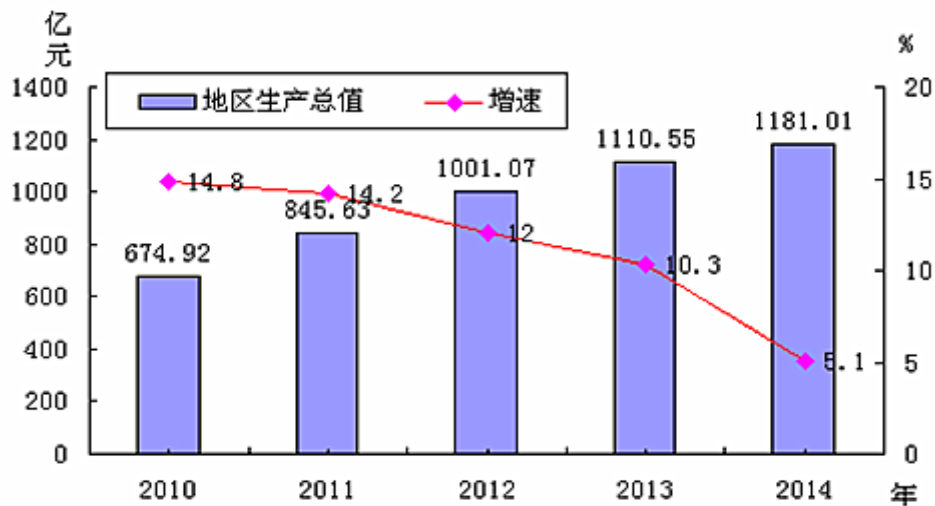
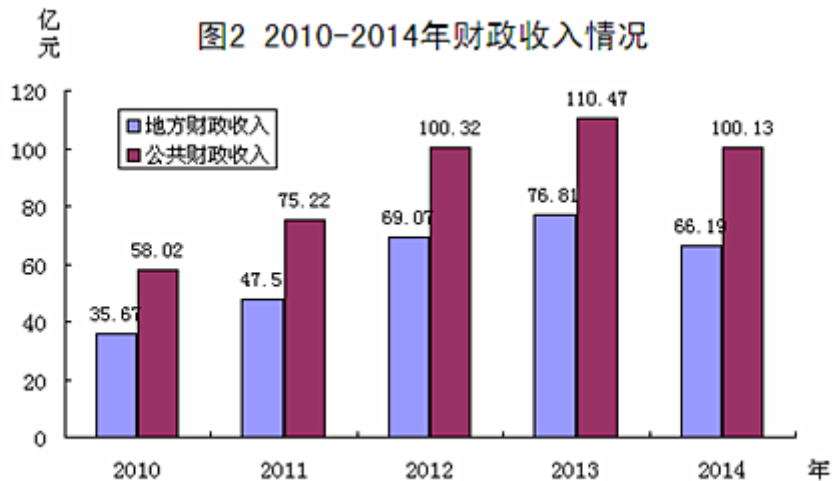


图2 2010—2014年财政收入情况



财政收入：全市实现公共财政收入 100.13 亿元、下降 9.4%。其中，地方财政收入 66.19 亿元、下降 13.8%，税收收入 73.72 亿元、下降 9.0%。公共财政支出 280.64 亿元、增长 9.1%。其中，一般公共服务支出 39.60 亿元、下降 27.1%，科学技术、文化体育与传媒、医疗卫生、节能环保、住房保障、社会保障和就业支出分别增长 2.0%、17.2%、31.2%、45.3%、61.5% 和 21.7%，民生支出 213.37 亿元、增长 19.5%。

物价水平：全市居民消费价格指数（CPI）上涨 2.2%，涨幅较去年同期收窄 0.3 个百分点。其中，娱乐教育文化用品及服务、医疗保健和个人用品、食品、居住、衣着、家庭设备用品及维修服务 and 价格累计分别上涨 4.8%、3.9%、2.5%、2.5%、1.7% 和 0.7%，烟酒类和交通通信类价格分别下降 6.3% 和 0.5%。CPI 累计涨幅高于全国平均水平 0.2 个百分点。

二、农业

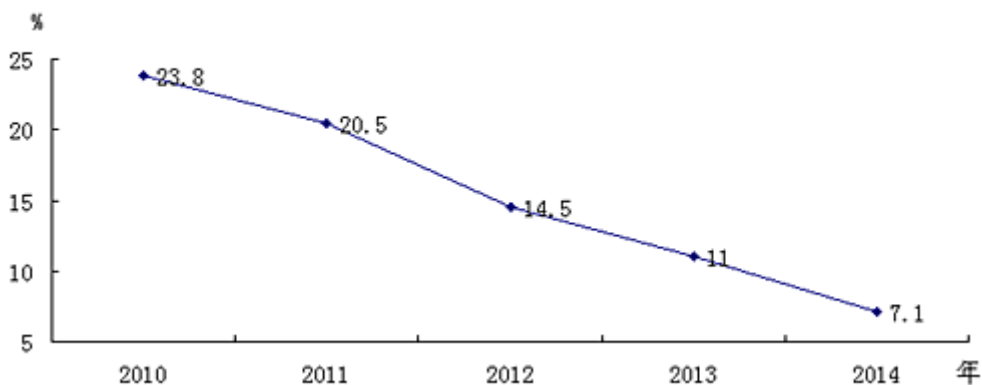
农业生产：全年完成农林牧渔业增加值 165.95 亿元、增长 4.4%。其中，农业、林业、牧业、渔业分别完成增加值 96.32 亿元、22.78 亿元、40.85 亿元和 5.51 亿元，分别增长 5.5%、0.6%、3.2% 和 11.2%。粮食播种面积 32.52 万公顷、增长 0.8%。其中，稻谷播种面积 20.91 万公顷，下降 1.7%；蔬菜播种面积 7.66 万公顷，增长 3.7%；油料播种面积 11.99 万公顷，增长 3.0%。粮食产量 180.65 万吨，增长 2.0%；油料产量 16.12 万吨，增长 6.2%；水果产量 129.43 万吨，增长 5.4%；蔬菜产量 141.34 万吨，增长 10.5%。年末存栏生猪 257.58 万头，增长 2.5%；全年出栏生猪 350.40 万头，增长 4.6%。禽蛋产量 1.58 万吨，增长 1.3%。水产品产量 7.39 万吨，增长 11.2%。

农业产业化：全市拥有农产品加工企业 2729 家、增长 2.2%。其中，省级以上龙头企业 37 家，增长 54.2%。全市农产品加工企业实现销售收入 240.34 亿元，增长 19.5%，上交税金 6.38 亿元，增长 4.7%。实现休闲农业经营收入 5.75 亿元，增长 20.0%。拥有农民专业合作社 2745 个（其中省级示范社 11 个），增长 59.0%，社员 16.52 万人，增长 50.8%。建设新农村示范村 13 个，其中 5 个为省级美丽乡村。农业机械总动力达 369.28 万千瓦，增长 6.5%。耕地流转面积 89.93 万亩，增长 14.9%，流转耕地面积占耕地总面积的比重较上年提高 3.5 个百分点。

农村基础设施：全年开工各类水利工程 4.05 万处，水利工程投入资金 39.80 亿元（不含水电开发项目），增长 3.6%，水利工程完成土石方 6200 万立方米。新增农田有效灌溉面积 2.70 万公顷。解决农村饮水不安全问题人口 44.01 万人。

三、工业和建筑业

图3 2010—2014年规模以上工业增长情况



工业经济：全部工业实现增加值 459.56 亿元，增长 7.1%，占 GDP 的比重达 38.9%，规模以上工业增加值增长 7.1%。在规模以上工业中，非公有制经济实现增加值 225.49 亿元，增长 0.4%。按企业规模分，大中型企业实现增加值 85.20 亿元，

增长 7.5%；小型企业实现增加值 216.68 亿元，下降 0.6%；微型企业实现增加值 6.46 亿元，下降 4.1%；按经济类型分，国有企业实现增加值 22.45 亿元，下降 9.4%；外商及港澳台投资企业实现增加值 21.20 亿元，增长 5.3%；股份制企业实现增加值 242.91 亿元，增长 8.0%。按轻重工业分，重工业实现增加值 218.35 亿元，增长 7.3%，重工业增加值占规模以上工业增加值的比重达 70.8%；轻工业实现增加值 89.99 亿元，下降 1.1%。全市实现园区（省级以上产业园区）规模以上工业增加值 75.83 亿元，增长 8.7%，占全市规模以上工业的 24.6%。

图4 主要工业产品产量

产 品	单 位	产 量	同比增长 (%)
大米	万吨	29.2	-27.5
饲料	万吨	42.8	-5.1
精制食用植物油	万吨	11.9	20.2
人造板	万立方米	173.7	-22.9
纸浆	万吨	30.8	6.6
水泥	万吨	881.4	-2.1
铁合金	万吨	39.6	0.3
十种有色金属	万吨	3.6	-32.1
黄金	千克	14279.9	28.6
铸品	万吨	2.01	-3.8
发电量	亿千瓦时	191.86	29.8
其中：水电	亿千瓦时	185.26	30.6
电子元件	亿只	10.4	26.8

工业利润：全市规模以上工业企业实现主营业务收入 797.50 亿元，下降 0.4%；实现利润 12.52 亿元，下降 17.2%，实现利税 46.92 亿元，增长 17.4%；亏损总额 7.60 亿元，增长 12.4%，企业亏损面 6.32%；新产品产值 15.29 亿元，增长 3.9%；产品产销率 99.41%。

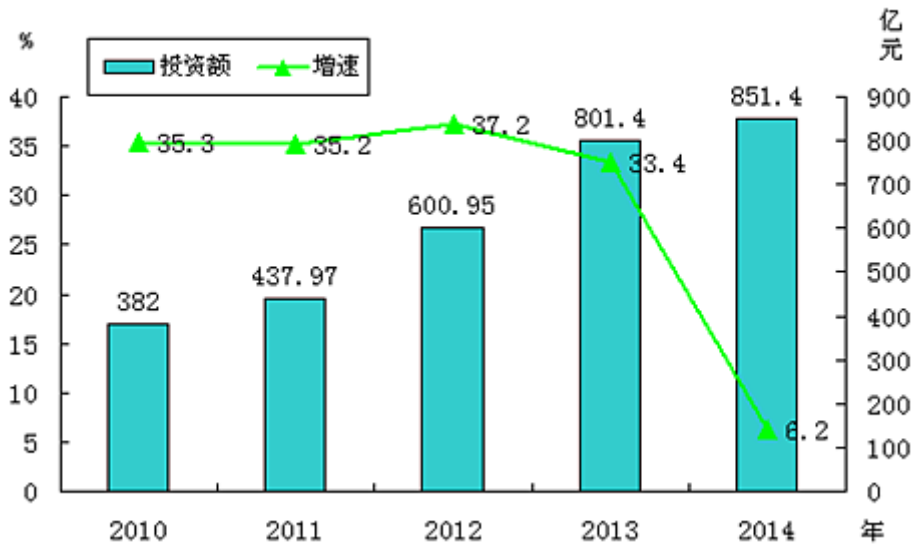
建筑业：全年具有建筑业资质等级的独立核算企业完成建筑业增加值 56.95 亿元，增长 10.9%，较上年回落 6.4 个百分点，实现利润总额 2.94 亿元，下降 49.5%；房屋施工面积 906.07 万平方米，增长 5.2%。其中新开工面积 414.90 万平方米，增长 6.2%；房屋竣工面积 360.53 万平方米，增长 0.01%。

四、固定资产投资

全社会投资：全年施工项目 1960 个，其中新开工 1300 个。完成全社会固定资产投资 851.35 亿元，增长 6.2%。投资亿元以上项目 179 个，本年新开工项目 50 个，亿元以上项目完成投资 188.7 亿元，占固定资产投资总额的 22.2%。按产业分，第一、二、三产业分别完成投资 52.9 亿元、260.2 亿元和 538.3 亿元，分别增长 51.7%、6.1%和 3.3%。按投资方向分，基础设施建设完成投资 314.3 亿元，增长 13.3%；民生投资 49.7 亿元，增长 12.3%；技改投资 256.8 亿元，增长 3.7%；战略性新兴产业投资 141.9 亿元，增长 2.9%。按企业注册类型分，内资企业完成投资 846.3 亿元，增长 6.4%；国有企业完成投资 437.3 亿元，增长 15.1%；私营企业完成投资 232.4 亿元，增长 5.9%。从资金来源看，国家预算资金 69.9 亿元，增长 3.7%，自筹资金 618.7 亿元，增长 5.8%，国内贷款 56.41 亿元，下降 19.0%，其中房地产投资国内贷款 10.73

亿元，下降 12.0%。

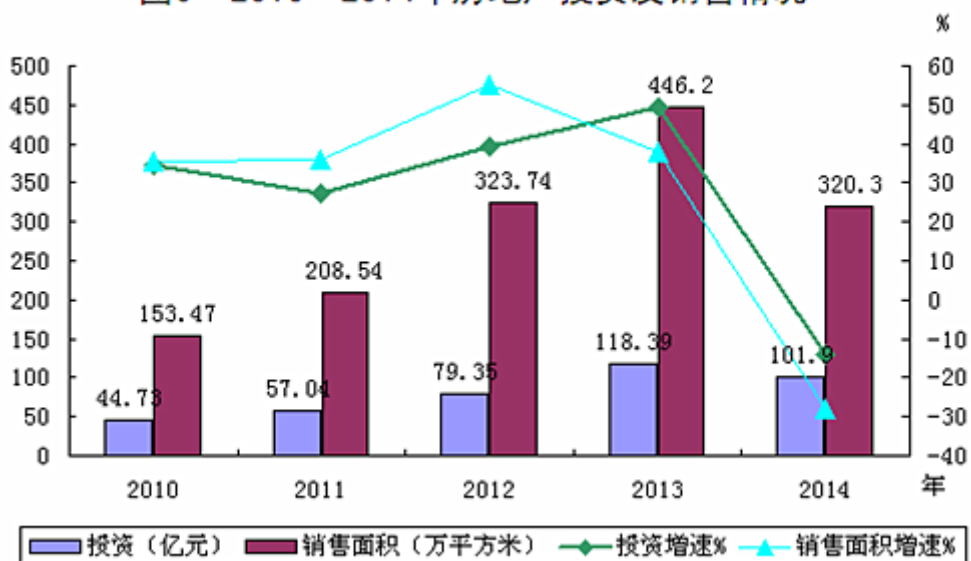
图5 2010—2014年固定资产投资情况



重点项目：全年纳入统计的重点建设项目 270 个，完成投资 265.53 亿元。其中，交通项目完成投资 35.35 亿元，城建项目完成投资 61.15 亿元，工业项目完成投资 65.96 亿元，商贸物流项目完成投资 38.65 亿元，农业（水利）项目完成投资 39.42 亿元，社会发展及民生项目完成投资 25.00 亿元。

投资成效：通过加大投资，有效地改善了人们生活生产条件。全年建成城镇保障性安居工程住房 9475 套，完成农村危旧房改造 7000 户，完成贫困户建房 1023 户。新增农村通畅工程 141 个村、612 公里，通畅率提高到 97%。38 所乡镇卫生院和 112 个贫困村标准化卫生室建成使用。

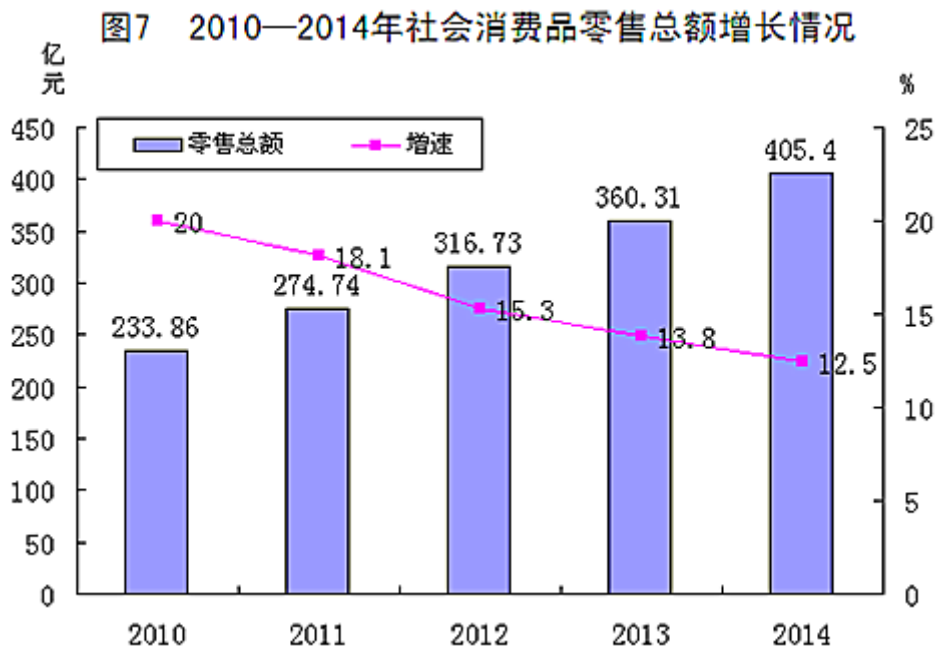
图6 2010—2014年房地产投资及销售情况



房产开发：全年完成房地产开发投资 101.87 亿元，下降 14%。全市商品房销售面积 320.29 万平方米，下降 28.2%。其中，期房销售 218.92 万平方米，下降 26.4%，现房销售 101.38 万平方米，下降 31.8%。全市商品房销售额 101.29 亿元，下降 22.7%。其中期房销售额 67.51 亿元，下降 24.8%，现房销售额 33.79 亿元，下降 18.3%。

五、国内贸易和旅游

消费：全年实现社会消费品零售总额 405.35 亿元，增长 12.5%。其中，城镇消费品零售额 347.38 亿元，增长 12.4%，乡村消费品零售额 57.97 亿元，增长 13.1%。批发业、零售业、住宿业、餐饮业分别实现零售总额 21.90 亿元、338.50 亿元、8.00 亿元和 36.97 亿元，分别增长 12.0%、12.8%、7.9%和 11.1%。限额以上批发零售业零售额 155.93 亿元，增长 11.1%。其中，批发业 2.67 亿元，增长 5.6%，零售业 153.26 亿元，增长 11.2%。限额以上批零商品零售额 126.38 亿元，增长 10.7%。



旅游：全市旅游等级景区（点）增加至 29 个，增长 26.1%。其中，4A 级景区（点）21 个，较去年增长了 6 倍。全年共接待旅游人数 2834.73 万人次，增长 17.7%。其中，接待国内旅游人数 2828.51 万人次，增长 17.7%，接待境外入境旅游人数 6.22 万人次，增长 24.0%。全年实现旅游总收入 177.23 亿元，增长 19.1%。其中，国内旅游收入 176.32 亿元，增长 19.1%。

六、交通和邮电

交通运输：长昆客运专线怀化段顺利通车（市境内设溁浦南站、怀化南站、芷江站、新晃西站四个客运站），怀化正式步入了“高铁时代”。娄怀高速全线贯通，绕城高速建成通车，全市年末公路通车里程达 20432.31 公里，高速公路通车里程达 612.42 公里。全年全社会运输周转量（不含铁路、航空）94.35 亿吨公里，增长 20.2%，客运周转量增长 20.7%，货物周转量增长 16.5%。其中，公路货运周转量达 79.41 亿吨公里，增长 20.3%，公路客运周转量达 39.17 亿人公里，增长 17.8%。年末全市拥有民用车辆 68.79 万辆，增长 18.8%。其中，轿车 9.03 万辆。全年净增民用车辆 10.88 万辆。其中私有车辆 10.73 万辆，占全年净增车辆的 98.6%。机动车驾驶员 73.81 万人，其中汽车驾驶员 39.00 万人，机动车驾驶员人数净增 8.16 万人，增长 1.59 倍，汽车驾驶员净增 6.41 万人，增长 2.75 倍。

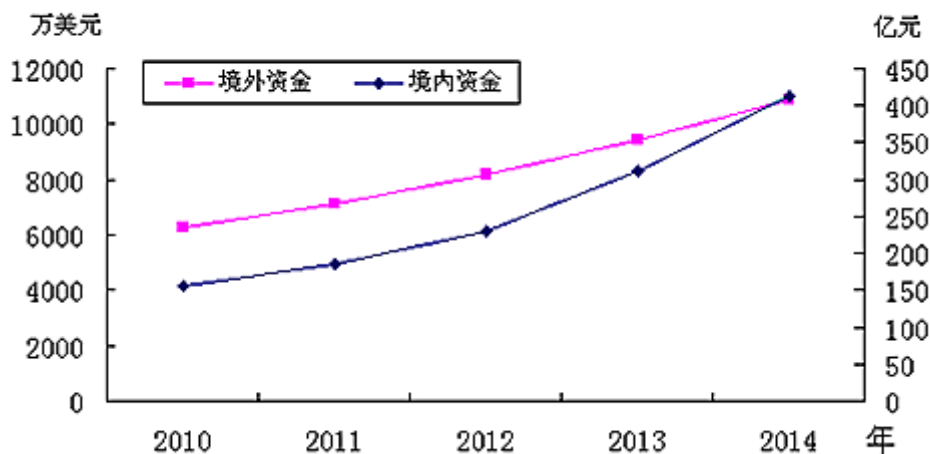
邮电事业：全年完成邮电业务总量（2010年不变价）41.26亿元，增长24.2%。其中，电信业务总量38.22亿元，增长24.7%，邮政业务总量3.04亿元，增长19.2%。年末移动电话用户338.28万户，增长10.3%。年末固定电话用户49.74万户，增长2.9%。固定电话普及率为10.31部/百人，增加0.3部/百人；移动电话普及率为70.11部/百人，增加6.6部/百人。年末互联网宽带用户达39.74万户，增长10.3%。

七、对外经济

进出口额：全年实现进出口总额（海关口径）10560万美元，增长26.7%。其中，出口总额9873万美元，增长41.5%，进口总额687.00万美元，下降49.4%，降幅较去年缩小26.5个百分点。

内列外引：全年新批境内市外项目296个，合同利用境内市外资金610.00亿元，增长39.3%，实际引进境内市外资金413.24亿元，增长32.3%。按利用外资产业类别来看，第二产业实际利用外资5146万美元，其中，工业利用外资3330万美元；第三产业实际利用外资5760万美元、增长1.3倍。

图8 2010—2014引资情况



八、金融、证券和保险业

存贷余额：全市年末金融机构各项存款余额（本外币合计，下同）1246.34亿元，比年初增长10.5%（下同）。其中，单位存款余额301.50亿元，增长3.8%，个人存款余额920.27亿元，增长13.9%。年末金融机构各项贷款余额695.68亿元，增长12.3%。其中，短期贷款余额138.03亿元，下降3.8%，中长期贷款552.53亿元，增长16.4%，消费信贷贷款137.02亿元，增长32.9%，农林牧渔业贷款18.41亿元，增长5.0%，房地产业贷款18.95亿元，增长7.3%。

证券交易：全年实现证券交易额875.30亿元，较去年增加377.5亿元，增长75.8%，增幅较去年提高36.4个百分点。

保险事业：全年保险机构原保险保费收入31.30亿元，增长20.3%。其中，财产险原保险保费收入10.67亿元，增长22.7%，寿险保费收入20.63亿元，增长19.1%。各项赔付支出8.17亿元，增长3.2%。

九、教育和科学技术

教育事业：怀化医学高等专科学校升级为本科（更名为“湖南医药学院”）。全市拥有普通高等学校3所，成人高等

学校 1 所，中等专业（职业）技术学校 44 所，普通中学 350 所，普通小学 1368 所，特殊学校 7 所。普通高等学校在校学生 3.66 万人，增长 0.5%；成人高等学校在校学生 8781 人；中等职业技术学校在校学生 5.23 万人、增长 2.5%；普通高中（包括高中、初中）在校学生 20.8 万人，增长 3.0%；普通小学在校学生 32.35 万人，增长 2.5%；特殊学校在校学生 596 人；幼儿园在园幼儿 14.56 万人，增长 4.9%。九年义务教育巩固率 88.97%。小学适龄儿童入学率 99.99%。高中阶段教育毛入学率 88.53%。义务教育阶段合格学校 476 所，其中新增 102 所。平均受教育年限 9 年。落实农村义务教育保障资金 4.64 亿元；发放中职国家助学金 2612.7 万元，资助中职学生 3.49 万人；发放国家奖学金、助学金 401.1 万元，资助学生 1994 人。

科学技术：全市拥有科学研究开发机构 14 个。2014 年专利申请 781 件，其中发明 189 件，授权专利 428 件。签订技术合同 206 项，成交金额 1.93 亿元。获得省部级以上科技成果 1 项，高新技术产业增加值 51.95 亿元。R&D 经费（全社会研究与试验发展经费）支出 1.55 亿元，占 GDP 比重 0.13%。

十、文化和卫生

文化事业：全市拥有艺术表演团体 4 个，演出场次 456 次；群众艺术馆、文化馆 15 个，举办各种展览、文艺活动和训练班 962 场次；公共图书馆 15 个，图书总藏量 1614 千（册、件），总流通人次 909.10 千人次；博物馆（纪念馆）8 个，参观人次 1650.1 千人次。新增上河阳戏、沅洲石雕 2 个国家级非遗保护名录，全市拥有国家级非物质文化遗产保护目录达 14 个，新增 6 个省级非遗保护名录，全市省级非物质文化遗产保护目录达 20 个。群众文艺活动异彩纷呈，先后开展了“欢乐潇湘·幸福怀化”、非遗表演、春晚等多场大型群众文艺活动。全年放映公益电影 4.5 万场次，“送戏下乡演艺惠民”演出 875 场次。文艺创作（比赛）硕果累累，获得国家级奖项 11 项。全年完成文化和创意产业增加值 31.41 亿元、增长 20.7%，完成文化及相关产业增加值 28.34 亿元。

体育事业：全市拥有体育场地 4446 个，增长 15%。其中，体育馆 10 座，游泳池 17 个。新建农民优育健身工程行政村 578 个，增长 18.7%。全年获全国冠军 8 个，亚洲冠军 6 个。

卫生事业：全市拥有卫生计生机构（含村卫生室）5154 个，其中，医院、卫生院 364 个，村卫生室 3809 个，社区卫生服务中心（站）28 个。卫生技术人员 24570 人，增加 0.23 万人，其中，执业医师、执业助理医师 13294 人，注册护士 9682 人。医疗机构床位 26679 张。其中，医院、卫生院 25726 张。

社会保障：全市新增创业主体 1.4 万个，新增城镇就业人员 3.7 万人。完成农民技能培训 12.7 万人次，新增农村劳动力转移就业 5.4 万人。城镇基本医疗保险参保人数 116.1 万人。其中城镇居民基本医疗保险参保人数 72.4 万人，城镇职工基本医疗保险参保人数 43.7 万人；城镇基本养老保险职工人数 48.5 万人。其中，参保职工 30.2 万人，参保离退休人员 13.5 万人；新型农村养老保险参保人数 286 万人，本年新境 8.5 万人；参加工伤保险职工人数 41.5 万人；参加生育保险职工人数 30.8 万人；参加失业保险职工人数 29 万人。

十一、环境、节能和安全生产

生态环境：全市森林覆盖率达 70.8%，活立木蓄积量 7699 万立方米，封山育林 120 万亩，新增溆浦穿岩山、麻阳文名山、沅陵万羊山 3 处省级森林公园，全市省级以上森林公园达 16 个，成为全国第二批生态文明示范工程试点市。治理水土流失面积 12.4 平方公里。全年空气质量优良天数 357 天，空气质量达标率 97.8%。地表水达标率 92.3%。城市生活垃圾无害化处理率 99.8%，城市污水处理率 87.6%。城市人均公园绿地面积为 8.19 平方米。环境质量指数为 89.4%。

节能减排：单位 GDP 能耗（2010 年不变价）0.749 吨标准煤/万元，单位 GDP 水耗（2010 年不变价）179.4 立方米/万元。规模工业综合能源消费量为 216.71 万吨标准煤，其中六大高耗能行业综合能源消费量 151.02 吨，万元规模工业

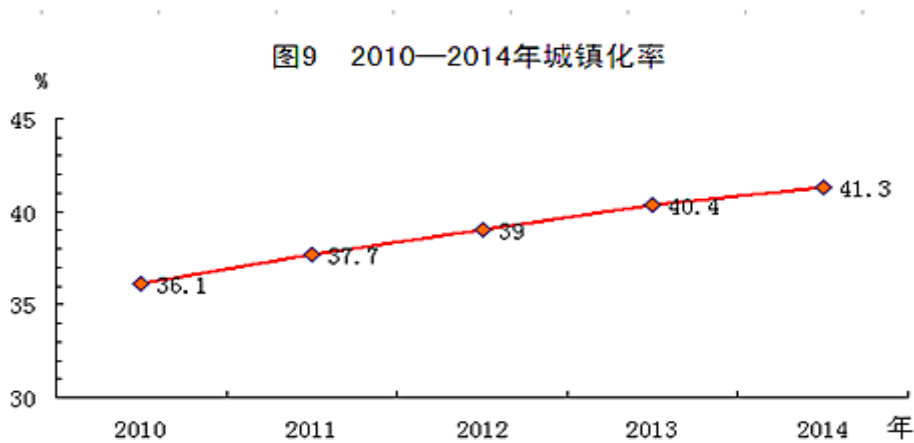
增加值能耗 1.09 吨标准煤。全社会用电量 86.7 亿千瓦时、增长 1.0%，其中工业用电量 53.64 亿千瓦时、增长 4.3%，生活用电量 17.84 亿千瓦时、增长 12.6%。全年化学需氧排放量 6.58 亿吨，二氧化硫排放量 4.20 亿吨，氨氮排放量 0.74 亿吨。工业固体废物综合利用率为 89.6%。

水资源供求：年平均降水量 1619.3 毫米，人均水资源拥有量为 5329 立方米、增长 32.2%，人均用水量 364 立方米、下降 2.4%。

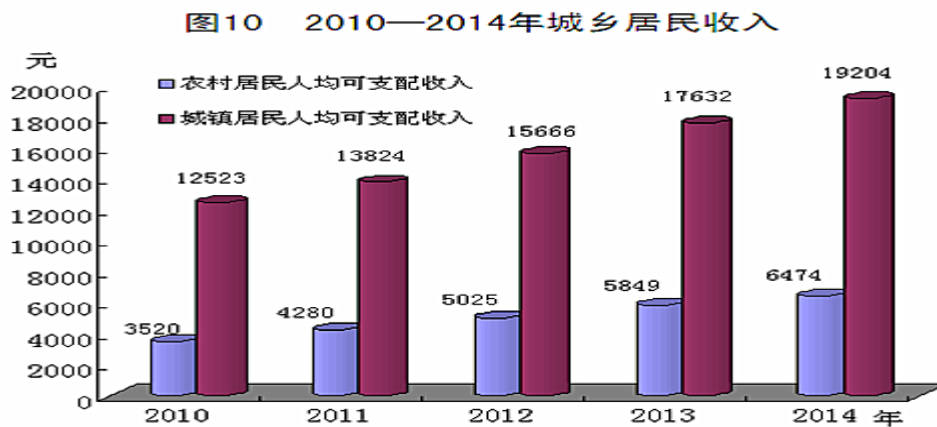
安全生产：全市累计发生各类经营性生产安全事故 321 起，死亡 78 人，比省下达进度控制指标少 15 人。亿元地区生产总值事故死亡人数为 0.066 人；煤矿事故死亡 10 人，百万吨事故死亡 57.97 人；交通事故万车死亡人数 0.84 人、下降 32.8%。

十二、人民生活和社会保障

人口和计生：年末户籍人口 525.50 万人，增长 0.9%；年末常住总人口 487.00 万人，增长 0.9%。人口出生率 13.68%，死亡率 7.27%，人口自然增长率 6.41%，平均预期寿命 76.1 岁。城市化率 41.3%，较上年提高 0.9 个百分点。



居民收入：抽样调查显示，全市城乡居民可支配收入为 11446 元。其中，城镇居民人均可支配收入为 19205 元，比上年增加 1573 元；农村居民人均可支配收入 6474 元，比上年增加 630 元。城乡居民恩格尔系数为 37.2%。基尼系数为 0.41。



居民支出：城乡居民人均总支出 13652 元，较上年增加 1733 元。其中，消费总支出 8787 元，食品（烟酒）消费 3265 元，占总支出的 37.2%，占比较上年增加了 2.2 个百分点；居民文化娱乐服务支出 343 元，占总消费支出的 3.9%。生产经营费用支出 1563 元，占总支出的 1.1%。购置资产及非经常性转移支出 2219 元，占总支出的 16.3%。借贷性支出 593 元，占总支出的 4.3%。

图11 城乡居民主要支出情况

