

2011年重庆市北碚区国民经济和社会发展统计公报

2011年是“十二五”规划开局之年，全区抢抓两江新区开发建设、二环时代加速拓城历史新机遇，坚持“两高一特”产业发展思路，坚持民生为导向，抓改革调结构，筑平台促开放，面对复杂多变的国际形势和国内经济运行出现的新情况、新问题，区委、区府审时度势，科学决策，克难攻坚，乘势而上，全区经济高歌猛进，经济发展活力不断增强，地区生产总值增速达到17.8%，比全市水平高1.4个百分点，居主城第2位，创直辖以来历史新高，实现了“十二五”良好开局。

一、综合

初步核算，2011年全区实现生产总值303.01亿元，按可比价格计算，比上年增长17.8%，连续4年保持在17%以上高位区间运行，创直辖以来历史新高，远超直辖以来13.3%的年均增速和“十一五”时期16.5%的年均增速。其中，第一产业增加值11.61亿元，增长5.3%；第二产业增加值201.68亿元，增长20.9%；第三产业增加值89.72亿元，增长12.9%。三次产业结构进一步优化，比例为3.8：66.6：29.6。三次产业对经济增长的贡献率分别为1.2%、76.3%、22.5%，分别拉动全区经济增长0.2、13.6、4个百分点。按常住人口计算，2011年全区人均生产总值达43244元，比上年增长13.9%。

图1 2007—2011年全区生产总值及其增幅



二、农业

2011年，在国家一系列支农惠农政策有力支持下，我区加快调整农业和农村经济结构，大力实施促农万元增收工程，努力提升蔬菜、花卉苗木、经济林果等特色产业的比重，全区农业经济稳步健康发展。6个村实现整村脱贫。新发展农民专业合作社115个。在全市率先开展农村土地股权化改造，流转土地3400亩。顺利完成集体林权制度

改革和农村土地确权颁证工作。十万亩蔬菜基地建设全面完成。2011年，全区实现农林牧渔业总产值17.11亿元，粮食产量达6.1万吨，蔬菜种植喜获丰收，产量达39.41万吨，同比增长95.3%，出栏生猪12.83万头，出栏家禽150.6万只，肉类总产量达1.21万吨。

表一 2011年主要农产品产量

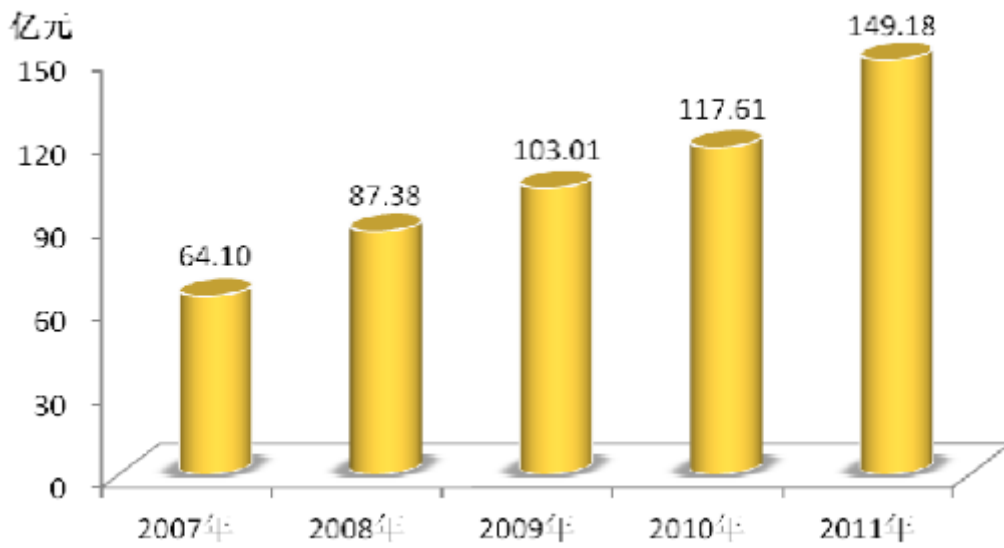
产品名称	单位	产量	比上年增长%
粮食产量	吨	60963	-34.5
油料产量	吨	1052	-11.7
蔬菜产量	吨	394104	95.3
牛奶产量	吨	6186	7.8
水果产量	吨	17711	15.4
生猪出栏	头	128300	1.2
家禽出栏	万只	150.6	4.2
肉类总产量	吨	12062	1.8
#猪肉	吨	9444	1.5
水产品产量	吨	4851	7.8

三、工业

2011年，全区继续贯彻实施“工业强区”战略，着力“打基础、建平台、增后劲”，水土组团、蔡家组团等发展平台全面推进，高新技术产业发展步伐不断加快，全区工业经济持续快速健康发展。年末全区规模以上工业企业219家，完成规上工业增加值149.18亿元，增长21.3%。其中轻工业增加值69.83亿元，增长23.8%；重工业增加值79.35亿元，增长19.2%。大中型工业企业完成工业增加值100.35亿元，增长22.8%，占规模以上工业企业增加值的67.3%。

全年规模以上工业企业实现总产值559.97亿元，比上年增长30.1%，其中新产品产值249.17亿元，增长19.0%，新产品产值率达到44.5%；完成销售产值550.2亿元，增长29.7%，工业产品产销率达到98.7%；实现利润总额28.11亿元，增长44.7%，完成利税44.65亿元，增长38.6%；工业经济效益综合指数达到251.9%，比上年提高27个百分点；全员劳动生产率229680元/人，增长18.6%。

图2 2007—2011年全区规模以上工业增加值变化情况



表二 2011 年主要工业产品产量

主要产品名称	单位	产量	比上年增长 %
原煤	万吨	201.33	0.5
发电量	万千瓦时	27565	7.1
水泥	万吨	223.54	-20.4
钢材	万吨	23.23	29.6
布	万米	10102.24	11.2
自动化仪表及系统	万台	25.7	13.2
电工仪器仪表	万台	421.61	7.4
光学仪器	万台	268.26	14.8
汽车摩托车配件	亿元	189.61	38.2
摩托车	辆	1437067	7.9
汽车（不含农用车）	辆	84558	46.0

四、城市建设和环境保护

2011 年，全区加快建设“一极两区”，着力打造“幸福北碚”，五大工程建设成效明显。完成 76 万平方米居住区综合整治和 12.93 公里主干道综合改造，在全市率先完成 4 个旧住宅区综合整治。43 万平方米城市危旧房和 47 万平方米棚户区拆迁完毕，38 万平方米城市危旧改和 60 万平方米棚户区改造安置房启动建设。年末全区建成区

面积达 45 平方公里，市政道路长度达 67.44 公里，道

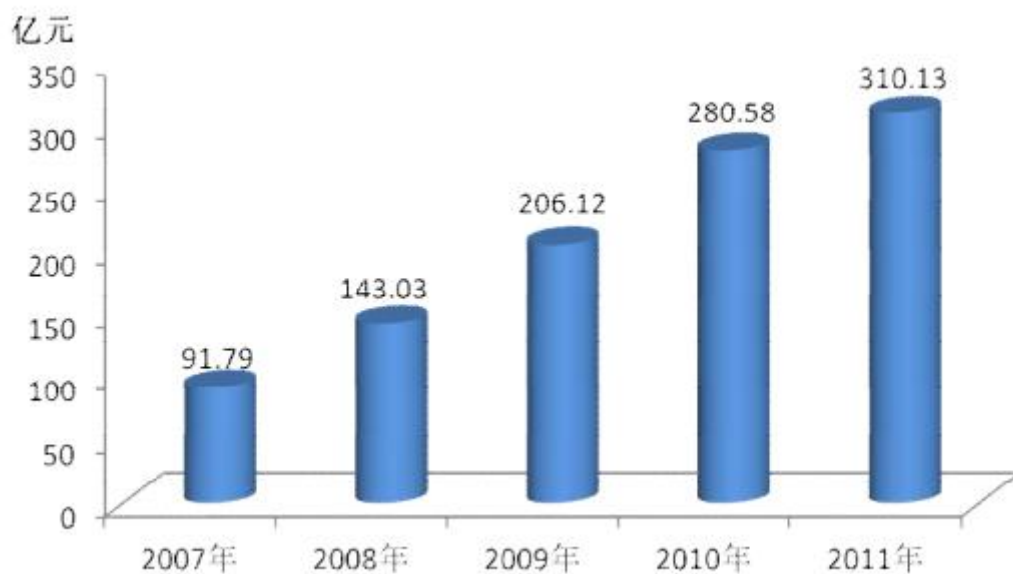
路面积 97.44 万平方米。园林绿地面积达 2711 公顷，其中公共绿地面积为 1447 公顷，新增 354 公顷，建成区绿化覆盖面积为 2263 公顷，覆盖率达 45%。人均公园绿地新增 4.59 平方米，达 25.26 平方米。2011 年，全区继续深入推进“蓝天”、“碧水”、“绿地”、“宁静”四大行动。全区生态环境更优。成功创建全国森林城市 and 全国唯一的森林城市建设标准化示范区。在全市率先被评为“国家级生态示范区”。年末森林覆盖率 41.7%，居主城九区第 1 位。城区环境空气质量满足国家 II 级标准及以上天数 339 天，占总天数的 92.9%，连续 11 年居主城第一。空气污染指数（API）为 67，为

主城区最低。城区污水集中处理率 98%，垃圾无害化处理率 100%。全区噪声达标区覆盖率达到 96.6%。

五、固定资产投资

2011 年，我区在“两高一特”、“幸福北碚”五大工程和两江新区开发建设带动下，一大批重大项目：北大方正医药基地、力帆集团汽摩产业园、四联 LED 光电产业园等陆续建成投产，北斗卫星导航、国机集团功能材料基地、GE 风电齿轮等项目加速开建，为全区固定资产投资保持高速增长注入了强大的动力。全区全社会固定资产投资总额突破 300 亿元大关，达 310.13 亿元，同比增长 34.8%，增幅居主城九区第 1 位。分城乡看，城镇投资 302.26 亿元，增长 35.0%；农村投资 7.87 亿元，增长 27.1%。分产业看，第一产业投资 9.30 亿元，减少 7.6%；第二产业 126.45 亿元，增长 49.6%；第三产业 174.38 亿元，增长 28.7%。分行业看，工业完成投资 110 亿元，增长 35.0%，其中，制造业完成投资 87.62 亿元，增长 20.0%；水利、环境和公共设施业完成投资 42.88 亿元，增长 45.9%；交通运输、仓储和邮政业完成投资 35.15 亿元，增长 33.2%。全年完成房地产开发投资 76.55 亿元，比上年增长 38.9%。房地产开发投资占全社会固定资产投资的比重为 24.7%，较上年增加 5.1 个百分点，拉动全社会投资增长 9.3 个百分点。房地产业实现增加值 14.74 亿元，增长 11.8%，对经济增长的贡献率为 3.4%。

图 3 2007—2011 年全区固定资产投资变化情况



六、交通、邮电、旅游

2011 年，全区围绕“661123”统筹城乡综合交通规划，“便捷工程”建设全面推进。轨道交通 6 号线中梁山 1

号隧道贯通，兰渝铁路、遂渝铁路二线加快建设。朝阳桥提前半年通车，文星湾隧道、缙泉路投入使用。龙凤大道二期加快建设，渝广高速北碚段、三环高速北碚段、观音峡快速干道、蔡北干道等项目前期工作加快推进。二环以内公交覆盖全面启动。年末全区公路里程达 1145 公里（含农村道路），其中高速公路 58 公里，一级公路 17 公里，二级公路 90 公里。镇村农村公路通达率达 100%。全年水路、公路货物周转量 208396 万吨公里，增长 50.8%。客运周转量 52703 万人公里，减少 24.4%。全年完成邮电业务总量 21732 万元，比上年增长 28.4%。年末固定电话用户达到 16.84 万户；移动电话用户达 66.74 万户。信息网络高速发展，年末全区计算机互联网宽带接入用户达 11 万户，新增 2.42 万户。2011 年，全区特色旅游产业发展态势良好。柏联温泉酒店被评为全球精品酒店，成为“中国温泉之都”的亮点和北碚对外开放的窗口。缙云山和金刀峡景区提档升级。“静观腊梅”成为中国地理标志，静观镇被评为“中国腊梅之乡”，乡村旅游加快发展。全区全年接待游客 1418.26 万人次，实现旅游综合收入 41.51 亿元，分别增长 18.1%、26.3%，均居主城第一。

七、国内贸易

2011 年，全区紧紧抓住国家实施家电（汽摩）下乡及以旧换新、万村千乡市场工程等政策机遇，积极加大政策宣传力度，有力地促进了“工业品下乡、农产品进城”的双向流通。完成“万村千乡市场工程综合信息平台”终端 130 个，建设社区规范化网点 45 个，创建社区示范超市 3 个、放心粮油示范销售店 3 个。全区 78 个“家电下乡”备案销售网点销售家电下乡产品 29214 台，摩托车 9189 台，销售金额 1.33 亿元，补贴 1490 万元；家电以旧换新 68045 件，销售金额 2.35 亿元，补贴金额 878 万元。成功举办首届嘉陵风情步行街购物美食节，肯德基、屈臣氏等 40 余家大型商贸企业入驻。以嘉陵风情步行街为核心的缙云商圈初具规模，天生丽街、旺德旺城等社区商圈不断完善。居民消费意愿进一步增强，消费品市场继续保持良好发展态势。全区社会消费品零售总额突破 100 亿元，达 103.29 亿元，同比增长 24.7%。按销售单位所在地分，城镇消费品零售额 92.96 亿元，增长 24.6%；乡村消费品零售额 10.33 亿元，增长 25.5%。按行业分，批发和零售业实现零售额 86.82 亿元，增长 23.6%；住宿和餐饮业实现零售额 16.46 亿元，增长 30.9%。

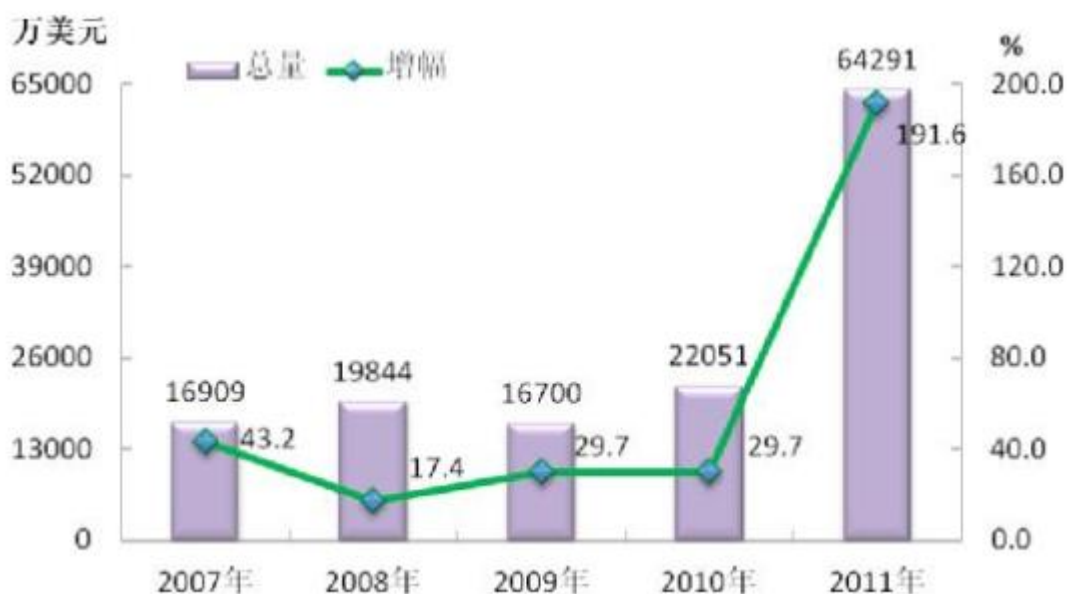
图 4 2007—2011 年全区社会消费品零售总额及其增幅



八、对外经济

随着两江新区建设的高歌猛进，交通的便利，区位优势的提升，我区开放型经济实现了新跨越。2011 年全区招商引资取得新突破，全年引进 36 家国内外知名企业，其中麦格纳、德事隆、蒂森克虏伯、德尔福、花旗银行等世界五百强企业 6 家，中国五百强企业 1 家。全区实际利用外资突破 4 亿美元大关，达 4.35 亿美元，在上年基础上翻番，增幅达 211.4%，总量是“十一五”期间外资总和的 1.6 倍，创历史新高。实际利用内资 246.88 亿元，同比增长 136.6%，增幅居主城九区第 1 位。年末，全区外贸进出口企业达到 240 家，比上年增加 42 家，完成货物进出口额（海关数）6.43 亿美元，同比增长 191.6%，增幅居主城九区第 2 位。其中，出口额 6.13 亿美元，同比增长 196.3%。

图 5 2007—2011 年全区进出口总额及其增幅



九、财政与金融

2011 年，全区地方财政收入突破 30 亿元大关，达 30.13 亿元，同比增长 121%。其中，一般预算收入完成 29.99 亿元，同比增长 121%。实现区级税收 18.6 亿元，增长 106.2%，地方财政收入和税收收入增幅均居主城九区第 1 位。其中营业税、增值税、所得税 3 大主体税种合计完成 5 亿元，增长 32.7%。地方财政支出 43.95 亿元，比上年增长 15.5%。

2011 年末，我区成功引进花旗、三峡、稠州村镇三家银行，金融机构从上年的 10 家增加到 13 家。全区银行人民币存款余额 366.27 亿元，比年初增长 19.8%，其中居民储蓄存款 220.25 亿元，比年初增长 21.9%。人民币贷款余额 260.63 亿元，比年初增长 15%，其中公司贷款 178.50 亿元，增长 14.7%。

图 6 2007—2011 年全区地方财政收入及其增幅



十、科学技术和教育

2011年，全区大力实施高新技术产业发展战略，加大企业技术创新与成果转化投入。连续四年被评为全国科技进步先进区县。国家级功能材料产业化基地挂牌，中科院重庆研究院开建，新增“院士工作站”2个。“川仪”和“三圣及图”成为中国驰名商标。全区35所科研机构共实施国家级科研项目125项，市级项目359项。专利申请量2971件，比上年增长120%，其中发明专利1560件，增长154%，实用新型专利1241件，增长85%；获得专利授权706件，比上年增长27%，其中发明专利135件，增长66%，实用新型专利463件，增长20%。2011年，全区两所普通高等教育学校共招收本、专科学生10142人，招收研究生3561人。本、专科在校学生39495人；在校研究生10684人，增长4%。两所普通中专学校招生3370人，较上年增长78.2%，在校学生5697人；22所普通中学招生10722人，在校学生34496人；58所小学招生4132人，在校学生25156人。小学学龄儿童入学率和初中入学率均为100%，高考本科上线率为60%。

十一、文化、卫生、体育

2011年，全区继续大力实施统筹城乡文化发展工程，文化事业健康协调发展。建成15个社区文化活动室、26个农家书屋，区图书馆、文化馆和镇综合文化站、街道文化中心免费开放，区老干部活动中心投入使用。大型全景音舞诗画《两江风韵北碚情》成功演出。全区年末有线电视用户达17.1万户，118个行政村全部实现有线电视联网，有线电视通村率达100%，通社率达96.5%。年末全区拥有文化馆（站）13个，拥有博物馆2个，公共图书馆藏书达90.19万册。2011年，全区卫生事业取得新突破。年末全区拥有卫生机构42个，其中医院17个，卫生院12个。卫生机构床位3344张，其中医院床位2956张，卫生院床位358张。拥有卫生机构人员4303人，比上年增长4.9%，其中执业医师1525人，增长2.8%。2011年，全区举办区级运动会50场，参加运动员2.5

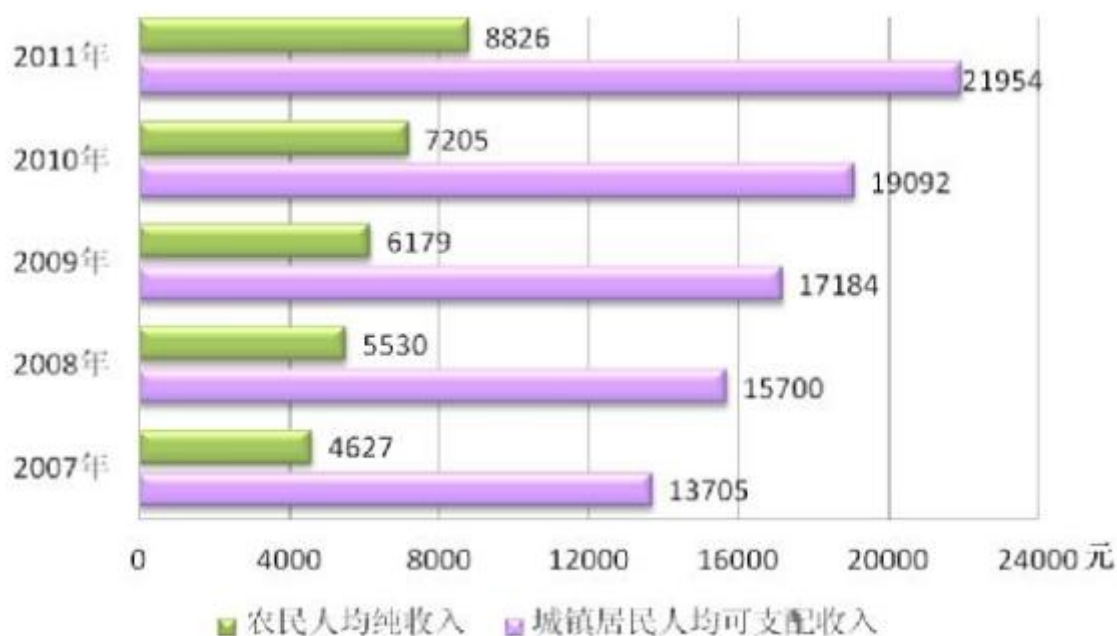
万人；向各级输送体育人才和后备人才4人；等级裁判员421人，比上年增加159人；等级运动员97人；全区体育人口共计45.6万人。在全国第九届少数民族传统体育运动会上荣获金牌4枚。国民体质抽样合格率达92.8%。

十二、人口、人民生活、就业和社会保障

2011年，全区出生人口3972人，人口出生率为6.32%，人口自然增长率-0.92%。年末年末全区户籍总人口

63.42 万人，其中，非农业人口 34.64 万人。常住人口 72.1 万人，比上年增长 6%，其中城镇人口达 54.44 万人，增长 8.5%。城镇化率 75.5%，比上年提高 1.7 个百分点。全年城镇居民人均可支配收入 21954 元，比上年增长 14.99%。人均消费性支出 15505 元，增长 11.5%，其中食品支出增长 8.4%，交通和通信支出增长 14%，衣着支出增长 16.1%，娱乐教育文化支出增长 15.2%。城镇居民家庭恩格尔系数为 33.9%，比上年下降 1 个百分点。全年农村居民人均纯收入 8826 元，比上年增长 22.5%。人均生活消费支出 6622 元，增长 15.7%，其中食品支出增长 13.4%，交通通讯支出增长 17.4%，居住支出增长 12.2%。农村居民家庭恩格尔系数为 43.4%，比上年下降 0.9 个百分点。

图 7 2007—2011 年全区城乡居民收入变化情况



2011 年末，全区全年新增就业岗位 12108 个，城镇登记失业人员就业 7116 人。年末实有登记失业人员 3181 人，城镇登记失业率为 2.62%，比上年下降 0.37 个百分点。2011 年末，全区失业保险参保人数 6.54 万人，全年征收失业保险基金 3127 万元，发放失业保险金 745 万元；养老保险参保人数达 22.88 万人，征收养老金 112521 万元，发放养老金 114495 万元；生育保险参保人数达 5.04 万人，共征收生育保险基金 598 万元，发放生育保险基金 369 万元；工伤保险参保人数 12.2 万人，征收工伤保险基金 4810 万元，发放工伤保险金 4389 万元。城镇职工、居民医疗保险人数 60.83 万人，其中，新型农村合作医疗参合人数达 29.71 万人，获得新农合补偿人次 32.49 万人次，

补偿受益率 109.4%。2011 年，全区加大了社会救助工作力度，2.01 万人享受低保，其中农村低保人员 1.15 万人；全年发放低保金 5119 万元，其中农村低保金 1841 万元。年末全区有各类社会福利院 27 个，福利床位 2969 张，收养 1534 人。