

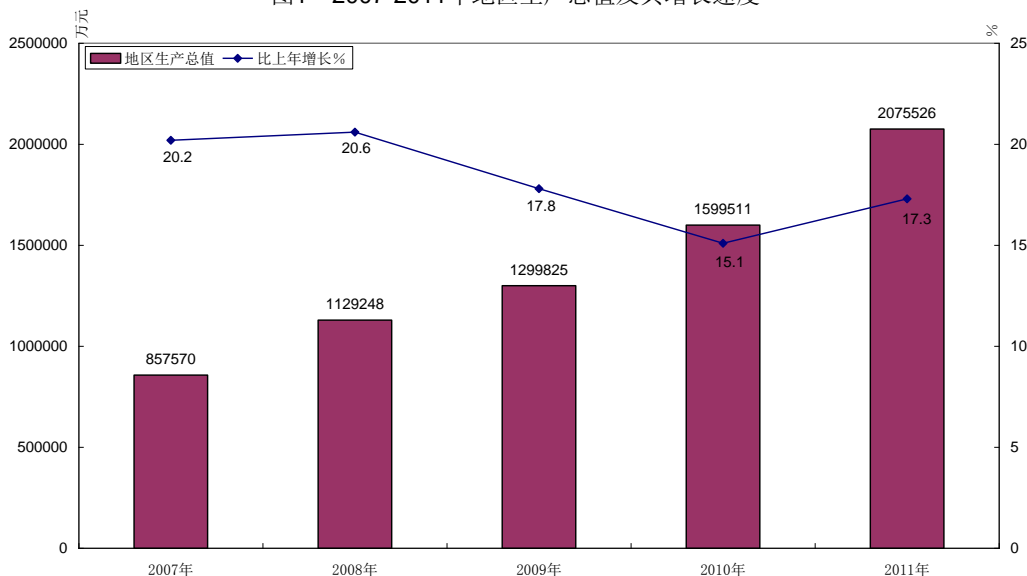
2011年重庆市荣昌区国民经济和社会发展统计公报

2011年，全县人民在县委、县政府的坚强领导下，以邓小平理论和“三个代表”重要思想为指导，以科学发展为主题，以加快转变经济发展方式为主线，紧紧围绕建设渝西川东区域中心城市目标，加速推进“六个荣昌”建设。全县经济呈现基础巩固、发展加快、质量提高的良好态势，国民经济保持平稳较快发展，各项社会事业取得全面进步。

一、综合

初步核算，全年实现地区生产总值 2075526 万元，比上年增长 17.3%。其中，第一产业增加值 321936 万元，增长 5.5%；第二产业增加值 1237261 万元，增长 22.4%；第三产业增加值 516329 万元，增长 13.5%。第一产业增加值占地区生产总值的比重为 15.5%，比上年下降 0.9 个百分点；第二产业增加值比重为 59.6%，比上年提高 3.1 个百分点；第三产业增加值比重为 24.9%，比上年下降 2.2 个百分点。按常住人口计算，2011 年全县人均生产总值达到 31253 元，比上年增长 16.5%。

图1 2007-2011年地区生产总值及其增长速度



二、农业

全年完成农林牧渔业总产值 464410 万元，比上年增长 5.5%。全年粮食种植面积 48412 公顷，比上年增加 483 公顷，增长 1%；油料种植面积 9041 公顷，比上年增加 375 公顷，增长 4.3%；蔬菜种植面积 14946 公顷，增加 715 公顷。

全年粮食产量 292860 吨，比上年减少 7193 吨。蔬菜产量 378028 吨，增长 4.0%。肉类总产量 68736 吨，增长 2.4%；水产品产量 6720 吨，增长 1.6%。

表 1 2011 年主要农产品产量及其增长速度

产品名称	单位	产量	比上年增长%
粮食产量	吨	292860	-2.4
小麦	吨	6200	-7.8
稻谷	吨	171622	-2.6
玉米	吨	41559	2.8
油料产量	吨	20881	5.25
蔬菜产量	吨	378028	4.0
肉类产量	吨	68736	2.4
猪肉	吨	52123	0.8
禽肉	吨	13017	5.2
生猪出栏	万头	71.08	0.9
羊出栏	万头	1.02	7.9
家禽出栏	万只	834.14	6.1
禽蛋产量	吨	8762	2.1
牛奶产量	吨	2109	3.23
水产品产量	吨	6720	1.6

三、工业和建筑业

全年实现工业增加值 1054900 万元，比上年增长 22.6%；规模以上工业企业 311 户，比上年增 1.3%；规模以上工业企业实现总产值 3723247 万元（含电力数据），同比增长 32.0%。

图2 2007-2011年工业增加值及其增长速度

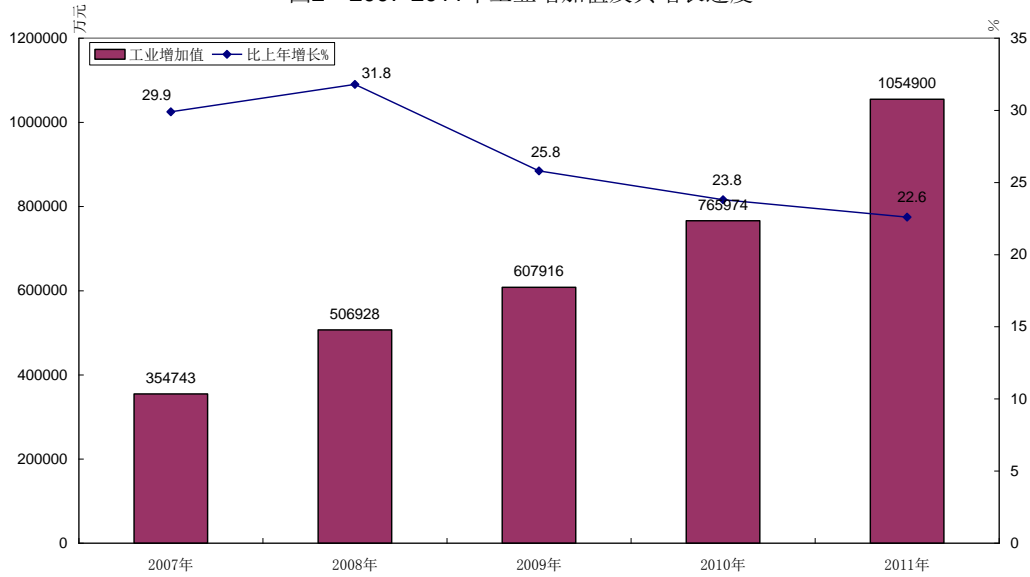


表 2 2011 年规模以上工业企业主要产品产量及其增长速度

产品名称	单位	产量	比上年增长 (%)
配混合饲料	吨	562876	33.1
原煤	吨	3379884	-2.9
洗煤	吨	2481921	5.3
焦炭	吨	174338	1.3
阀门	吨	139433	28.8
摩托车	辆	92351	-17.8
苧麻布	万米	1726	-10.8
发电量	万千瓦小时	65693	-5.4

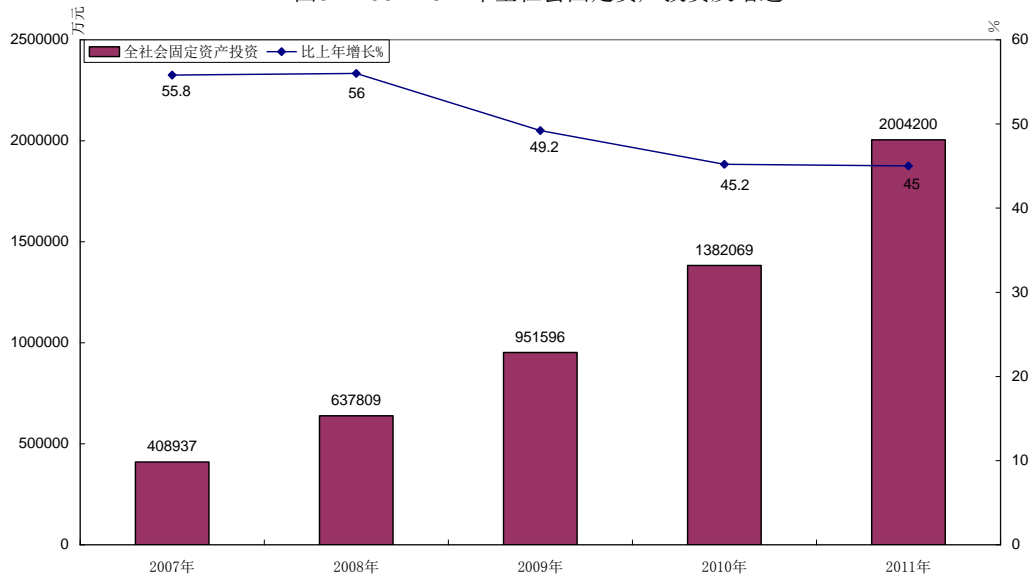
全县规模以上工业经济效益综合指数 320.8%，比上年提高 56.8 个百分点；利税总额 413244 万元，比上年增长 113.5%；实现利润 279371 亿元，增长 130.4%；成本费用利润率 9.1%，比上年提高 3.7 个百分点；全员劳动生产率 达到 182423 元/人，增长 7.9%。

表 3 2011 年规模以上工业企业主要经济效益指标

指标名称	单位	2011年	比上年增长(%)
利税总额	万元	413244	113.5
利润总额	万元	279371	130.4
应收账款	万元	126826	66.5
产成品	万元	69373	42.7
经济效益综合指数	%	320.8	56.8点
其中：总资产贡献率	%	31.0	10.6点
全员劳动生产率	元/人	182423	7.9

全县建筑业实现增加值 182361 万元，比上年增长 21.1%。年末全县具有资质等级的总承包和专业承包建筑业企业 39 家，从业人员 1.77 万人。全年建筑企业房屋施工面积 306.15 万平方米，比上年增长 26.6%；房屋建筑竣工面积 100.18 万平方米，比上年下降 28.4%。

图3 2007-2011年全社会固定资产投资及增速



四、固定资产投资

全年全社会固定资产投资完成 2004200 万元，比上年增长 45.0%。其中 500 万元及以上项目完成固定资产投资 1747449 万元，比上年增长 47.4%。500 万元及以上项目中：分城乡看，城镇投资 1559960 万元，增长 45.7%；农村投资 187489 万元，增长 63.0%。分产业看，第一产业投资 51684 万元，增长 12.1%；第二产业投资 796866 万元，增长 50.4%；第三产业投资 898899 万元，增长 47.4%。

表 42011 年固定资产投资及其增长速度

指标名称	2011 年	比上年增长 (%)
全社会固定资产投资总额	200420	45.0
其中：500 万元及以上固定资产投资项目	174749	47.4
按投资类别分		
建设与改造	147323	47.9
基础设施	432398	18.6
房地产开发	274226	44.7
按登记注册类型分		
国有投资	460129	42.7
民间投资	128730	49.1
按城乡投资分		
城镇投资	155990	45.7
农村投资	187489	63.0
按三次产业分		
第一产业	51684	12.1
第二产业	796866	50.4
工业	757815	47.7
第三产业	898899	47.4
房地产业	368968	46.4

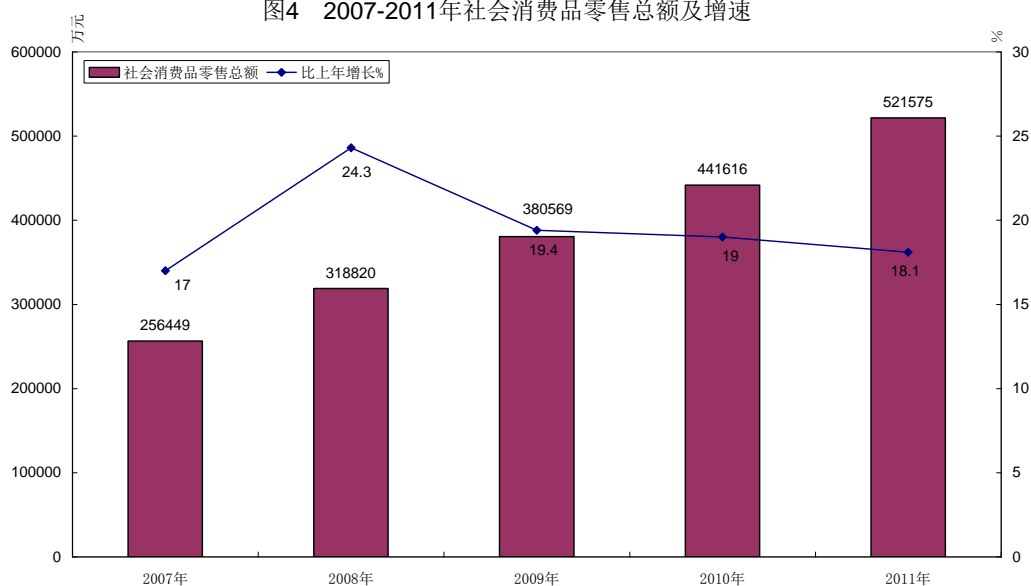
全年房地产开发投资 274226 万元，比上年增长 44.7%，其中商品住宅投资 169916 万元，增长 27.8%。完成开发土地面积 30.80 万平方米，下降 8.1%。

五、国内贸易

全年批发和零售业实现增加值 125003 万元，比上年增长 9.6%，占全县生产总值的 6.0%；住宿和餐饮业实现增加值 45688 万元，增长 8.0%，占全县生产总值的 2.2%。

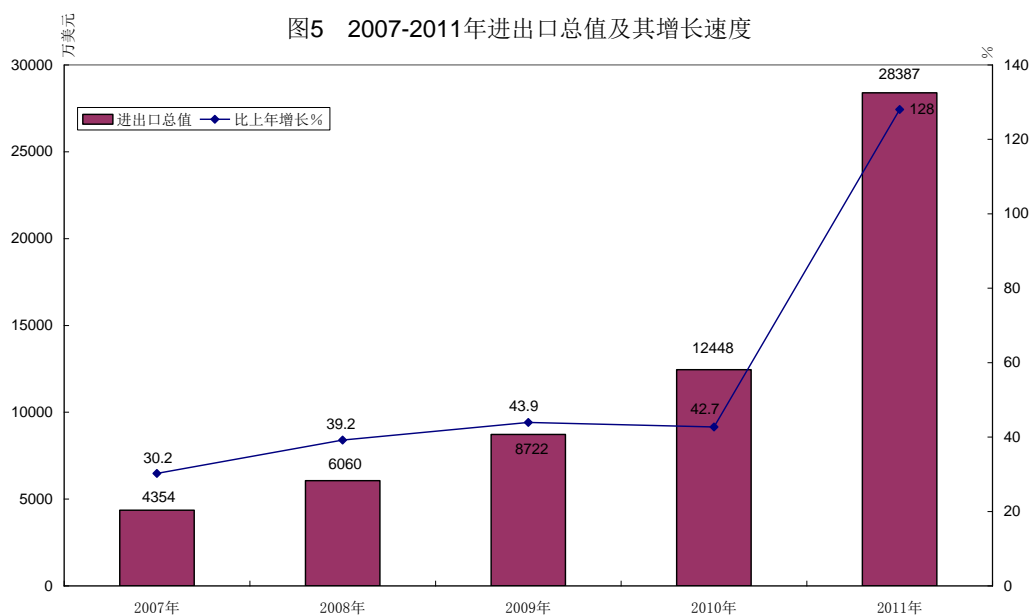
全年社会消费品零售总额 521575 万元，比上年增长 18.1%。按消费形态分，商品零售额 416038 万元，同比增长 19.4%；餐饮收入 105537 万元，增长 13.3%。

图4 2007-2011年社会消费品零售总额及增速



全年批发和零售业实现销售收入 775652 万元，增长 20.7%。住宿和餐饮业实现营业收入 159188 万元，增长 22.1%。

图5 2007-2011年进出口总值及其增长速度



六、对外开放

2011年，全县外贸进出口总值完成28387万美元，增长128.0%。其中：出口总值达28296万美元，增长128.0%。分品种看：茶叶类出口355万美元，下降35.0%；夏布类出口5460万美元，下降22.0%；金属制品类出口3735万美元，增长99.6%；化工类出口3216万美元，增长33.6%；其他类出口15530万美元，增长2488.7%。

全年招商引资新签约项目149个，到位资金达到77.33亿元，增长73.0%。全年实际利用内资85.86亿元，比上年增长121.9%，其中1000万元以上项目实际利用内资74.15亿元，增长128.7%。

实际利用外资1874万美元，增长15.1%。外派劳务562人，比上年增长10.0%。

七、交通、邮电和旅游

全年实现交通运输、仓储和邮政业增加值76434万元，比上年增长15.0%，占全县生产总值的比重为3.7%。

全年公路客运量完成4227万人次，比上年增长25.4%；公路旅客周转量120990万人公里，增长28.0%；公路货运量完成626万吨，增长24.2%；公路货物周转量53464万吨公里，增长31.1%。水路客运量13.7万人，下降17.5%；客运周转量95.9万人公里，下降17.5%。水路货运量10.3万吨，下降1.9%；货运周转量72万吨公里，下降2.0%。

年末，全县拥有民用汽车5046辆，其中货车4477辆、客车569辆，客车中城市公共汽车营运车77辆。民用汽车中私人汽车2462辆（营运）。全县出租汽车220辆。

年底全县公路总里程2266.48公里。按行政等级划分：国道（高速公路）29.8公里，省道134.86公里，县道238.49公里，乡道327.16公里，专用公路11.59公里，村道1524.58公里。按技术等级分：高速公路29.8公里、一级公路24.93公里、二级公路167.59公里、三级公路75.71公里、四级公路1589.70公里，等外公路378.75公里。。

全年完成邮电业务总量28050万元，比上年增长11.9%。其中，邮政业务总量3550万元，增长37.9%；电信业务总量24500万元，增长8.9%。年末固定电话用户数9.1万户，移动电话用户38.7万户，互联网用户3.08万户。

全年接待游客120.45万人次，比上年增长36%；实现旅游总收入19864万元，比上年增长39.7%。年末拥有按五星级标准建设的酒店1家，按四星级标准建设的酒店1家，实有四星级酒店1家、三星级5家、二星级1家。

八、财政、金融

全年县域财政总收入达到433610万元，增长22.3%。其中县级财政收入362393万元，增长20.7%。县级财政收入中一般公共预算收入198680万元，增长25.9%；政府性基金收入163713万元，增长15.0%。从税收看，全年共完成县级税收收入85075万元，增长23.9%，其中：工商税收66743万元，增长45.8%。全年财政支出511778万元，增长24.1%。其中：一般公共预算支出348229万元，增长24.3%；基金支出163549万元，增长23.6%。

全年金融业增加值37757万元，比上年增长12.8%。年末全县金融机构各项存款余额达到1555747万元，比年初增长21.8%。个人储蓄存款余额1093687万元，比年初增长21.2%。年末金融机构贷款余额达到936816万元，比年初增长32.1%。不良贷款率为0.33%，比年初下降0.35个百分点。

图6 2007-2011年地方财政收入

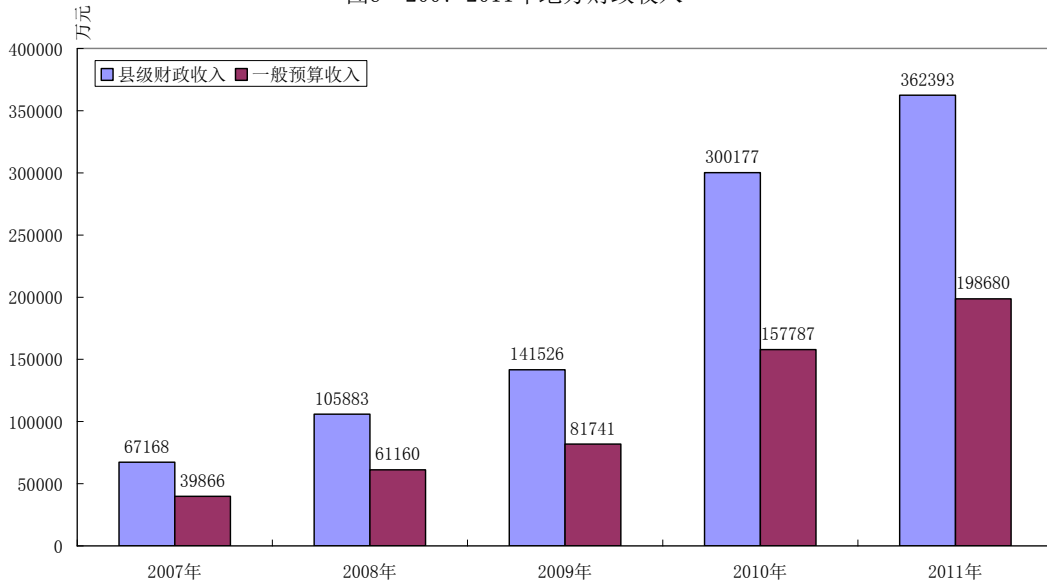


图7 2007-2011年金融机构存贷款余额

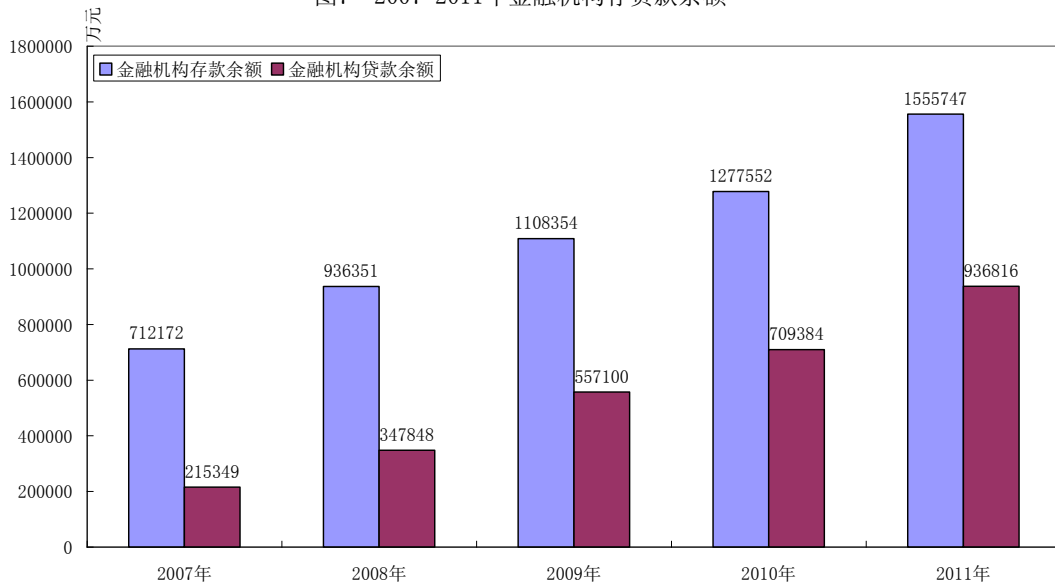


表 52011 年末金融机构存贷款余额

指标	年末数 (万元)	比年初±%
金融机构存款余额	1555747	21.8
企业存款	462060	25.2

个人储蓄存款	1093687	21.2
金融机构贷款余额	936816	32.1
短期贷款	135959	41
中长期贷款	791261	34.9
个人消费贷款	328041	43.9
不良贷款	3123	-35.4

2011年全县保费总收入50994万元，比上年增长12.5%。12月末，全县保险业承保金额达1307753万元。全年保险理赔总额11146万元，比上年增长23.8%。其中，财产险理赔6683万元，增长20.3%；人身保险理赔4463万元，增长29.4%。

九、城市建设、环境保护

全年商品房施工面积437.26万平方米，增长19.3%；商品房竣工面积56.76万平方米，增长9.8%。商品房销售面积123.63万平方米，增长5.6%，其中商品住宅108.96万平方米，增长1.5%。

全年完成1821套、9万平方米廉租房建设，完成棚户区改造二期主体建设，启动三期工程。建成农民新村20个、巴渝新居3465户，改造农村危旧房5470户。

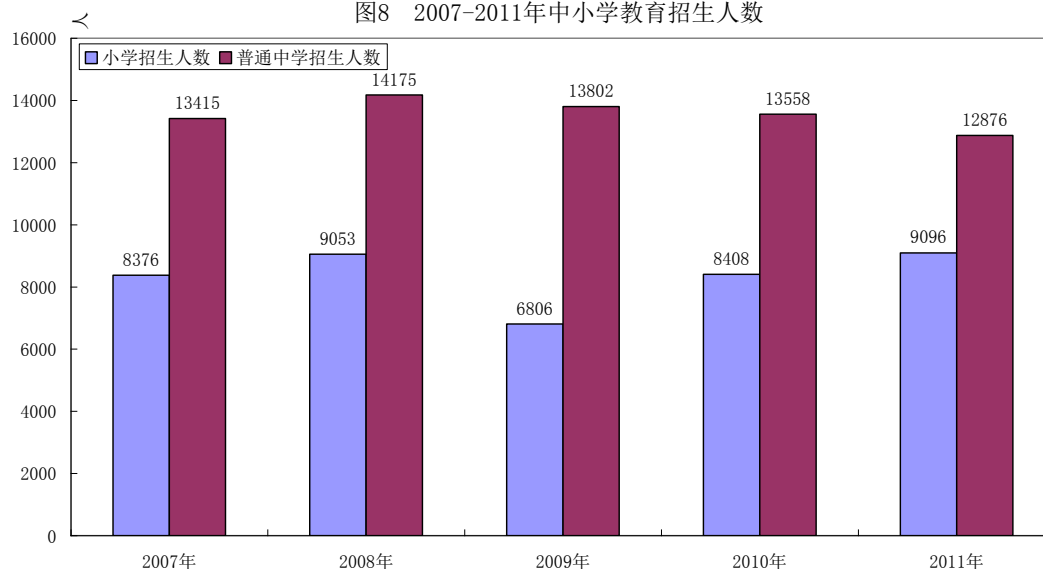
城市建成区面积达到27平方公里，城市骨架拓展到40平方公里。完成荣昌大道、东湖环湖路、北部新区三期支次干道等24公里市政道路建设。开工建设黄金大道，城市基础设施明显改善，城市配套功能不断完善。

城区环境质量稳定达到国家二级标准，城区空气优良天数达321天，空气中二氧化硫、二氧化氮和可吸入颗粒物年均浓度分别为0.039毫克/立方米、0.036毫克/立方米和0.089毫克/立方米，酸雨频率为80.4%，比上年下降13.14个百分点。全县森林面积达到64.5万亩，森林覆盖率40%。建成区园林绿化覆盖面积1175公顷，建成区绿地率42.43%，建成区绿化覆盖率46.08%，人均公园绿地面积20.12平方米。

十、教育卫生

全县现有各级各类学校392所，其中教师进修校1所，普通中学33所（含4所高完中），职业中学1所，小学154所，幼儿园202所，特殊学校1所。普通初中招生8713人，在校25481人，毕业9255人；普通高中招生4163人，在校13135人，毕业3879人；小学招生9096人，在校48989人，毕业8713人；中等职业学校招生2232人，在校4953人，毕业1328人。幼儿园在园幼儿24048人，特殊学校在校生198人。全年全县中学的毛入学率为100%，小学的入学率为100%。初中的辍学率为1.7%，小学的辍学率为0.74%，分别比去年下降1.23、0.05个百分点。

图8 2007-2011年中小学教育招生人数



年末，全县拥有卫生机构 31 个，其中，妇幼保健院（所、站）1 个，疾病预防控制中心 1 个，卫生监督机构 1 个，血站 1 个，社区卫生服务中心 5 个，企业医院 2 个，私人医院 2 个。拥有卫生机构床位数 2348 张，卫生机构人员总数 3369 人，执业医师和执业助理医师 1178 人，注册护士 755 人。乡镇卫生技术人员 883 人。

十一、人口、人民生活与就业

年末全县户籍人口 83.52 万人，比上年增加 3128 人。其中农业人口 45.24 万人，非农业人口 38.28 万人。分性别看，男性人口 42.84 万人，女性人口 40.68 万人，人口性别比（以女性为 1，男性对女性的比例）为 1.05。户籍户数 30.05 万户。全年出生人口 9779 人，出生人口性别比为 1.09，出生率为 11.7‰；死亡人口 6081 人，死亡率为 7.36‰；自然增长率为 4.4‰。全县常住人口 66.69 万人，比上年增加 0.56 万人；其中城镇人口 28.48 万人，增加 1.36 万人，城镇化率 42.71%，比上年提高 1.69 个百分点。累计办理农转城 63944 户、191576 人。

全县城镇居民人均家庭总收入 20251 元，增长 16.0%，其中人均可支配收入 19295 元，增长 16.1%。总收入中，人均工资收入 11677 元，增长 14.5%；人均经营收入 2593 元，增长 24.3%；人均财产性收入 96 元，增长 57.4%；人均转移性收入 5885 元，增长 22.0%。城镇居民恩格尔系数 38.2%。

全年农村居民人均纯收入 8356 元，增长 23.7%。其中，人均工资性收入 3351 元，增长 30.8%；人均家庭经营收入 4174 元，增长 11.6%；人均财产性收入 230 元，增长 375.9%；人均转移性收入 601 元，增长 47.9%。人均生活消费支出 5442 元，增长 44.4%；其中，衣着、家庭设备用品、医疗保健等消费分别增长 61.2%、36.8%、和 52.5%，交通通讯消费增长 55.6%。农村居民恩格尔系数 45.6%。农村居民人均住房面积 39.59 平方米，比上年增加 4.31 平方米。

图9 2007-2011年城乡居民收入

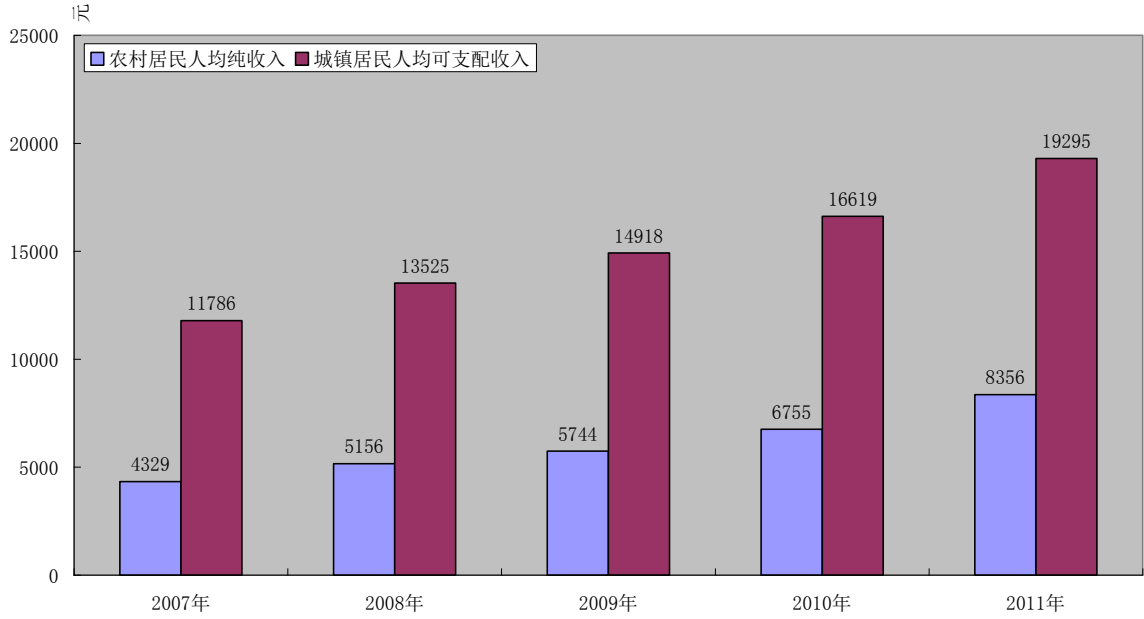


表 62011 年人口数及其构成

指标名称	年末数	比重 (%)
常住人口 (万人)	66.69	100
其中: 城镇人口 (万人)	28.48	42.71
农村人口 (万人)	38.21	57.29
户籍总人口 (人)	835252	100
其中: 非农业人口 (人)	382876	45.8
农业人口 (人)	452376	54.2
其中: 男性 (人)	428456	51.3
女性 (人)	406796	48.7

全年新增转移农村劳动力 8923 人, 城镇新增就业 10585 人, 保持“零就业家庭”动态为零。年末城镇登记失业人数 3443 人, 城镇登记失业率 3.32%。

十二、社会保障

2011 年全县参加城镇职工基本养老保险人数为 67012 人，比上年增长 12.5%，其中，企业职工 32506 人，个体 34506 人。机关事业单位职工参加机关事业单位养老保险 14077 人。参加基本医疗保险 75126 人，增长 10.3%。参加失业保险 25000 人，实际缴费人数 14251 人，增长 1.6%。生育保险参保人数 17253 人，增长 25.3%。参加城乡居民养老保险 35.62 万人。参加工伤保险 108136 人，增长 3.6%。

共有收养单位 101 个，其中敬老院 22 个，五保家园 79 个，共有床位数 3281 张，供养五保老人 2790 人。救助站救助流浪乞讨人员 709 人次。城乡居民最低生活保障 20403 户 40364 人，比上年减少 5559 人，减 12.1%。全年发放低保金 6896 万元，其中农村低保发放 21432 人次 3230 万元，城镇低保发放 18932 人次 3666 万元。城市居民和农村居民低保标准分别由 260 元/月提高到 305 元/月、1600 元/年提高到 1920 元/年，分别比上年增长 17.3%和 20.0%。

全县 594496 名农村居民参加了 2011 年度的农村新型合作医疗，参合率达到 95.2%，全年新型农村合作医疗基金补偿总额 8930 万元，357611 人次受益，受益率 60.15%。