

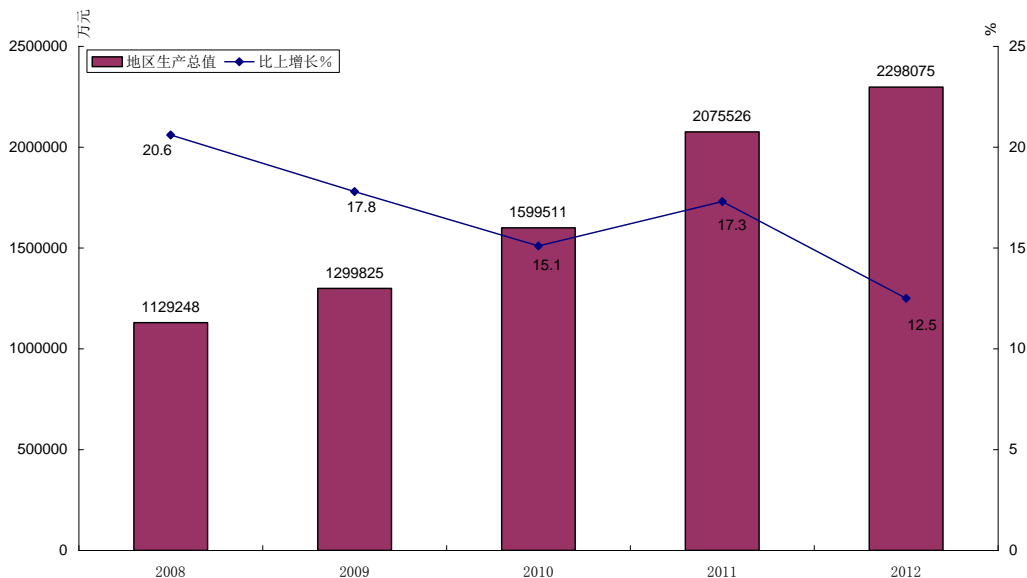
2012年重庆市荣昌区国民经济和社会发展统计公报

2012年,面对复杂多变的国内外经济环境,全县人民在县委、县政府的坚强领导下,坚持以中国特色社会主义理论为指导,以科学发展为主题,按照“3456”工作思路,深入贯彻党的十七届五中、六中全会及市委三届八次、九次、十次全委会和党的十八大精神,坚持走民生导向、共富发展之路,紧紧围绕建设区域中心城市的目标,坚持强兴工业,突出抓好五大主导产业;坚持壮优特色,突出抓好现代畜牧业、三大市场和城市建设。全县经济呈现平稳发展态势,各项社会事业取得全面进步。

一、综合

初步核算,全年实现地区生产总值2298075万元,比上年增长12.5%。其中,第一产业增加值357139万元,增长5.3%;第二产业增加值1377947万元,增长15.5%;第三产业增加值562989万元,增长9.9%。第一产业增加值占地区生产总值的比重为15.5%,与上年持平;第二产业增加值比重为60.0%,比上年提高0.4个百分点;第三产业增加值比重为24.5%,比上年下降0.4个百分点。按常住人口计算,2012年全县人均生产总值达到34387元,比上年增长11.8%。

图1 2008-2012年地区生产总值及其增长速度



二、农业

全年完成农林牧渔业总产值513152万元,比上年增长5.1%。全年粮食种植面积48467公顷,比上年增加55公顷,增长0.1%;油料种植面积9759公顷,比上年增加718公顷,增长7.9%;蔬菜种植面积15558公顷,增加612公顷。

全年粮食产量300075吨,比上年增长2.5%。蔬菜产量400390吨,增长5.9%。肉类总产量70312吨,增长2.6%;水产品产量6750吨,增长0.5%。

表 1 2012 年主要农产品产量及其增长速度

产品名称	单位	产量	比上年±%
粮食产量	吨	300075	2.5
# 小麦	吨	5395	-13.0
稻谷	吨	180359	5.1
玉米	吨	32987	-20.6
油料产量	吨	22307	6.8
蔬菜产量	吨	400390	5.9
肉类产量	吨	70312	2.6
# 猪肉	吨	53164	2.0
# 禽肉	吨	14125	8.5
生猪出栏	万头	72.51	2.0
羊出栏	万头	1.05	3.6
家禽出栏	万只	905.45	8.6
禽蛋产量	吨	9311	6.3
牛奶产量	吨	2189	3.8
水产品产量	吨	6750	0.5

三、工业和建筑业

全年实现工业增加值 1170903 万元，比上年增长 16.3%；规模以上工业增加值增长 16.4%；规模以上工业企业实现总产值 3650196 万元，同比增长 14.8 %。

图2 2008-2012年工业增加值及其增长速度

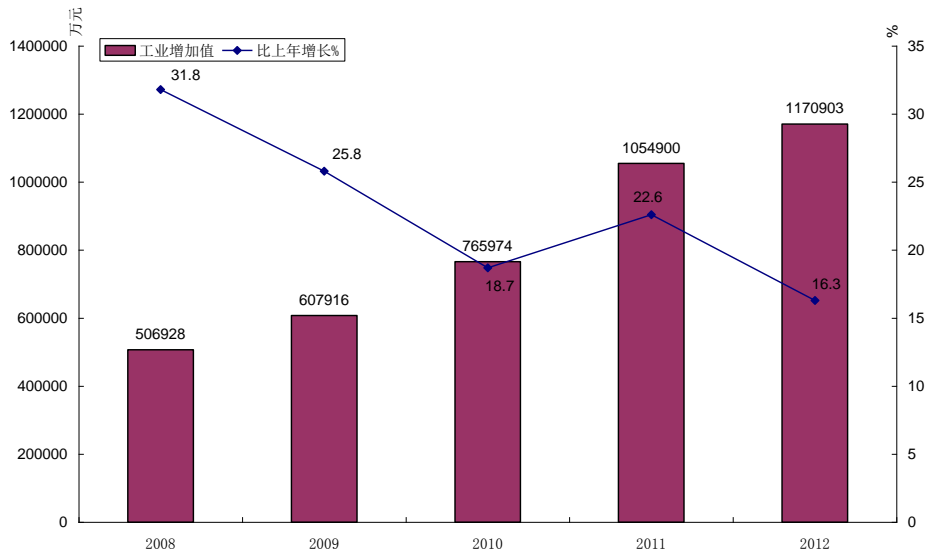


表 2 2012 年规模以上工业企业主要产品产量及其增长速度

产品名称	单位	产量	比上年增长 (%)
原煤	吨	4256492	11.3
洗煤	吨	2529489	1.9
饲料	吨	666283	18.4
鲜、冷藏肉	吨	34223	-17.4
精制茶	吨	51968	20.6
纱	吨	8752	1.8
亚麻布 (含亚麻 \geq 55%)	万米	462.0	56.1
苧麻布 (含苧麻 \geq 55%)	万米	502.1	-70.9
服装	万件	166	19.5
焦炭	吨	132679	-23.9
日用玻璃制品	吨	27522	-33.5

玻璃包装容器	吨	24672	27.6
不锈钢日用制品	吨	39539	38.9
阀门	吨	174678	25.3
摩托车整车	辆	18378	-80.1
家用洗衣机	台	229318	16.9
灯具及照明装置	套、台、个	1229208	271.1
电子元件	万只	37933	52.6
印制电路板	平方米	54948	322.1
发电量	万千瓦小时	61499	-4.7

全县规模以上工业经济效益综合指数 304.3%，比上年提高 10.6 个百分点。其中：总资产贡献率 30.4%，比上年提高 1.0 个百分点；成本费用利润率 10.9%，比上年提高 1.7 个百分点；全员劳动生产率 154306 元/人，比上年下降 0.3%。

表 3 2012 年规模以上工业企业主要经济效益指标

指标名称	单位	2012 年	比上年±百分点、%
经济效益综合指数	%	304.3	10.6 点
其中：总资产贡献率	%	30.4	1.0 点
资本保值增值率	%	178.8	20.3 点
成本费用利润率	%	10.9	1.7 点
全员劳动生产率	元 / 人	154306	-0.3

全县建筑业实现增加值 207044 万元，比上年增长 11.2%。年末在荣昌注册具有资质等级的总承包和专业承包的独立核算建筑业法人企业 37 家，从业人员 1.53 万人。全年建筑企业房屋施工面积 291.07 万平方米，比上年下降 4.9%；房屋建筑竣工面积 170.34 万平方米，比上年增长 70.0%。

四、固定资产投资

全年全社会固定资产投资完成 2471646 万元，比上年增长 38.7%。分城乡看，城镇投资 2107646 万元，增长 35.1%；

农村投资 364000 万元，增长 63.9%。分产业看，第一产业投资 93128 万元，增长 80.2%；第二产业投资 1082024 万元，增长 35.8%；第三产业投资 1296494 万元，增长 38.9%。

图3 2008-2012年全社会固定资产投资及其增速

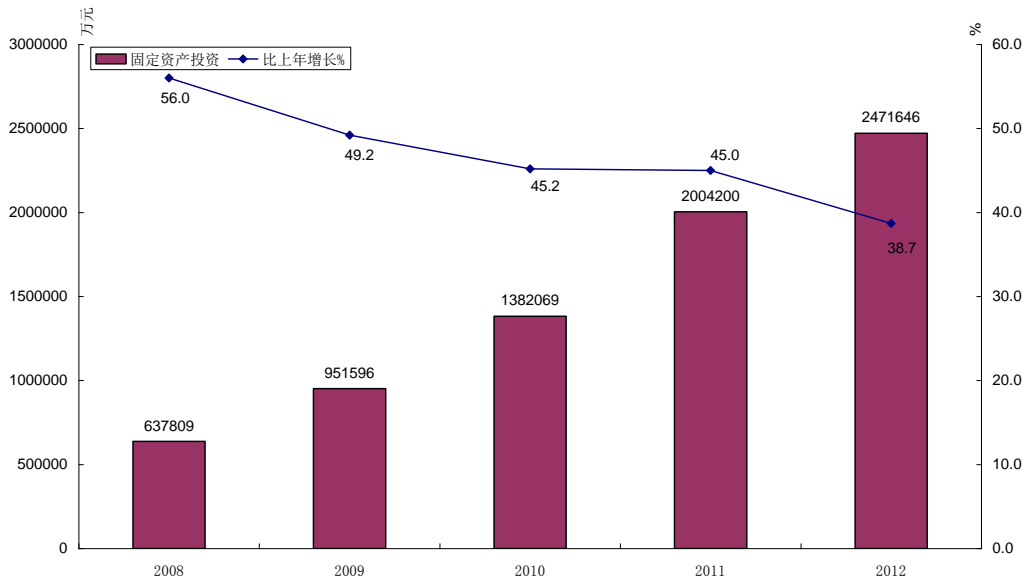


表 4 2012 年固定资产投资及其增长速度

指标名称	2012 年	比上年增长 (%)
全社会固定资产投资总额	2471646	38.7
按投资类别分		
建设与改造	2094910	38.9
# 基础设施	703319	62.7
房地产开发	376736	37.4
按登记注册类型分		
国有投资	814590	77.0
民间投资	1657056	25.4
按城乡分组		

城镇投资	2107646	35.1
农村投资	364000	63.9
按三次产业分		
第一产业	93128	80.2
第二产业	1082024	35.8
# 工业投资	1072533	41.5
第三产业	1296494	38.9
# 房地产业	490093	32.8

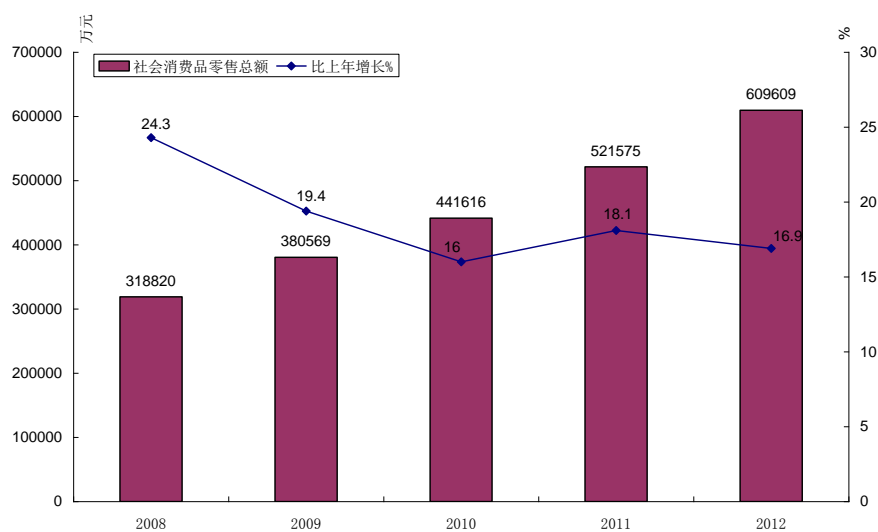
全年房地产开发投资 376736 万元，比上年增长 37.4%，其中商品住宅投资 195142 万元，增长 14.8%。完成开发土地面积 18.50 万平方米，下降 39.9%。

五、国内贸易

全年批发和零售业实现增加值 140378 万元，比上年增长 10.5%，占全县生产总值的 6.1%；住宿和餐饮业实现增加值 52039 万元，比上年增长 7.9%，占全县生产总值的 2.3%。

全年社会消费品零售总额 609609 万元，比上年增长 16.9%。按消费形态分，商品零售额 491559 万元，同比增长 17.0%；餐饮收入 118050 万元，增长 16.4%。

图4 2008-2012年社会消费品零售总额及其增速



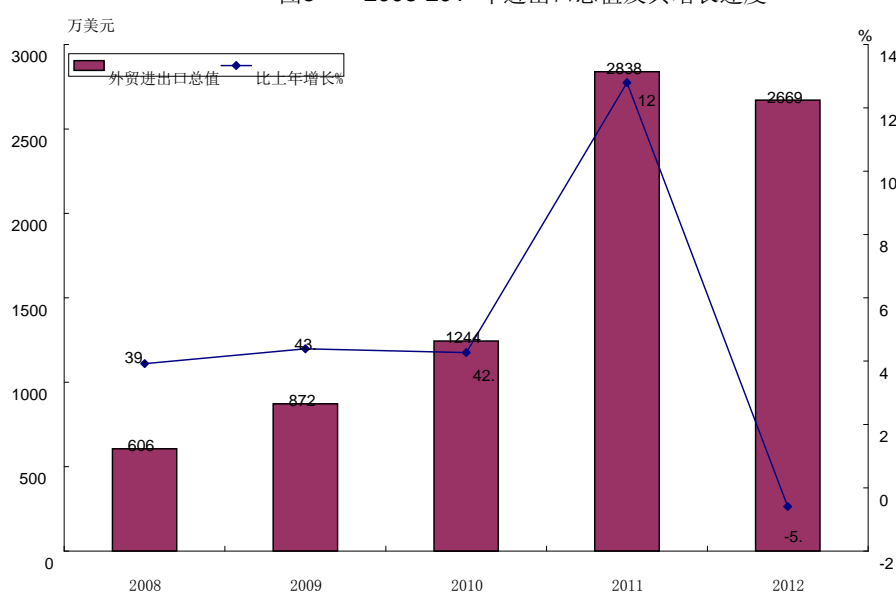
全年批发和零售业实现销售收入 926360 万元,增长 19.4%。住宿和餐饮业实现营业收入 192734 万元,增长 21.1%。

六、对外开放

2012 年,全县外贸进出口总值完成 26699 万美元,下降 5.9%。其中:出口总值达 26484 万美元,下降 6.3%。分品种看:茶叶类出口 411 万美元,下降 15.7%;夏布类出口 2175 万美元,下降 60.2%;金属制品类出口 2917 万美元,下降 22%;化工类出口 3470 万美元,增长 7.8%;其他类出口 17511 万美元,增长 10.4%。

全年招商引资新签约项目 177 个,到位资金达到 76.05 亿元,增长 4.6%。全年实际利用内资 69.57 亿元,比上年下降 19.0%,其中 1000 万元以上项目实际利用内资 62.60 亿元,比上年下降 15.6%。

图5 2008-2012 年进出口总值及其增长速度



实际利用外资 2567 万美元,增长 37.0%。外派劳务 152 人,比上年下降 73.0%。

七、交通、邮电和旅游

全年实现交通运输、仓储和邮政业增加值 83237 万元,比上年增长 12.7%,占全县生产总值的比重为 3.6%。

全年公路客运量完成 5019 万人次,比上年增长 18.7%;公路旅客周转量 147886 万人公里,增长 22.2%;公路货运量完成 740 万吨,增长 18.2%;公路货物周转量 65758 万吨公里,增长 23.0%。水路客运量 12.38 万人,下降 9.6%;客周转量 88.79 万人公里,下降 7.4%。水路货运量 9.31 万吨,下降 9.6%;货运周转量 65.14 万吨公里,下降 9.5%。

年末,全县拥有营运汽车 4975 辆,其中货车 4411 辆(货车中私人汽车 2486 辆)、客车 564 辆(客车中城市公共汽车 79 辆)。全县出租汽车 220 辆。

年底全县公路总里程 2266.48 公里。按行政等级划分:国道(高速公路)29.8 公里,省道 134.86 公里,县道 238.49 公里,乡道 327.16 公里,专用公路 11.59 公里,村道 1524.58 公里。按技术等级分:高速公路 29.8 公里、一级公路 24.93 公里、二级公路 167.59 公里、三级公路 75.71 公里、四级公路 1663.43 公里,等外公路 305.02 公

里。

全年完成邮电业务总量 32812 万元，比上年增长 17.7%。其中，邮政业务总量 4512 万元，增长 34.0%；电信业务总量 28300 万元，增长 15.5%。年末固定电话用户数 9.84 万户，移动电话用户 47.42 万户，互联网用户 4.68 万户。

全年接待游客 156.8 万人次，比上年增长 30.1%；实现旅游总收入 25800 万元，比上年增长 30.3%。年末拥有按五星级标准建设的酒店 1 家，按四星级标准建设的酒店 1 家，实有四星级酒店 1 家、三星级 5 家、二星级 1 家。

八、财政、金融

全年县域财政总收入达到 446518 万元，增长 3.0%。其中县级财政收入 372166 万元，增长 2.7%。县级财政收入中一般预算收入 153560 万元，下降 22.7%；政府性基金收入 218606 万元，增长 33.5%。从税收看，全年共完成县级税收收入 79752 万元，下降 6.3%，其中：工商税收 66678 万元，下降 0.1%。全县公共财政支出 375302 万元，增长 7.8%；政府性基金支出 207594 万元，增长 26.9%；地方政府债券还本支出 2400 万元。

图6 2008-2012年地方财政收入

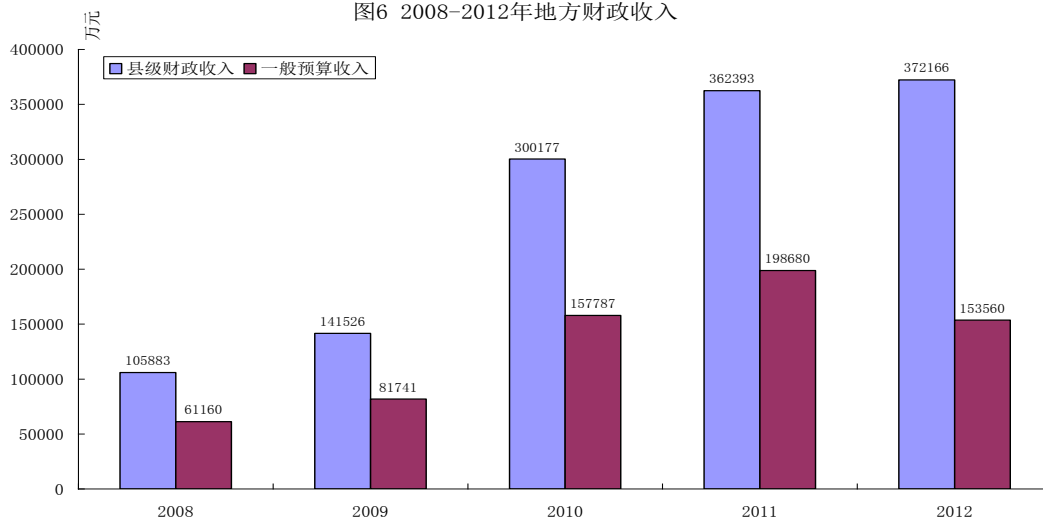
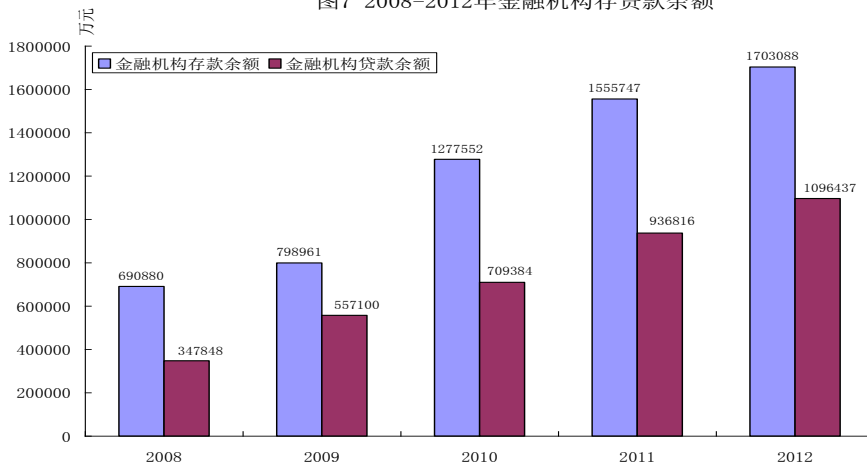


图7 2008-2012年金融机构存贷款余额



全年金融业增加值 45255 万元，比上年增长 17.5%。其中新型金融业实现增加值 2953 万元，同比增长 51.5%。年末全县金融机构各项存款余额达到 1703088 万元，比年初增长 9.5%。个人储蓄存款余额 1267819 万元，比年初增长 15.9%。年末金融机构贷款余额达到 1096437 万元，比年初增长 17.0%。不良贷款率为 0.14%，比年初下降 0.19 个百分点。

表 5 2012 年末金融机构存贷款余额

指标	年末数（万元）	比年初±%
金融机构存款余额	1703088	9.5
# 企业存款	430382	-6.9
个人储蓄存款	1267819	15.9
金融机构贷款余额	1096437	17.0
# 短期贷款	171973	26.5
中长期贷款	910799	15.1
# 个人消费贷款	346805	5.7
# 不良贷款	1503	-51.9

2012 年全县保费总收入 44260 万元，同比下降 1.8%。其中财险保费收入 8680 万元，同比增长 22.2%，寿险保费收入 35580 万元，同比下降 6.3%。全县保险业承保金额达 1390562 万元，同比增长 46.6%。全年保险理赔总额 12815 万元，比上年增长 30.5%。其中，财产险理赔 4413 万元，增长 37.6%；人身保险理赔 8402 万元，增长 27.0%。

九、城市建设、环境保护

全年商品房施工面积 480.68 万平方米，增长 9.9%；商品房竣工面积 81.61 万平方米，增长 43.8%。商品房销售面积 108.84 万平方米，下降 12.0%，其中商品住宅 92.50 万平方米，下降 15.1%。

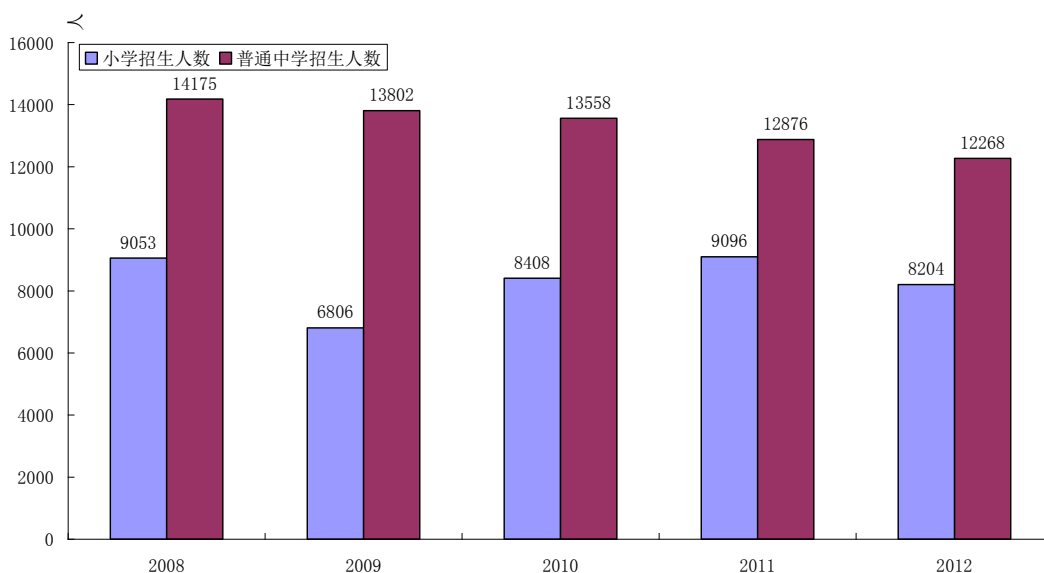
全年实施廉租住房 2406 套，12 万平方米，完成 2500 户 C 级、2140 户 D 级危房改造，完成 2104 户棚户区安置房建设。完成两个老旧小区综合整治、荣昌大道等重点工程，开工建设农民新村 52 个，建成农民新村 15 个。建成巴渝新居 2071 户。城市建成区面积达到 28.2 平方公里，城市基础设施明显改善，城市配套功能不断完善。

城区环境质量稳定达到国家二级标准，城区空气优良天数达 321 天，空气中二氧化硫、二氧化氮和可吸入颗粒物年均浓度分别为 0.032 毫克/立方米、0.033 毫克/立方米和 0.085 毫克/立方米，酸雨频率为 92.3%，比上年上升了 11.9 个百分点。全县森林面积达到 68 万亩，林木覆盖率 42%。建成区园林绿化覆盖面积 1213 公顷，建成区绿地率 42.40%，建成区绿化覆盖率 46.3%，人均公园绿地面积 20.31 平方米。

十、教育、科学技术和卫生

全县现有各级各类学校 383 所。其中，普通中学 30 所（含 4 所高完中），中等职业学校 2 所，小学 143 所，幼儿园 207 所，特殊学校 1 所。普通初中招生 7890 人，在校 23580 人，毕业 9050 人；普通高中招生 4378 人，在校 12724 人，毕业 4405 人；小学招生 8204 人，在校 48838 人，毕业 7890 人；中等职业学校招生 2103 人，在校 5348 人，毕业 1259 人。学前教育在校生数 25201 人，特殊学校在校生 186 人。全年全县中学的毛入学率为 100%，小学的入学率为 100%。初中的辍学率为 2.91%，小学的辍学率为 0.93%，分别比上年上升 1.21、0.19 个百分点。

图8 2008-2012年中小学教育招生人数



首次评选 5 个科技型企业，成功举办第四届科技节、青少年科技创新县长奖活动和第十四届青少年科技创新大赛。新申请专利 247 项，审批专利 170 项。成功实现中国驰名商标零的突破，认定中国驰名商标 3 件。新增市级出口知名品牌 3 个。

年末，全县拥有卫生机构 31 个，其中，妇幼保健院（所、站）1 个，疾病预防控制中心 1 个，卫生监督机构 1 个，血站 1 个，社区卫生服务中心 5 个，企业医院 2 个，私人医院 2 个。拥有卫生机构实有床位数 2759 张，卫生机构人员总数 3110 人，执业医师和执业助理医师 988 人，注册护士 1038 人。乡镇卫生技术人员 1006 人。

十一、人口、人民生活与就业

年末全县户籍人口 83.82 万人，比上年增加 2918 人。其中农业人口 44.75 万人，非农业人口 39.07 万人。分性别看，男性人口 42.97 万人，女性人口 40.85 万人，人口性别比（以女性为 1，男性对女性的比例）为 1.05。户籍户数 30.50 万户。全年出生人口 8729 人，出生人口性别比为 1.11，出生率为 10.4‰；死亡人口 5069 人，死亡率为 6.05‰；自然增长率为 4.4‰。全县常住人口 66.97 万人，比上年增加 0.28 万人；其中城镇人口 29.80 万人，增加 1.32 万人，城镇化率 44.50%，比上年提高 1.79 个百分点。

全城镇居民人均家庭总收入 23043 元，增长 13.8%，其中人均可支配收入 21805 元，增长 13.0%。总收入中，工资性收入 13815 元，增长 12.9%；经营性收入 2107 元，增长 20.1%；财产性收入 480 元，增长 27.0%；转移性收入 6641 元，增长 12.8%。城镇居民恩格尔系数 38.7%，比上年提高 0.5 个百分点。

全年农村居民人均纯收入 9592 元，增长 14.8%。其中，工资性收入 4005 元，增长 19.8%；家庭经营收入 4480

元，增长 7.2%；财产性收入 324 元，增长 40.5%；转移性收入 783 元，增长 30.3%。人均生活消费支出 6201 元，增长 13.8%；其中，衣着、居住、家庭设备用品、医疗保健等消费分别增长 25.3%、16.9%、17.3%和 21.4%，交通通讯消费增长 7.9%。农村居民恩格尔系数 44.9%，比上年下降 0.7 个百分点。农村居民人均住房面积 40.67 平方米，比上年增加 1.08 平方米。

图9 2008-2012年城乡居民收入

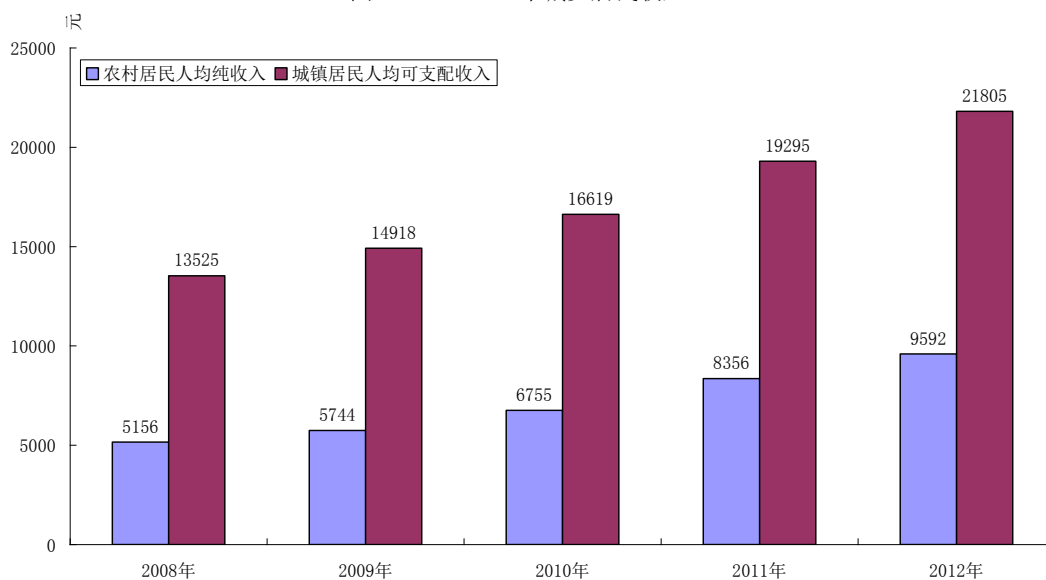


表 6 2012 年人口数及其构成

指标名称	年末数	比重 (%)
常住人口 (万人)	66.97	100
其中：城镇人口 (万人)	29.80	44.50
农村人口 (万人)	37.17	55.50
户籍总人口 (人)	838170	100
其中：非农业人口 (人)	390694	46.6
农业人口 (人)	447476	53.4
其中：男性 (人)	429684	51.3
女性 (人)	408486	48.7

2012年城镇新增就业人员12722人，新增转移农村劳动力8219人，保持“零就业家庭”动态为零。年末城镇登记失业人数3417人，城镇登记失业率控制在3.4%以内。

十二、社会保障

2012年全县参加城镇职工基本养老保险人数为75087人，比上年增长12.1%，其中，企业职工37959人，个体37128人。机关事业单位职工参加机关事业单位养老保险14077人。参加基本医疗保险72338人，增长4%。参加失业保险27846人，实际缴费人数19810人，增长39%。生育保险参保人数18968人，增长20.9%。参加城乡居民养老保险365638人。参加工伤保险106689人，增长18.6%。

共有收养单位101个，其中敬老院22个，五保家园79个，共有床位数3361张，供养五保老人3361人。救助站救助流浪乞讨人员545人次。城乡居民最低生活保障13498户25636人，比上年减少14728人，下降36.5%，其中城镇居民最低生活保障人数为10003人，比去年减少8929人，城镇居民最低生活保障5490户，比去年减少4495户；农村居民最低生活保障人数为15633人，比去年减少5799人。农村居民最低生活保障8008户，比去年减少2410户。全年全年全年共救助城乡低保对象25636人，发放低保金5933万元，其中农村低保发放211542人次2620万元，城镇低保发放141162人次3313万元。城市居民和农村居民低保标准分别由305元/月提高到330元/月、160元/月提高到185元/月，分别比上年增长8.2%和15.6%。

全县720236名城乡居民参加了2012年度的城乡居民合作医疗保险，参保率达到95.65%，全年城乡居民合作医疗基金补偿总额15910.77万元，608417人次受益，受益率84.47%。