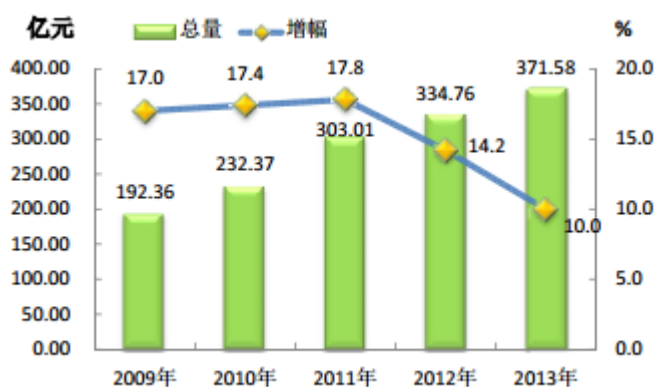


# 2013年重庆市北碚区国民经济和社会发展统计公报

2013年,面对复杂严峻的国际环境和国内经济运行新情况,区委、区政府团结带领全区人民深入贯彻落实党的十八大、市委四届三次全会和区委十一届三次全会精神,紧扣主题主线,积极应对挑战,全力以赴做好稳增长、调结构、促改革、控风险、惠民生工作,推动全区经济取得新发展,社会事业取得新进步。

## 一、综合初步核算

2013年全区实现生产总值371.58亿元,占全市GDP比重2.9%。按可比价格计算,GDP同比增长10.0%,排名主城第5位。第一产业增加值13.75亿元,增长4.0%;第二产业增加值250.57亿元,增长11.7%,其中,工业增加值210.86亿元,增长10.7%;第三产业增加值107.262亿元,增长6.6%。三次产业结构比例为3.28.9。三次产业对经济增长的贡献率分别为79.2%、19.5%,分别拉动全区经济增长0.12.0个百分点。按常住人口计算,2013年全区人均生产总值达49343元,同比增长7.1%。图1 2009—2013年全区生产总值及其增幅



## 二、农业

全年,全区实现农林牧渔业总产值20.10亿元,同比增长3.4%。其中,种植业16.13亿元,增长4.9%,林业0.21亿元,增长6.5%,牧业元,下降9.4%,渔业1.00亿元,增长15.0%林牧渔服务业0.39亿元,增长6.2%。

全年粮食种植面积22.31万亩,油料种植面积0.93万亩,蔬菜种植面积25.27万亩,瓜果种植面积0.16万亩。全年粮食产量6.98万吨,增产15.7%;油料产量0.10万吨,下降15.7%;蔬菜产量40.55万吨,下降2.5%;水果产量2.17万吨,增长24%;生猪出栏10.27万头;出栏家禽109.71万只;肉类总产量0.94万吨,下降6.9%;牛奶产量0.50万吨,下降2.2%;水产品产量0.52万吨,增长2.2%。

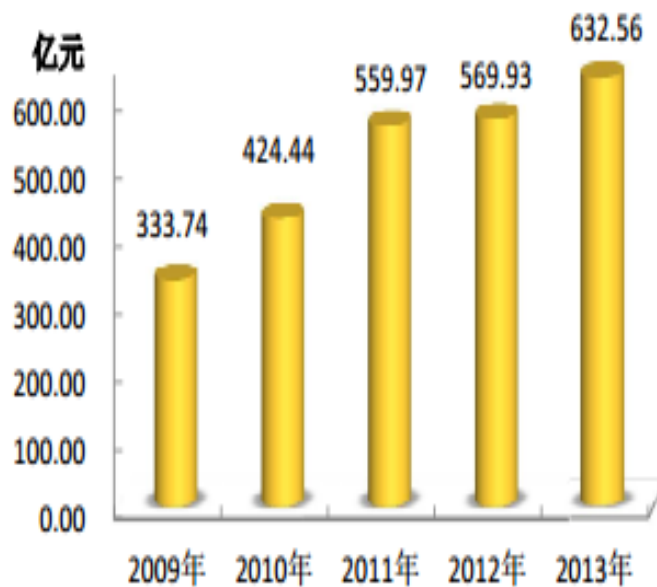
表一 2013年主要农产品产量

产品名称	单位	产量	同比增长%
粮食产量	吨	69788	15.7
油料产量	吨	1044	-15.7
蔬菜产量	吨	405480	-2.5
牛奶产量	吨	5015	-2.2
水果产量	吨	21706	24.0
生猪出栏	头	102654	-5.4
家禽出栏	万只	110	-14.2
肉类总产量	吨	9449	-6.9
#猪肉	吨	7553	-5.1
水产品产量	吨	5161	2.2

### 三、工业和建筑业

全区规模以上工业企业 237 家规上工业总产值 632.56 亿元，增长 11.2% 大中型工业企业完成工业产值 476.98 亿元 12.5%，占规模以上工业企业总产值的 75% 轻工业看，轻工业总产值 262.77 亿元 12.8%；重工业总产值 369.79 亿元，增长 10.1%。

图 2 2009—2013 年全区规模以上工业



全年规模以上工业企业完成销售产值 622.92 亿元，增长 11.2%，工业产品产销率达到实现利润总额 32.21 亿元，增长 12.5%。完成利税 56.29 亿元，增长 12.3%。工业综合效益指数达到 237.0%，比上年提高 5.9 个百分点。全员劳动生产率达到 22.25 万元/人，增长 7.2%。

表二 2013 年主要工业产品产量

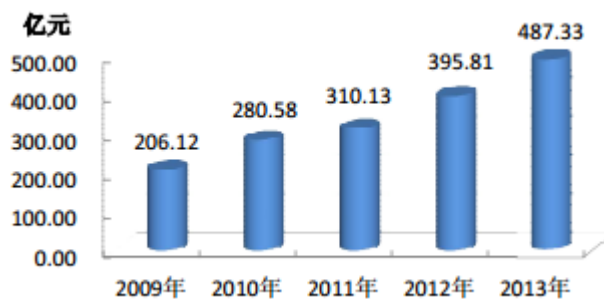
主要产品名称	单位	产量	同比增长%
原煤	万吨	228.16	5.6
发电量	万千瓦时	21119.64	12.9
水泥	万吨	214.05	2.8
铝材	万吨	6.63	5.7
布	万米	3352.20	5.7
玻璃包装容器	万吨	13.23	-3.1
灯具及照明装置	万套	329.88	13.3
光电子器件	亿只	7.89	35.8
自动化仪表及系统	万台	47.27	6.6
光学仪器	万台	262.23	21.2
发动机	万千瓦	142.86	7.4
摩托车整车	万辆	129.11	4.6
汽车整车	万辆	5.19	4.2

全年，全区实现建筑业增加值 39.71 亿元，同比增长 17.8%。全区具有资质等级的总承包和专业承包建筑业企业 73 家，实现注册地建筑业总产值 163.23 亿元，增长 34.8%。其中，国有及国有控股企业 25.6 亿元，增长 34.7%。

#### 四、固定资产投资

全年完成全社会固定资产投资总额亿元，同比增长 23.1%。其中，138 项重点项目完成投资 392.21 亿元，占全社会固定资产投资的 80.5%。分城乡看，城镇投资 478.65 亿元，增长农村投资 8.68 亿元，增长 34.9%。分产业看一产业投资 6.18 亿元，同比下降 9.1%；第二产业 138.91 亿元，同比增长 16.0%。其中，工业投资 138.91 亿元，同比增长 16.0%，占全社会固定资产投资的比重 28.5%；第三产业 342.24 亿元增长 27.1%。其中，房地产开发投资 164.49 同比增长 27.1%，占全社会固定资产投资的比重 33.8%。

图 32009—2013 年全区固定资产投资总额

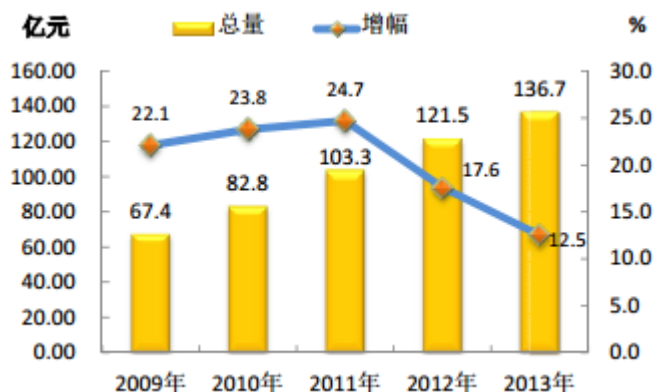


#### 五、国内贸易

全区社会消费品零售总额达 136.67 元，同比增长 12.5%。按行业分，批发和零售业实现零售额 114.02 亿元，增长 11.9%；住宿和餐饮业实现零售额 22.65 亿元，增长 15.4%。商贸业实现增加值 28.01 亿元，同比增长 6.7%。在限额以上批发零售业零售额中，日用品增长 18.4%；服装、鞋帽、针纺织品类增长家具类增长 15.7%；粮油、食品、饮

料、烟酒类长 15.9%；家具类增长 15.7%；汽车类增长建筑及装潢材料类增长 39.8%；中西药品类增长 29.1%；文化办公用品类增长 20.9%。

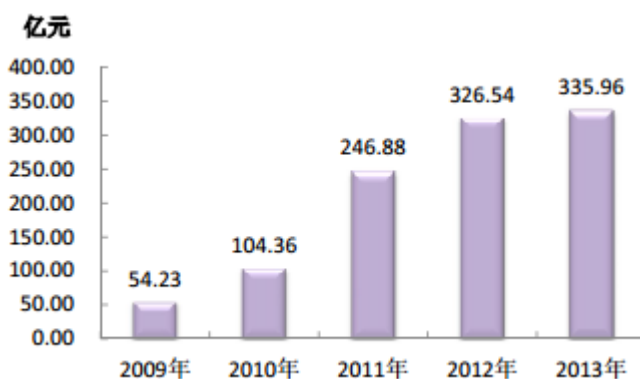
图 4 2009—2013 年全区社会消费品零售总额及其增幅



## 六、对外经济

2013 年全区新引进项目 45 个，芬梅卡尼卡等 8 家中外 500 强企业入驻北碚。全年实际利用外资 8384 万美元，同比下降 81.3%。实际利用资 335.96 亿元，同比增长 2.9%。其中，千万以上项目 94 个，共利用内资 333.25 亿元。全年，全区新增出口企业 10 家，完成货物进出口总额（海关数据）5.55 亿美元，同比增长其中，出口额 4.60 亿美元，同比增长 4.2%。

图 5 2009—2013 年全区实际利用内资总额



## 七、交通、邮电和旅游

全年，交通运输、仓储和邮政业实现 9.37 亿元，增长 6.3%，占全区地区生产总值的 2.5%。年末，全区公路里程达 1519.56 公里（含农村公路）。其中，高速公路 57.82 公里，一级公路 16.94 公里，二级公路 90.47 公里。行政村通客车率 88%。

全年公路、水路货物周转量 217815 万吨公里，增长 11.3%；客运周转量 59752 万人公里，增长 5.5%。新开通公交线路 7 条、班线客运线路 4 条，建成 56 个城区公交停车港湾。轨道交通六号线礼嘉至北碚段实现提前一年试运营。北碚火车站恢复客运。

全年,完成邮电业务总量 2.70 亿元,增长 15.0%。年末固定电话用户 18.36 万户,增长 5.0%。移动电话用户 76.40 万户,增长 9.1%,其中,3G 移动电话用户 22.67 万人,增长 109.8%。计算机互联网宽带接入用户 15.28 万户,增长 18.8%。

2013 年,全区被评为全国五个最佳温泉旅游目的地之一,金刀峡成功创建国家 AAAA 景区,主要旅游景点达 192 处,星级酒店 9 家。全年接待入碚游客 762 万人次,其中,海外游客 0.46 万人次,增长 44.6%。累计实现旅游实际收入 20.21 亿元,其中,国际旅游外汇收入 125.88 万美元,增长 14.8%。

## 八、财政与金融

2013 年,全区公共财政预算收入 28.23 亿元,同比增长 20.8%。其中,税收收入 24.14 亿元,同比增长 16.4%。营业税、增值税、所得税 3 大主体税种合计完成 6.53 亿元,同比增长 8.5%。全年,公共财政预算支出 46.01 亿元,同比下降 9.0%。其中,一般公共服务、教育、社会保障和就业、医疗卫生、城乡社区事务等分别支出 4.82 亿元、6.61 亿元、6.24 亿元、3.76 亿元和 6.86 亿元。民生支出总计达 23.27 亿元,占公共财政预算支出比例 50.6%。全年实现金融业增加值 12.22 亿元,同比增长 14.7%,占全区生产总值的 3.3%。年末,金融机构数达 39 家。其中,银行 15 家,保险公司 14 家,证券公司 2 家,担保公司 2 家,小额贷款公司 6 家。年末,银行本外币存款余额 480.85 亿元,比年初增长 17.0%。其中,个人存款 299.79 亿元,比年初增长 14.7%。本外币贷款余额 344.96 亿元,比年初增长 12.8%。其中,单位贷款 235.36 亿元,比年初增长 9.1%。

## 九、城市建设

全年建成区面积达 57.78 平方公里,市政道路长度达 71.10 公里,道路面积 180.88 万平方米。园林绿地面积 2894 公顷,公园绿地面积 1314 公顷,新增 69 公顷。建成区绿化覆盖面积为 2447 公顷,覆盖率达 42.4%。人均公园绿地面积达 26.04 平方米。全年商品房施工面积 1375.26 万平方米,同比增长 78.1%。竣工面积 161.87 万平方米,同比下降 11.1%。实现商品房销售面积 161.21 万平方米,同比增长 8.4%。商品房销售额 84.62 亿元,同比增长 3.2%。全年建成 101.5 万平方米农转非安置房。62 万平方米天府棚户区安置小区基本建成。在建公租房 350 万平方米。新建农民新村 2 个,改造农村危旧房 510 户。

## 十、教育和科学技术

2013 年,全区 3 所普通高校本专科招生 15992 人,在校 55507 人,毕业 14220 人,研究生招生 3676 人,在校 11102 人,毕业 3276 人。6 所中等职业学校招生 4226 人,在校 12769 人,毕业 3557 人。21 所普通中学招生 9955 人,在校 30591 人,毕业 11268 人。57 所小学招生 4902 人,在校 26056 人,毕业 4493 人。全区高考重本上线 1318 人,较上年增加 137 人。全年实施国家级科研项目 273 项,市级项目 231 项。市级、区级科技成果登记共 204 项,其中,市级科技成果登记数 102 项。专利申请量 2143 件,12 其中,发明专利 754 件,实用新型专利 1161 件,外观设计专利 228 件。获得专利授权 1461 件,其中,发明专利 196 件,实用新型专利 1066 件,外观设计专利 199 件。全区知识产权试点示范企业数 26 家,增长 136.4%。专利质押融资额实现 5 亿元,增长 53.4%。新建市级企业技术中心 4 个、技术创新项目 40 个。新增高新技术企业 13 家、高新技术产品 59 个、重点新产品 27 个,高新技术产品产值达到 353.4 亿元、增长 13.2%,占规模以上工业总产值的 55.9%。

## 十一、文化、卫生、体育

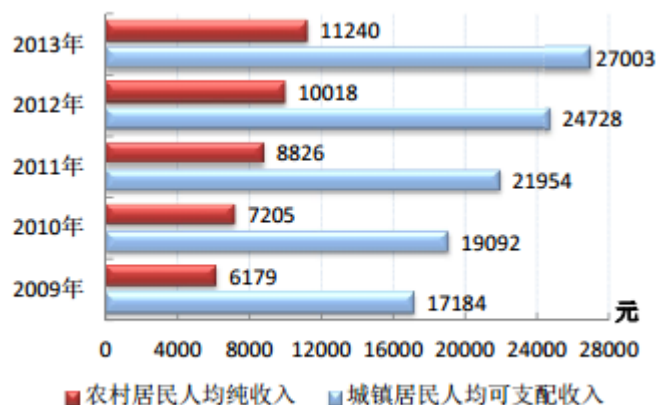
2013 年,全区博物馆 3 个,其中北碚区博物馆被评为“国家三级博物馆”;国家级文物保护单位 15 处;文化馆(站)13 个;电影放映单位 6 家;公共图书馆 1 个,藏书 50.45 万册;118 个村农家书屋,新增图书 1.56 万册;年末有线电视用户 19 万户,数字电视覆盖用户数达 5.3 万户,118 个行政村全部实现有线电视联网,有线电视通村率、通社率

均为100%。年末，全区拥有卫生机构59家，其中医院18家，卫生院12家，社区卫生机构21家。卫生机构床位3683张，其中医院床位3124张，卫生院13床位529张。拥有卫生机构人员4458人，同比下降7.8%，其中执业医师1413人，护师、护士1588人。全区现有标准体育场1个、体育馆1个，青少年体育俱乐部9个，全年新增全民健身路径16条。全年举办区级运动会56场，参加运动员2.8万人次。等级裁判员1467人，比上年增加311人，等级运动员58人。

## 十二、人口、人民生活、就业和社会保障

2013年，全区出生人口4126人，人口出生率为6.60%，人口自然增长率0.27%。年末全区户籍总人口63.40万人，其中非农业人口37.64万人。常住人口76.09万人，同比增长2.1%。其中，城镇人口59.71万人，同比增长3.6%。城镇化率78.47%，比上年提高1.09个百分点。全年城镇居民人均可支配收入27003元，增长9.2%。人均消费性支出18301元，增长7.0%。其中，食品支出增长4.6%，交通和通信支出增长11.5%，衣着支出增长5.2%，娱乐教育文化支出增长11.1%。城镇居民家庭恩格尔系数为33.0%，比上年下降0.8个百分点。全年农村居民人均纯收入11240元，增长12.2%。人均生活消费支出7987元，增长9.5%。14其中，食品支出增长7.6%，交通通讯支出增长衣着支出增长9.2%，文教娱乐用品及服务支出增长22.4%。农村居民家庭恩格尔系数为41.8上年下降0.7个百分点。

图6 2009—2013年全区城乡居民收入



2013年末，全区全年新增就业人数32034人，城镇登记失业人员就业8277人。年末实有登记失业人员2119人，城镇登记失业率为1.39%，下降0.31个百分点。2013年末，全区失业保险参保人数，全年征收失业保险基金5916万元，发放失业保险金992万元。养老保险参保人数35.71万人，征收养老金15.31亿元，发放养老金17.35亿元。生育保险参保人数8.49万人，征收生育保险基金1627万元，发放生育保险基金1002万元。工伤保险参保人数12.80万人，征收工伤保险基金8891万元，发放工伤保险金9075万元。居民医疗保险参保总人数64.24万人。其中，城乡居民合作医疗保险参保人数达44.70万人，获得补偿人次53.34万人次，补偿受益率119.3%。2013年，全区加大了社会救助工作力度，1.25万人享受低保。其中，农村低保人员0.61万人，农村救济人数0.43万人。全年发放低保金4672万元，其中农村低保金1827万元。年末全区有各类社会福利院29个，福利床位2952张，收养1299人。

## 十三、资源、环境和安全生产

2013年，全区年总降雨量1222.3毫米，同比增长25.2%；年末森林覆盖率48.68%；全年供水总量2319万立方米，供电总量22.97亿千瓦时，天然气供应总量1.69亿立方米。2013年，全区成功创建重庆市生态区。城区空气质量指数(AQI)为200，为主城区最低。城镇污水集中处理率86.1%，城镇生活垃圾无害化处置率98.2%。全区噪声达标区覆盖率达到93.8%。16全年各类生产安全事故共死亡21人，同比下降34.4%。直接经济损失1522万元，同比下

降 10.0%。其中，工矿商贸企业死亡人数 11 人，同比增长 10%，道路交通死亡人数 10 人，同比下降 54.5%。