

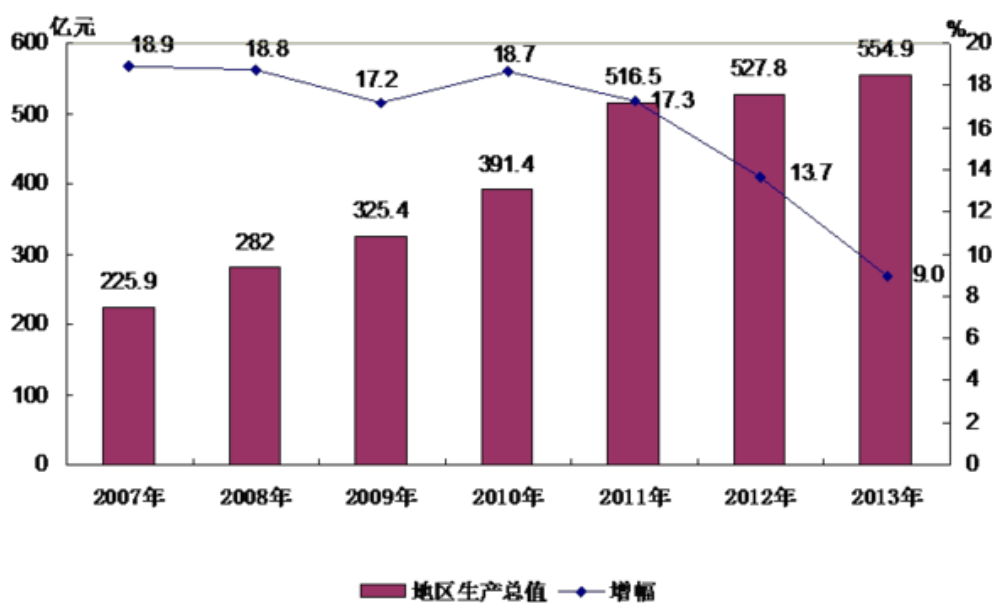
2013年重庆市江北区国民经济和社会发展统计公报

2013年是宏观形势较为严峻、经济下行压力加大、面临困难问题较多的一年。江北区围绕都市功能核心区和拓展区的功能定位，把握稳中求进工作总基调，加快都市功能区建设、推进产业转型升级，全区经济实现平稳增长。2013年全区地区生产总值实现554.9亿元，按可比价计算，同比增长9.0%，三次产业结构比调整为0.2:30.6:69.2；全区实现商品销售总额3129.1亿元，同比增长17.2%，总量继续位居全市第一；地方财政收入87亿元，绝对额连续6年位居主城第一位。

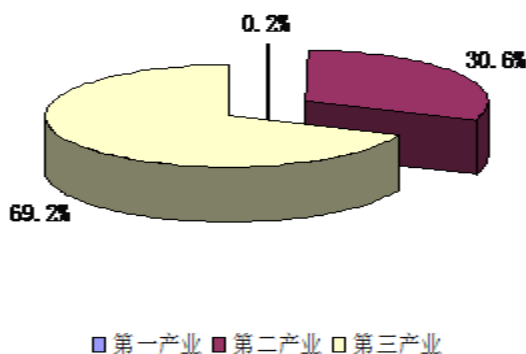
一、综合

2013年，受国际国内宏观经济环境影响，我区实现地区生产总值554.9亿元，按可比价计算增长9.0%。

图1 2007年—2013年全区地区生产总值及增幅情况



2013年三次产业结构图



第一产业实现增加值 1.3 亿元，增长-33.3%；第二产业实现增加值 169.6 亿元，增长 3.5%，对经济增长的贡献率为 12.4%，拉动 GDP 增长 1.1 个百分点，其中，工业增加值 136.3 亿元，增长 4.2%，对经济增长的贡献率为 11.8%，拉动 GDP 增长 1.1 个百分点；第三产业实现增加值 384 亿元，增长 11.7%，对经济增长的贡献率为 88.8%，拉动 GDP 增长 8 个百分点，其中，金融业增加值 64.1 亿元，增长 35.3%，对经济增长的贡献率为 37.8%，拉动 GDP 增长 3.4 个百分点；批发和零售业增加值 164.7 亿元，增长 9.1%，对经济增长的贡献率为 30.3%，拉动 GDP 增长 2.7 个百分点。

近年来，我区把握经济转型升级趋势，全力转变发展方式，产业结构进一步优化，三次产业结构比由 2007 年的 1.0:39.5:59.5 调整为 2013 年的 0.2:30.6:69.2，经济发展的质量和后劲进一步提升。

二、农业

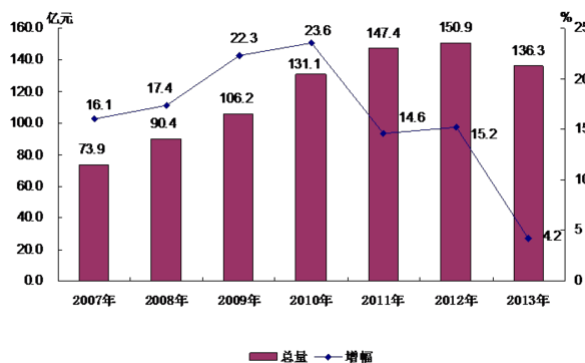
全年实现农业增加值 1.3 亿元，增长-33.3%。实现农业总产值 18074 万元，增长-35.2%，其中，农、林、牧、渔、服务业分别实现产值 5683 万元、2784 万元、7339 万元、1370 万元、898 万元，分别增长-19.6%、44.4%、-53.5%、-27.8%、-27.9%。

2013 年常用耕地面积 19800 亩，同比下降 12.2%；全年粮食产量 5125 吨，增长 0.2%；蔬菜产量 7776 吨，下降 15.0%；肉类产量 1181 吨，下降 31.5%；水果产量 1695 吨，下降 20.2%；牛奶产量 5624 吨，下降 68.9%；生猪出栏 10657 头，下降 15.8%。

三、工业和建筑业

2013 年，全区实现工业增加值 136.3 亿元，同比增长 4.2%，对经济增长的贡献率为 11.8%，拉动 GDP 增长 1.1 个百分点。全区共有规模以上工业企业 104 家，产值 5 亿元以上的企业 18 家，10 亿元以上的企业 6 家，100 亿元以上的企业 2 家，分别为长安江北公司和海尔工业园。规模以上工业实现总产值 619.0 亿元，同比增长 4.2%。其中，港城工业园实现产值 274.7 亿元，鱼复工业园实现产值 145.0 亿元，占规上工业总产值的比重分别为 44.4%、23.4%。

图 2 2007 年 — 2013 年全区工业增加值及增幅情况



行业结构调整继续深化。行业大类中，汽车制造业、电器机械及器材制造业、电力、热力生产和供应业等 11 个行业的产值增速超过全区平均水平。前两大支柱行业对全区工业总产值起绝对支撑作用，汽车制造业实现产值 256.8 亿元，同比增长 17.7%，占全区规上工业总产值比重为 41.5%，对规上工业增长的贡献率达 156.0%，拉动总产值增长 6.6 个百分点；电气机械及器材制造业实现产值 185.9 亿元，同比增长 14.4%，占全区的 30%，对规上工业增长贡献率达 94.3%，拉动总产值增长 4.0 个百分点。

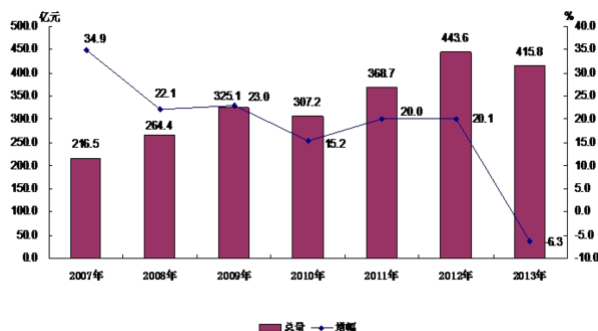
工业经济效益稳定增长，规模以上工业实现主营业务收入 603.8 亿元，增长 11.0%；利润总额 42.7 亿元，增长 24.7%；经济效益综合指数 265.4%，提升 4.7 个百分点。全年亏损企业 23 家，比上年增加 3 家，亏损额达 2.8 亿元，增长 135.9%。

全区建筑业实现增加值 33.3 亿元，同比增长 0.8%，对经济增长贡献率仅为 0.6%。全年纳入企业一套表的资质以内建筑业企业 120 家，比上年减少 11 家，完成建筑业总产值 173.4 亿元，增长 13.7%，施工面积 1331 万平方米，增长 6.6%，竣工面积 273 万平方米，增长-32.9%。

四、固定资产投资

全年全区完成固定资产投资额 415.8 亿元，增长-6.3%。分产业看，一、二、三产业完成投资 1.4 亿元、75.5 亿元、338.9 亿元，分别增长-65.7%、-21.0%、-1.5%，固定资产投资三次产业结构比重为 0.3：18.2：81.5。分行业看，房地产开发投资 269.1 亿元，增长-4.2%，占全区固定资产投资比重为 64.7%；工业投资 75.5 亿元，增长-21.0%，占全区投资总额的比重达 18.2%。建设与改造投资 146.7 亿元，增长-9.9%，占全区固定资产投资比重为 35.3%。其中港城和鱼复两大工业园区分别完成投资 25.5 亿元和 95.2 亿元，占全区固定资产投资比重分别为 6.1%、22.9%。基础设施完成投资 53.6 亿元，下降 13.8%，占全区固定资产投资比重为 12.9%。全年政府主导类重点项目 70 个，累计完成投资 107.6 亿元，增长 1.7%，占全区固定资产投资比重达 25.9%。

图 3 2007 年—2013 年全区固定资产投资总额及增幅情况



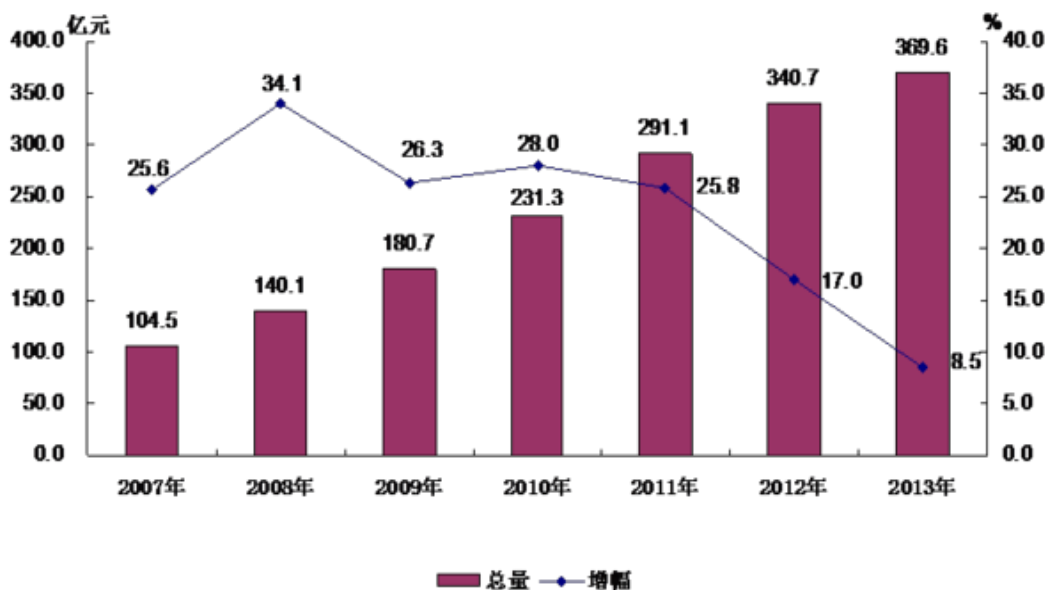
全年实现房地产业增加值 30 亿元，增长 1.3%，对经济增长贡献率为 0.8%，拉动 GDP 增长 0.1 个百分点。全年完成房地产开发投资额 269.1 亿元，增长-4.2%；商品房施工面积 2211 万平方米，增长 9.8%；商品房竣工面积 320 万平方米，增长 19.1%；商品房销售面积 282 万平方米，增长-15.2%。

五、国内贸易

全年批发零售业、住宿餐饮业增加值分别实现 164.7 亿元、30 亿元，增长 9.1%、4.0%，对全区经济增长的贡献率分别为 30.3%、2.4%，拉动 GDP 增长 2.7 个、0.2 个百分点。全区实现商品销售总额 3129.1 亿元，增长 17.2%，总量继续位居全市第 1；实现住宿餐饮业营业额 54.7 亿元，增长 12.4%。实现社会消费品零售总额 369.6 亿元，增长 8.5%。分行业看，批发零售业实现零售额 348 亿元，增长 9.2%；住宿餐饮业实现零售额 21.6 亿元，下降 1.8%。

观音桥商圈稳步增长。2013 年观音桥商圈实现商品销售总额 2105.7 亿元，增长 17.7%，占全区商品销售总额的比重达 67.3%；实现社零总额 327.2 亿元，增长 9.0%，占全区社零总额的比重达 88.5%。

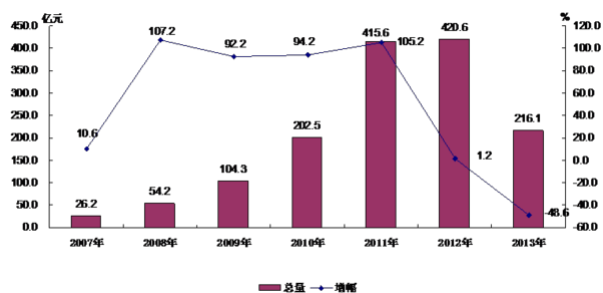
图 4 2007 年—2013 年全区社会消费品零售总额及增幅情况



六、外引内联

全年实际利用外资 3.4 亿美元，增长-47.7%。进出口总额 57 亿美元，增长-54.5%，总量位居主城第 3 位，其中，出口 43.3 亿美元，增长-61.8%；进口 13.7 亿美元，增长 14.1%。全区实际利用内资项目 2413 个，增长 6.2%，实际利用内资 216.1 亿元，增长-48.6%。其中合同资金在 1000 万以上的大型内资项目利用内资 182.4 亿元，增长-53.0%；1000 万以下的项目利用内资 33.7 亿元，增长 2.9%。

图 5 2007 年—2013 年全区实际利用内资及增幅情况



七、交通运输、旅游

全年交通运输、仓储和邮政业实现增加值 33.0 亿元，增长 10.8%，对经济增长贡献率为 7.5%，拉动 GDP 增长 0.7 个百分点。全年实现客运量 5657 万人，增长 12.2%；货运量 4049 万吨，增长 16.2%，客运周转量 182107 万人公里，增长 12.4%，货运周转量 349132 万吨公里，增长 18.5%。

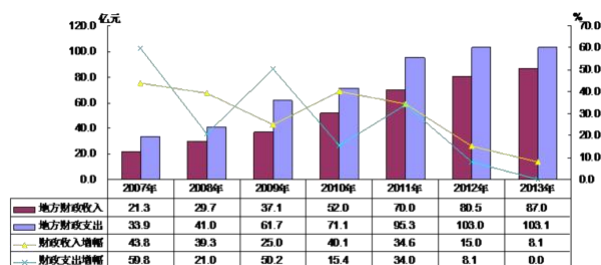
全区旅游企业 107 家，旅行社门市 274 家，分别比去年增加 12 家、86 家；星级饭店 9 家，比去年增加 1 家，星级饭店客房总数 2231 间，增长 12.9%。全年接待国内游客 2111 万人次，增长 12.2%；实现国内旅游收入 54.5 亿元，增长 16.7%；接待入境国际旅游者 11.6 万人次，增长 10.8%；实现国际旅游外汇收入 711 万美元，增长 6.0%。

八、财政、金融和保险业

我区地方财政收入连续 6 年位居主城第 1，税收收入连续三年稳居全市第 1。全年实现地方财政收入 87 亿元，同比增长 8.1%，总量继续位居主城第 1 位。其中，公共财政收入 74.1 亿元，增长 21.1%；基金收入 1892 万元，增长 11.4%。公共财政收入中，税收收入 63.7 亿元，增长 15.6%，占财政收入的比重达 73.2%。主体税种营业税、契税、企业所得税、增值税合计实现 39.9 亿元，占税收收入的 62.6%，是我区财政收入的重要支撑，四大税种分别实现 18.5 亿元、9.8 亿元、7.8 亿元、3.8 亿元，同比增长 15.4%、13.9%、15.4%和 54.1%。非税收入实现 10.4 亿元，同比增长 72.0%。

全年实现财政支出 103.1 亿元，总量与上年基本持平。2013 年，在收入持续放缓，支出压力增大，财政收支矛盾十分突出的情况下，区财政努力优化支出结构，坚持有保有压，“三公”经费在去年决算数的基础上成功压缩 2613 万元，着力保障民生投入，全年共投入民生资金 41.2 亿元，占公共财政预算支出比重 50.9%。其中，教育支出 14.6 亿元，增长 0.7%；医疗卫生支出 3.2 亿元，增长 14.3%；社会保障与就业支出 7.4 亿元，增长 19.5%。

图 6 2007 年—2013 年全区地方财政收支及增幅情况



金融业规模继续壮大。全区共有银行 46 家，比去年增加 13 家。截止 2013 年底，辖区各类金融机构达 200 余家，其中有全国性金融机构总部 8 家，区域性金融机构总部 16 家，有支行、证券营业部、保险支公司等机构 100 家，有金融租赁、基金、期货、小额贷款、担保、信托等新型金融机构 90 余家。新引进非金融总部企业 11 家，包括民商集团、势投集团、重庆国际旅游交易中心、美益投资等。特别是民商集团，成为我市最大的民营经济航母，注册资本达 33 亿元，“产业集聚效应”明显增强。

全年实现金融业增加值 64.1 亿元，增长 35.3%，对经济增长贡献率达 37.8%，拉动 GDP 增长 3.4 个百分点。实现金融机构人民币存款余额 2663 亿元，比年初增长 10.0%，其中，城乡居民储蓄存款余额 641.7 亿元，比年初增长 18.9%；金融机构人民币贷款余额 3614.0 亿元，比年初增长 7.5%。

全年实现保险收入 15.4 亿元，增长 9.1%，其中，财产类保险收入 5.4 亿元，增长 20.4%；人身类保险收入 10.0 亿元，增长 3.8%。

九、城市建设

城市建设有力推进。全区城镇化率达 94.95%。全区共有车行道 234 万平方米，人行道 192 万平方米。公园 6 个，公园面积达 1643 公顷，拓宽 124 公顷。对全区旱厕分期改造，纳入环卫系统直接管理，目前，全区共有公厕 120 所。垃圾站 35 个，新增 3 个。全区园林绿地面积 2572 公顷，其中，公共绿地面积 1643 公顷，分别下降 1.9%、7.0%。建成区绿化覆盖面积 2738 公顷，由于建成区面积增加，绿化覆盖率 38.7%，下降 8.2 个百分点。人均公共绿地面积达 23.7 平方米。全区森林面积 4521.5 公顷，森林覆盖率达 18.9%（根据森林资源二类调查）。

十、科学技术、教育

科技工作开创新局面。全区共有高新技术企业 29 家，今年新增麦锐科技、山城燃气、跃达电力、光大、新源辉、大东汽车等 6 家高新技术企业。区级科技开发计划项目 39 个，新申报重庆市高新技术产品 79 个，重庆重点新产品 57 个。6 家企业 13 个产品荣获重庆名牌产品。申请专利 2581 件，授权专利 2314 件。

教育事业均衡发展。全区共有幼儿园 116 所，在园儿童 1.98 万人；小学 34 所，专任教师 1764 人，在校学生 2.9 万人；普通中学 18 所，专任教师 1896 人，在校学生 3.9 万人。学龄儿童入学率达 100%；初中升学率 83.5%，比去年同期提升 3.4 个百分点；高中升学率 96.5%，提升 0.5 个百分点；高考上线率 99%，提升 1.7 个百分点。全区建立覆盖学前教育到大学的资助体系，全年资助金额共计 3839.1 万元，惠及 3.2 万余人次。

十一、文化、体育和卫生

文化事业繁荣发展。全区共有文化事业单位 8 个，其中文化馆 1 个，电影院 6 个，电影演出场次 12.8 万场，同比增长 7.8%，电影观众 391 万人次。图书馆 1 个，藏书 51.2 万册，被文化部评为国家“一级图书馆”，创新开通手机移动数字图书馆。广播、电视覆盖率均达 100%，有限电视入户率 96%，提升 2 个百分点。

“体育强区”稳步推进。全年体育事业拨款 618 万元。全区共有体育场馆 3 个，等级运动员 302 人。举办各种运动会 50 次，参与人数达 50 万人次，获全国、市冠军 67 人次。全区人均体育占地面积 1.7 平方米，比上年增加 0.1 平方米，全民健身中心 43 个，比去年增加 8 个，全民健身点 111 个，比去年增加 6 个，全民健身路径 72 条，比去年增加 9 条。

卫生事业稳步发展。年末全区共有卫生机构 439 个，其中，医院、卫生院 30 个；疾病预防控制中心 1 个；妇幼保健站 1 个。卫生机构床位数 6340 张，其中，医院、卫生院 6024 张。卫生机构人员 7371 人，其中，执业（助理）医师 2352 人，注册护士、护士 2350 人。婴儿死亡率 6.05%，5 岁以下儿童死亡率 7.18%，儿童“四苗”接种率达 99%以上。

十二、人口、社会保障和治安

人口总量继续增长。年末全区常住人口 83.01 万人，增长 2.5%，其中，城镇人口 78.82 万人。全区户籍人口实有户数 24.6 万户，增长 2.6%，户籍人口 58.1 万人，增长 1.6%，其中非农业人口 55.2 万人，增长 1.7%。男性人口 29.1 万人，女性人口 29.0 万人，男女性别比基本持平。2013 年出生人口 5608 人，人口出生率为 9.7‰；死亡人口 2900 人，人口死亡率为 5.0‰；人口自然增长率为 4.7‰。

表 1 2013 年全区户籍人口情况

指 标 2013 年（万人） 增 幅

（%） 占总人口 比重（%）

户籍人口 58.1 1.6 100.0

其中：男性 29.1 1.4 50.0

女性 29.0 1.7 50.0

其中：农业人口 2.9 -0.2 5.0

非农业人口 55.2 1.7 95.0

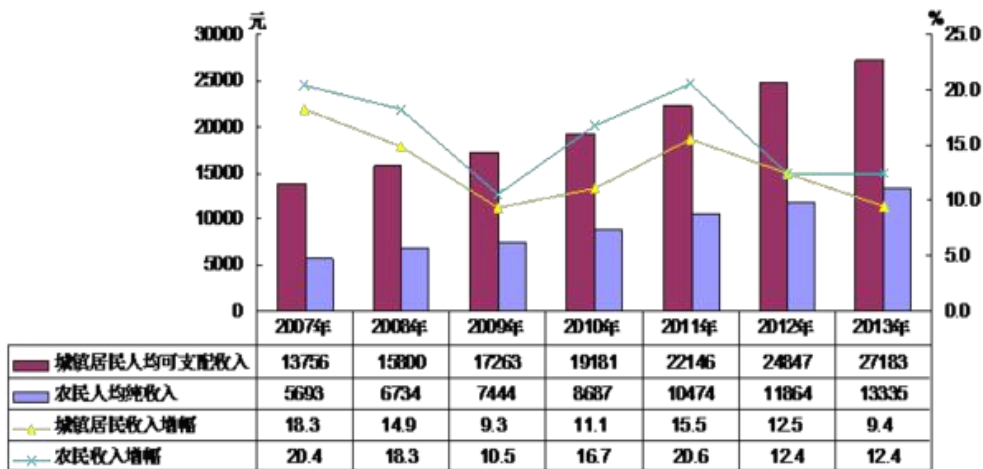
社会保障进一步完善。参加城乡居民医保 19.8 万人，医保覆盖率达 99.8%；参加城乡居民养老保险 2.7 万人，养老保险覆盖率达 93.5%，提升 3.1 个百分点。全区共有社会福利养老服务机构 15 个，养老机构床位数 194 张，比上年增加 10 张，养老服务机构入住率 86%。农村五保人数 271 人，比上年减少 43 人，农村五保平均补差水平 550 元/人/月；农村低保 678 人，比上年减少 202 人，低保平均补差水平 185 元/人/月，比上年增加 29 元/人/月。城市三无人员供养标准 550 元/人/月。全年实现城镇新增就业 4.55 万人，帮助指导城镇登记失业人员就业再就业 1.18 万人，城镇登记失业率为 1.68%。

群众安全感指数为 89.4%。刑事案件立案数 10223 起，下降 8.0%；刑事案件破案数 5748 起，下降 6.3%；治安案件查处数 2.5 万起，下降 39.7%。各类生产安全死亡事故 29 起，死亡 30 人，分别下降 21.6%、18.9%。

十三、人民生活和环境保护

人民生活水平逐步提高。全年城市居民人均可支配收入 27183 元，增长 9.4%，农村居民人均纯收入 13335 元，增长 12.4%，两大收入总量均位居主城第 2 位。城乡收入差距进一步缩小，由 2007 年的 2.42: 1 缩小到 2013 年的 2.04: 1。

图 7 2007 年—2013 年城乡居民收入及增幅情况



全年空气质量优良天数 188 天（重庆主城区 2013 年执行《环境空气质量标准（GB3095-2012）》，按新标准开展监测和评价）。全区声环境质量稳步改善，环境噪声达标面积为 57 平方公里，同比增长 16.3%，区域环境噪声平均值 53.8 分贝，比去年同期降低 1.5 分贝；交通噪声平均值 66.8 分贝，降低 0.4 分贝。水质指标全面达成，长江、嘉陵江水质稳定达标，集中式饮用水水质达标率稳定达到 100%。