

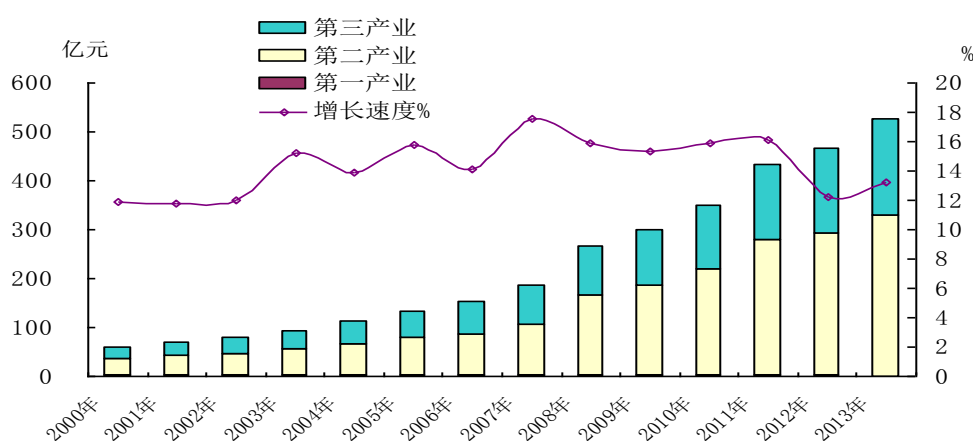
2013年重庆市南岸区国民经济和社会发展 统计公报

2013年，国际、国内经济形势复杂严峻，面对复杂多变的国内外环境，区委、区政府深入贯彻落实党的十八大精神，积极落实市委、市政府“五个功能区”建设的重大决策部署，坚持稳中求进的工作总基调，紧紧围绕以“三区两带”加快建设“宜居创新区、江南增长极”的发展思路，以科学创新宏观调控方式，推动国民经济“稳中有进”。

一、综合

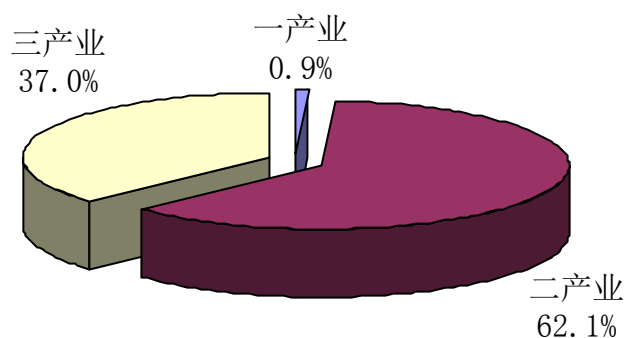
2013年全区生产总值（GDP）总量532亿元，增长13.2%。其中一产业实现增加值4.9亿元，增长0.2%；二产业实现增加值330.2亿元，增长16.9%；三产业实现增加值196.9亿元，增长6.8%。

2000-2013年南岸区生产总值与增长速度



三次产业经济结构从2012年的1.0 : 62.3 : 36.7 改变为0.9 : 62.1 : 37.0。

2013年南岸区生产总值三次产业构成



居民消费价格指数(CPI)为102.7%。分类别看,食品类价格上涨4.1%,烟酒及用品价格上涨0.6%,衣着类价格上升6.3%,家庭设备用品及维修服务上涨1.6%,医疗保健和个人用品类价格上涨1.0%,交通和通信下降1.7%,娱乐教育文化用品及服务类价格上涨1.4%,居住类价格上涨2.8%。

二、农业

全区实现农林牧渔业总产值7.3亿元。其中:农业产值5.4亿元,增长3.8%;林业产值0.1亿元,持平;牧业产值0.5亿元,下降16.7%;渔业产值1.1亿元,持平;农林牧渔服务业产值0.1亿元,持平。

2013年南岸区主要农产品产量

产品名称	单位	2012年	2013年	比上年±%
粮食作物	吨	11500	8998	-21.8
蔬菜产量	吨	40850	34578	-15.3
生猪出栏头数	头	13680	12391	-9.4
鲜奶产量	吨	410	409	-0.2
鲜鱼产量	吨	2755	2497	-9.4
水果	吨	5552	5956	7.3
花木	万株	1450	1460	0.7

三、工业和建筑业

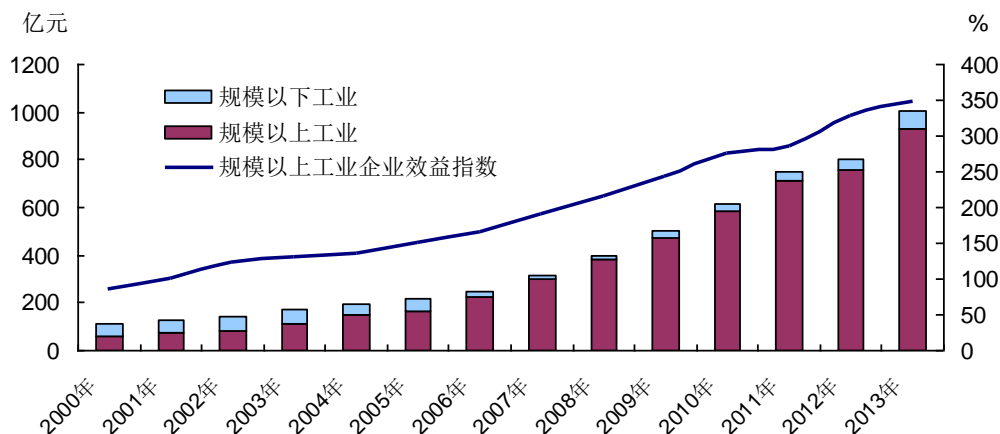
2013年,全区实现工业总产值1005.2亿元,增长24.8%,工业增加值279.8亿元,增长17.2%。全区工业经济运行继续保持了平稳增长的态势。

规模以上工业生产保持较快增长。全区规模以上工业企业213户,实现工业总产值930.9亿元,增长22.5%;规模以上工业增加值速度17.4%;销售产值912.7亿元,增长23.1%;出口交货值54.4亿元,下降2.1%;实现综合效益指数338.7%,增长了34.3个百分点;主营业务收入885.8亿元,增长22.9%;利税总额78.6亿元,下降5.0%。

重点行业支撑明显。全区七大重点行业(分别为交通运输、通信设备、化工、非金属矿物制品、烟草、通用设备以及金属制品)共实现产值701.6亿元,占全区规上工业总产值的比重为75.4%,除交通、化工、烟草、通用设备等传统行业继续领跑之外,通信设备、非金属矿物制品、金属制品等新兴制造业的快速发展,对全区工业经济的发展拉动作用强劲。

中小型企业发展迅速。全区规模以上小型工业企业共实现工业总产值194.9亿元,同比增长24.0%,对全区规模以上工业总产值贡献率为22.1%,拉动全区规模以上工业总产值增长5.0个百分点。

2000-2013年南岸区工业总产值
及规模以上工业企业效益指数



通信设备产业高速发展。计算机、通信和其他电子设备制造业产业实现总产值 199.4 亿元，同比增长 72.0%，高于全区规上工业企业增长 49.5 个百分点。计算机、通信和其他电子设备制造业为全区工业的第二大产业。2013 年，国信通、国虹、宝捷讯、高讯、赛丰 5 家手机企业订单数量大幅增加，产能得到充分释放，手机产量累计达到 3545.2 万台，同比增长 223.6%。

企业节能降耗成效显著。规模以上工业企业（不含水、电、气、烟草南岸分公司、川仪南岸分公司）万元产值能耗 0.0566 吨标准煤/万元，比去年下降了 24.5%。

2013 年南岸区主要工业产品产量(规模以上工业企业)

产品名称	单位	2012 年	2013 年	比上年±%
卷烟	万支	2010000	2060000	2.5
塑料制品	吨	30459.3	38557.9	26.6
摩托车	辆	1986091	1451983	-26.9
皮鞋	万双	143.5	74.2	-48.3
服装	万件	1129.1	1214.7	7.6
软饮料	吨	795601.1	1039974.0	30.7
商品混凝土	立方米	8900461.2	8816520.0	-0.9
水泥	吨	2231460	2175881	-2.5

移动通信手持机(手机)	台	10956018	35451894	223.6
-------------	---	----------	----------	-------

建筑业有所下降。在南岸区注册的资质以上建筑企业 100 家，实现总产值 152.1 亿元，同比下降 3.7%，在南岸区内施工的建筑企业实现总产值 183 亿元，同比下降 0.3%。

四、固定资产投资

2013 年全区完成固定资产投资 456.5 亿元，比上年（同口径）增长 13.2%，其中：基本建设和更新改造完成投资 215.9 亿元，增长 29.6%；房地产开发完成投资 240.6 亿元，增长 1.6%。

工业投资增长迅速。工业投资项目 90 个，完成投资 85.0 亿元，增长 38.8%，对投资增长的贡献率为 44.7%，拉动投资增长 5.9 个百分点。其中 9 个工业园区配套项目完成投资 47.5 亿元，占工业投资的 56.5%；企业新建、技改项目 80 个，完成投资 34.5 亿元，占工业投资的 40.6%；市返项目完成投资 3 亿元，占工业投资的 3.5%。

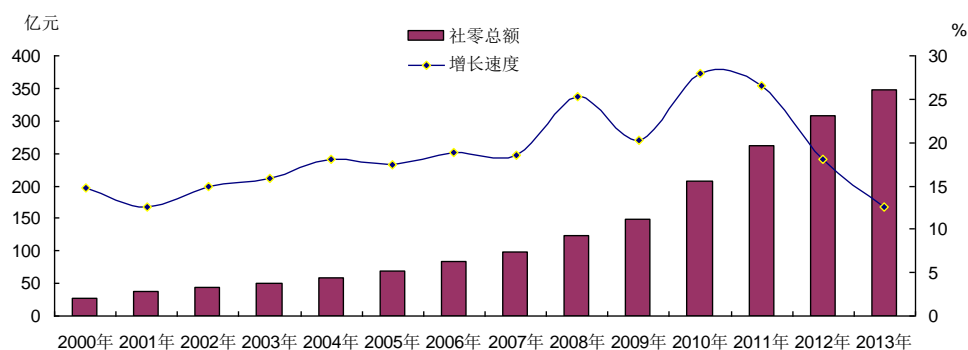
基础设施投资规模逐步扩大。全区水电供应、道路交通和市政设施等基础设施共实现投资 106.7 亿元，比上年增加 16 亿元，增长 17.7%。

五、国内贸易

全区社会消费品零售总额 347.4 亿元，增长 12.5%。从社会消费品零售构成行业来看，批发业完成 46.8 亿元，增长 25.3%；零售业完成 257.2 亿元，增长 11.2%；住宿业完成 5.7 亿元，增长 3.9%，餐饮业完成 37.7 亿元，增长 8.4%。

批发零售业进入“千亿级俱乐部”。2013 年全区批零业销售总额成功跨进千亿，达到 1034.1 亿元，同比增长 18.5%，高于全市增速 0.9 个百分点。

2000-2013年南岸区社零总额及增长



六、对外经济

全年实现外贸进出口总额 7.5 亿美元，下降 22.9%，其中：外贸出口 6.7 亿美元，下降 24.3%。

实际利用外资 4.4 亿美元，增长 13.3%。

实际利用内资 202.8 亿元，下降 19.1%。在三大产业中（千万元以上），第二产业利用内资 18.1 亿元，第三产业利用内资 167.9 亿元。从资金来源看（千万元以上），来自东部地区的资金 107.5 亿元，占全区实际利用内资的 53.0%。来自中部地区的资金 21.2 亿元，占全区实际利用内资的 10.4%。来自西部地区的资金 57.3 亿元，占全区实际利用内资的 28.2%。

七、交通、邮电和旅游

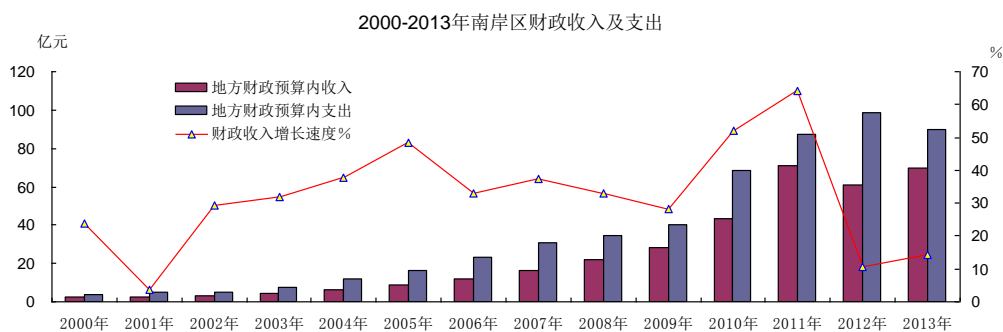
交通运输和邮政业实现增加值 16.3 亿元，增长 3.2%。全区公路总里程达 621.1 公里，其中等级公路 594.0 公里。全年共完成公路客运量 2097 万人，下降 51.1%，旅客周转量 55783 万人公里，下降 42.2%；完成货运量 4401 万吨，下降 2.9%，货物周转量 529211 万吨公里，增长 2.0%。

全区实现邮政业务量 3553.4 万元。据抽样调查资料显示：2013 年末南岸区城市居民平均每百户拥有固定电话 49 部，移动电话 171 部。

2013 年末全区共有旅行社 18 户，其中国际旅行社 2 户、国内旅行社 16 户、门市部 199 户。星级酒店 9 户，其中：五星级酒店 1 户，四星级酒店 3 户，三星级酒店 5 户。对外开放的景区（点）16 户，其中国家等级景区 7 户。全年接待游客 3255 万人次，增长 15%。其中接待海外游客 19.5 万人，增长 4.9%，实现旅游收入 67.5 亿元，增长 20.2%。

八、财政、金融和保险

全区实现地方财政收入 70.0 亿元，增长 14.4%，其中，公共财政收入 69.9 亿元，增长 14.5%，税收收入 44.4 亿元，增长 20.0%。财政支出 89.7 亿元，下降 8.8%。



金融机构人民币存款余额 1011.2 亿元，增长 25.6%。其中个人存款 460.7 亿元，增长 16.3%。金融机构人民币贷款余额 689.4 亿元，增长 10.1%。

全年保费收入 4.2 亿元，下降 0.2%，支付各类赔款及给付 2.2 亿元，下降 9.1%。

九、教育和科学技术

教育事业加快发展。目前，全区共有基础教育学校 66 所。基础教育中：完中 7 所，初级中学 11 所，

九年一贯制学校 6 所，小学校 39 所，特殊教育学校 1 所，职业中学 1 所，教师进修学院 1 所。继续巩固“双高普九”成果，初中毕业生 99.97%以上升入高中阶段学习，学龄儿童入学率 100%。基础教育学校在校生 83224 人，其中：小学 39867 人，普通中学 36253 人，职业高中 6856 人，特殊教育 248 人。与上年相比，在校生增加 1682 人。幼儿园 118 所，有附设幼儿班的小学 24 所，入读学前教育儿童 22113 人。

科技事业成效显著。全区连续七次（十四年）获得全国科技进步先进区称号。全年新增高新技术企业 9 家，高新技术产品 87 个，重点新产品 33 个，获得国家和市级科技计划项目 78 个，资金 6769 万元，同比增长 215%。全年完成成果登记 69 项，技术合同登记 766 项，成交金额 4.51 亿元，同比增长 75%。辖区内企事业单位获市级科学技术奖励 39 项。新增市级知识产权试点单位 12 家。全年申请专利 2126 件，授权专利 1542 件，万人专利密度达 13.15 件。新增市级重点实验室和工程技术研究中心 8 个，全区现拥有市级以上重点实验室和（企业）工程技术研究中心 42 家，其中国家级 3 家。组织青少年参加各级各类科技活动，获得国际奖 9 个、市级奖以上 826 个，其中国家一等奖 180 个、二等奖 120 个。全年引进物联网（车联网）企业 22 家，初步构建四条车联网产业链：商用车后服务产业链、车载终端及网络运营产业链、全息交通产业链和智能交通物联网（车联网）产业链。

十、文化、卫生和体育

文化事业全面繁荣。“社区图书馆标准化服务”被文化部列入全国第二批公共文化服务体系示范项目；完成全区 82 个农家书屋的提档升级，公共文化服务单位全面免费开放，组织开展区、街镇级有影响的群众文化活动 72 场次，实施农村、社区惠民电影放映 1096 场次，创作的音乐作品《老张老王》参加全国第十六届群星奖决赛，荣获“群星奖”；“南岸博物馆”并入茶园文化艺术中心一体进行规划建设。“三条老街”建设稳步推进。弹子石摩崖造像、黄山抗战旧址群、抗战时期驻渝外事机构旧址群三处共 23 个文物点被公布全国第七批重点文物保护单位。组织参加第九届深圳文化产业博览会、重庆市第二届文化产业博览会并获得最佳展位奖。着力打造“施光南大剧院”、“长江汇当代美术馆”、“N18”文化创意园区、“米市街”等一批特色产业项目；“重庆国际马戏城”、“重庆出版传媒创意中心”等重点文化产业项目推进顺利；引进广东大地影院重庆分公司等一批重大文化娱乐企业落户南岸，新办微型文化企业 55 家。

卫生事业稳步发展。2013 年末全区共有卫生机构 410 所，其中：医院 23 所，社区卫生服务中心 8 所，镇卫生院 7 个，疾控中心、监督所、妇幼保健院各 1 所，医疗卫生机构床位 2732 张，目前全区人员执业（助理）医师 2123 名，注册护士 2856 名。城乡居民基本公共卫生服务配套经费 2677 万元。已建成标准化社区卫生服务站和村卫生室 70 所。实施药品零差率，已向群众让利金额达 7069.27 万元。全区 65 岁以上的老龄困难群众在基层医疗机构享受免费健康体检，2.5 万人次的老年慢病患者享受看病补助。2013 年我区城乡居民健康档案建档率已提升至 86.5%，规划免疫疫苗接种率维持在 98%以上；孕产妇、儿童、65 岁以上老年人健康管理率分别达到 95.18%、90.04%和 67.86%；高血压和糖尿病规范管理率分别达到 81.96%和 81.29%；重型精神疾病规范管理率提升到 67%；传染病和突发公共卫生事件报告率均达到 100%；新增项目中 65 岁以上老年人中医体质辨识及中医药健康管理率达到 47.9%，0-36 个月儿童中医健康管理率达到 39.3%。全区 19 个疫苗接种门诊全部达到合格接种门诊标准，创建重庆市预防接种示范门诊 8 个。

体育事业顺利推进。全区人均体育占地面积 2.1 平方米，所有社区、行政村建立了体育组织，体育队伍 600 余支，体育单项协会 11 个，全区体育锻炼人口 53%。江南体育中心“八场”（篮球场、足球场、排球场、网球场、羽毛球场、门球场、田径场、高尔夫练习场）已全面完工投入使用，青少年活动中心已建成。所有中、小学塑胶运动场实现全覆盖。街镇、社区、村（居）体育基础设施实现全覆盖并逐步提档升级。第二批全国学校体育场馆向公众开放的试点工作有序推进。成功举办 2013 年长安汽车重庆国际马拉松赛、2013 无限极世界行走日（重庆站）活动、2013 年广阳龙舟会等大型赛事活动。南岸区成功创建为全国“全

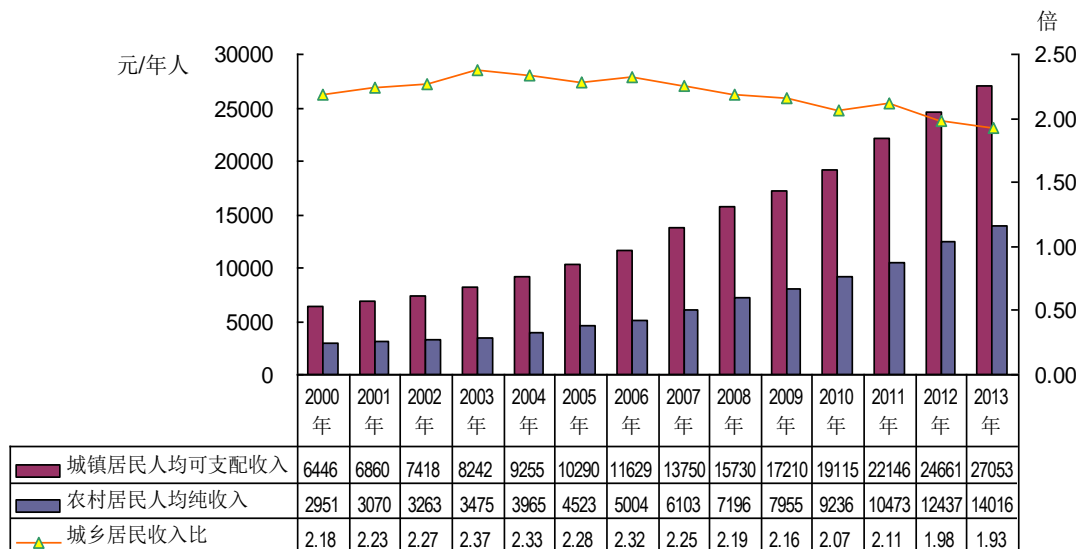
民健身示范城区”。全年体彩销售突破 1.7 亿元。

十一、人口、人民生活和社会保障

根据户籍资料，2013 年末全区总户数 24.6 万户，人口 65.1 万人，比上年增加 1.3 万人。总人口中，非农业人口 58.6 万人，比上年增加 1.9 万人。全年新出生人口 4215 人，出生率为 6.73‰；死亡人口 3305 人，死亡率为 5.28‰，人口自然增长率为 1.45‰。

城乡居民收入继续增加，城镇居民人均可支配收入 27053 元，增长 9.7%，农民人均纯收入 14016 元，增长 12.7%。城乡居民收入比缩小到 1.93:1。

南岸区2000-2013年城乡居民人均收入



社会保障进一步完善。全区城镇新增就业 57884 人，完成率 192.95%，帮扶下岗失业人员再就业 20156 人，完成率 287.94%，帮扶就业困难人员就业 7418 人，完成率 185.45%。发放小额担保贷款 5808 万元，完成率 165.94%。高校毕业生就业率达 92%。城镇登记失业率为 1.79%。充分就业区创建工作全面铺开，充分就业的街镇的创建率达 100%，充分就业社区（村）创建率达 94.37%。城乡居民养老、医疗保险参保 2.81 万人、29.53 万人，完成市目标任务的 106.02%、101.4%。统筹城乡养老、医疗参保率分别达 95%、98%。办理征地农转非参保项目 40 个，农转非人员参保 6615 人，其中 1834 人已经领取待遇。保险待遇持续提高，城镇退休职工养老金月均提标 195.66 元，居民医保最高报销额达到 25 万元，职工医保政策范围内报销比例达到 83.62%，居民医保政策范围内报销比例达到 76.22%。发放加载金融功能社会保障卡 42 万张。全区城镇居民最低生活保障对象 11845 人，农村居民最低生活保障人数 1614 人，累计发放城市低保金 5719 万元，农村低保金 530 万元。年末全区社会福利收养单位 21 个，床位 2715 张。

十二、城市建设和环境保护

宜居南岸建设有力推进。茶园立交拓宽改造工程已经完成 0.3 万 m²，南湖人行道改造工程完成 2.3 万 m²，完成广福路沥青青面改造近 5 万平方米。检测桥梁结构设施 7 座，检测率达 100%。目前统筹全区已经

完成管网建设 8 公里。新改建路灯 889 盏，路灯安装率、亮灯率均达 100%以上。严格执行开发项目灯饰建设“三同时”制度，督促全区开发项目完成夜景灯饰建设 63 项。整治软体广告 8 处 960 平方米，整治游走字幕广告 21 块 63 平方米，户外广告整治率 100%，店招牌整治率达 90%。

环境质量持续改善。2013 年启动实施新一轮“蓝天、碧水、宁静、绿地、田园”环保五大行动，全区环境保护力度进一步加强。按照新的空气质量指数（AQI）评价方法，全区空气质量优良天数为 210 天，二氧化硫平均浓度为 0.036 毫克/标立方米，二氧化氮平均浓度为 0.037 毫克/标立方米，颗粒物 PM10 平均浓度为 0.105 毫克/标立方米，颗粒物 PM2.5 平均浓度为 0.064 毫克/标立方米。集中饮用水源地水质达标率为 100%。区域环境噪声昼间年均值为 53.9 分贝，夜间平均值为 47.6 分贝，交通干线噪声昼间年均值为 66.5 分贝，夜间平均值为 56.3 分贝，森林覆盖率为 40.6%。