

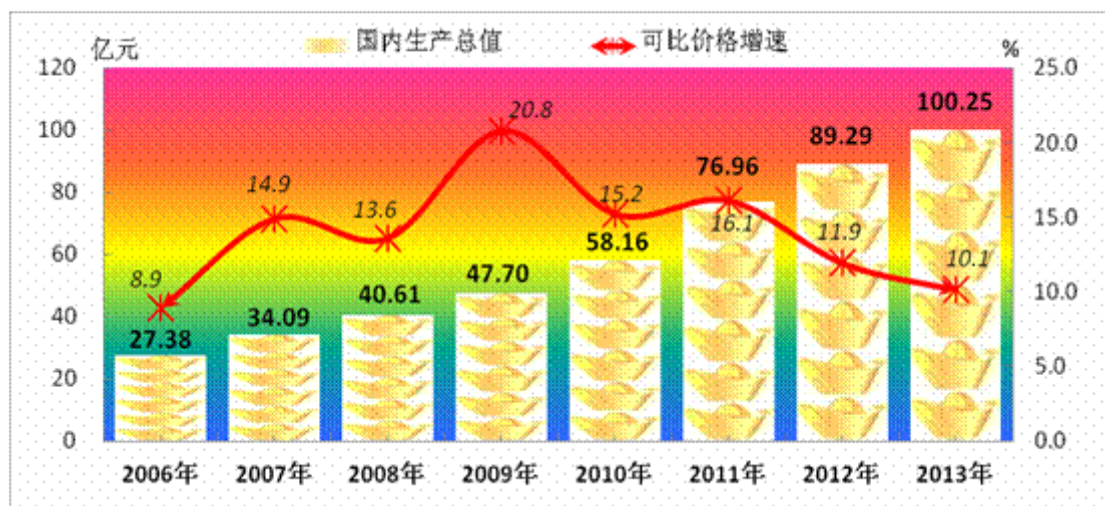
2013年重庆市酉阳县国民经济和社会发展统计公报

2013年，在县委、县政府的正确领导下，坚持以科学发展观为指导，立足生态保护发展区定位，坚持生态优先，加快生态建设，努力践行一化促四化、推进城乡一体化战略，县域经济健康发展，社会事业全面进步。

一、综合

初步核算，全年实现地区生产总值100.25亿元，比上年增长10.1%，第一产业实现增加值20.75亿元，增长4.3%；第二产业实现增加值45.35亿元，增长11.2%，其中工业实现增加值30.53亿元，增长14.8%，建筑业实现增加值14.82亿元，增长4.6%；第三产业实现增加值34.15亿元，增长11.9%。三次产业对经济增长的贡献率为8.2%、50.4%、41.4%，分别拉动经济增长0.8、5.1、4.2个百分点。按常住人口计算，人均GDP实现17711元，比上年增加2085元，比上年增长11.2%。

图1 2006-2013年生产总值及增长速度



按常住人口计算，全县人均地区生产总值10112元，按可比价格计算，增长14.4%。

全年日照1451.5小时，年均气温16.0摄氏度，比上年高2.6摄氏度；年降水量1196.3毫米，比上年减少235.8毫米。全年专利申请212件，专利授权数54件。年末森林总面积2176平方公里，森林覆盖率52.2%。

二、农业

全年实现农林牧渔业总产值33.29亿元，比上年增长7.2%，其中：农业产值16.75亿元，增长6.4%；林业产值2.37亿元，增长7.6%；牧业产值13.70亿元，增长7.8%；渔业产值0.28亿元，增长22.4%；农林牧渔服务业产值0.19亿元，增长10.9%。农产品商品化率58.3%，比上年提高2.5个百分点。

全年农作物总播种面积13.53万公顷，其中粮食作物播种面积8.87万公顷。全年实现粮食产量36.31万吨，比上年减产1.1%。其中大春29.50万吨，小春6.81万吨。稻谷产量10.69万吨，玉米产量11.39万吨，薯类（折粮）

产量 11.80 万吨，豆类产量 1.52 万吨。

全年油料产量 2.60 万吨，比上年增产 4.4%。烟叶产量 1.38 万吨，减产 4.0%。茶叶产量 0.11 万吨，增产 5.7%。水果产量 1.82 万吨，增产 9.0%。蔬菜产量 26.15 万吨，增产 6.8%。

全年肉类产量 6.39 万吨，增产 4.3%，其中猪肉产量 4.88 万吨，增产 3.2%；牛肉产量 0.74 万吨，增产 10.1%；羊肉产量 0.40 万吨，增产 7.9%。水产品产量 0.14 万吨，增产 9.9%。

年末生猪存栏 55.09 万头，比上年减少 0.4%；牛存栏 17.11 万头，增长 7.1%；羊存栏 27.15 万只，增长 1.2%；家禽存栏 225.57 万只，增长 4.5%。

表 1 2013 年主要农产品产量

产品名称	单位	产量	比上年增长±%
粮食产量	万吨	36.31	-1.1
#稻谷	万吨	10.69	-6.2
玉米	万吨	11.39	-1.4
薯类	万吨	11.80	2.1
豆类	万吨	1.52	2.8
油料产量	万吨	2.60	4.4
烟叶产量	万吨	1.38	-4.0
蔬菜产量	万吨	26.15	6.8
肉类总产量	万吨	6.39	4.3
#猪肉产量	万吨	4.88	3.2
牛肉产量	万吨	0.74	10.1
羊肉产量	万吨	0.40	7.9
禽蛋	万吨	0.38	0.9
生猪出栏	万头	66.32	3.1
牛出栏	万头	5.77	9.6
羊出栏	万只	30.58	8.1
家禽出栏	万只	233.53	4.0

年末常用耕地面积 4.71 万公顷，其中田 1.81 万公顷。有效灌溉面积 1.05 万公顷。全县农业机械总动力 42.6 万千瓦，比上年增长 2.9%。农用化肥施用量（折纯）2.54 万吨；农药使用量 279 吨；农村用电量 12810 万千瓦时。

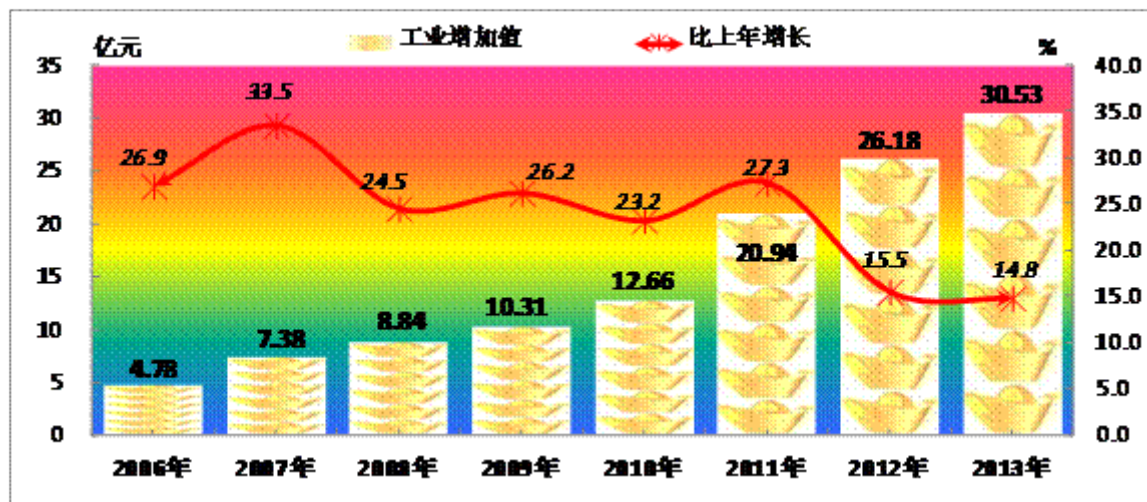
三、工业、建筑业和房地产业

全年实现全部工业总产值 82.18 亿元，比上年增长 24.2%。规模以上工业企业 45 家，其中大型企业 2 家、中型企业 8 家、小型企业 35 家。全年实现规模以上工业总产值 55.50 亿元，增长 33.2%。轻工业实现产值 40.02 亿元，增长 89.0%；重工业实现产值 15.48 亿元，减少 24.4%。规模以上工业销售产值 55.14 亿元，增长 33.9%；工业产品销售率为 99.4%，比上年提高 0.6 个百分点；主营业务收入 55.55 亿元，增长 32.8%；实现利税总额 12.49 亿元，增长 141.3%；利润总额 7.41 亿元，增长 149.1%；工业经济综合效益指数 358.0%，比上年提高 64.5 个百分点；全员劳动生产率 342051 元/人，比上年增长 14.8%。

全年规模以上工业企业主要产品产量：发电量 6.26 亿千瓦时，比上年增长 15.5%；电解锰 1.87 万吨，减少 25.1%；水泥 83.53 万吨，增长 4.9%；服装 533.94 万件，减少 41.9%；棉纱为 0.51 万吨，减少 65.2%；商品混凝土 20.47 万

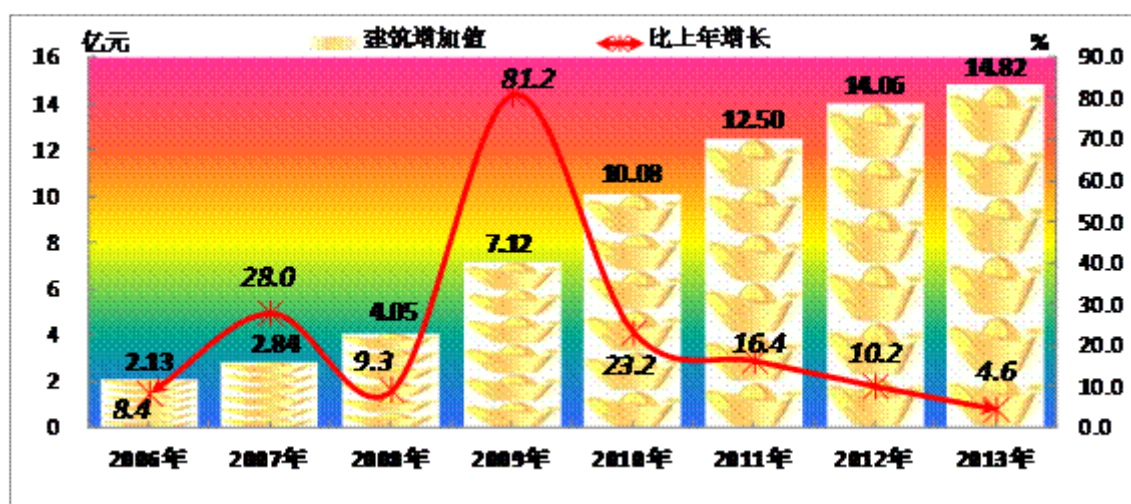
立方米，减少 14.1%。

图 2 2006-2013 年工业增加值及增长速度



年末本地注册资质内建筑企业 13 家，全年实现总产值 4.60 亿元，比上年减少 39.9%。按生产地统计全年实现建筑业总产值 41.02 亿元，减少 8.9%。商品房施工面积 233.30 万平方米，比上年增长 4.4%，其中住宅面积 168.22 万平方米，比上年增长 2.9%；商品房销售面积 25.52 万平方米，比上年增长 0.2%，其中住宅面积 24.70 万平方米，比上年增长 2.3%；商品房平均销售价格 3741 元/平方米，增长 9.4%，其中住宅 3587 元/平方米，增长 11.2%。

图 3 2006-2013 年建筑业增加值及增长速度

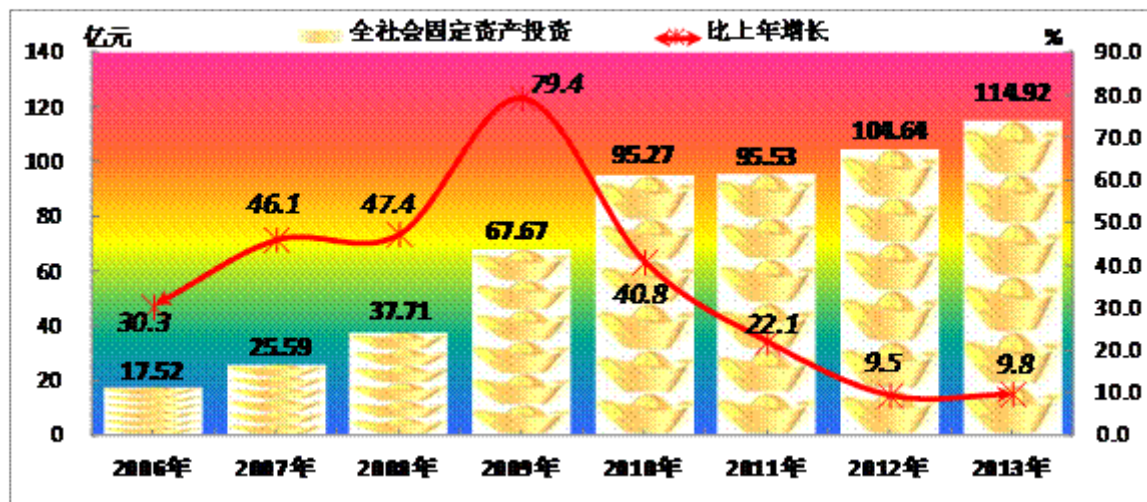


四、固定资产投资

全年完成全社会固定资产投资 114.92 亿元，比上年增长 9.8%。按区域分：城镇投资完成 100.60 亿元，比上年增长 4.9%；跨区投资完成 9.64 亿元，比上年增长 108.2%；农户投资完成 4.68 亿元，比上年增长 14.7%。按行业分：工业投资完成 37.20 亿元，比上年减少 6.1%；农业投资完成 2.67 亿元，比上年减少 62.0%；房地产开发投资完成 10.52 亿元，比上年增长 10.6%；交通建设投资 12.85 亿元，比上年减少 10.3%；水利建设投资 5.34 亿元，比上年增长 2.4%；

其它行业投资完成 46.34 亿元，比上年增长 60.1%。

图 4 2006-2013 年固定资产投资及增长速度



五、交通、邮电和旅游业

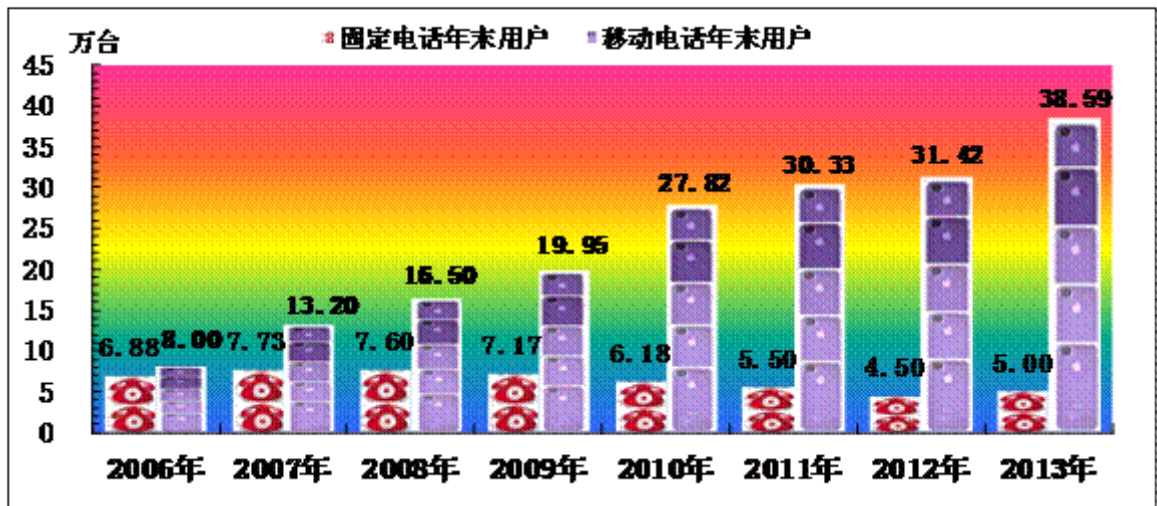
年末全县公路通车里程 2784 公里，比上年增长 3.1%，其中等级公路 2395 公里；本年新建和改造乡村公路 480 公里；全县公路乡村通畅率 55.6%，比上年提高 12.7 个百分点。年末登记管理营运汽车保有量 3859 辆，其中营运客车保有量 525 辆、货运车辆保有量 3109 辆。

表 2 2013 年主要交通运输方式完成运输量

指标	绝对额	比上年增长±%
货运量 (万吨)		
公路	438.00	19.7
铁路	12.60	-31.9
客运量 (万人次)		
公路	1391.00	13.0
铁路	93.60	2.5
货运周转量 (万吨公里)		
公路	3.89	19.7
水运	314.20	-30.0
客运周转量 (万人公里)		
公路	6.80	12.0
水运	81.10	持平

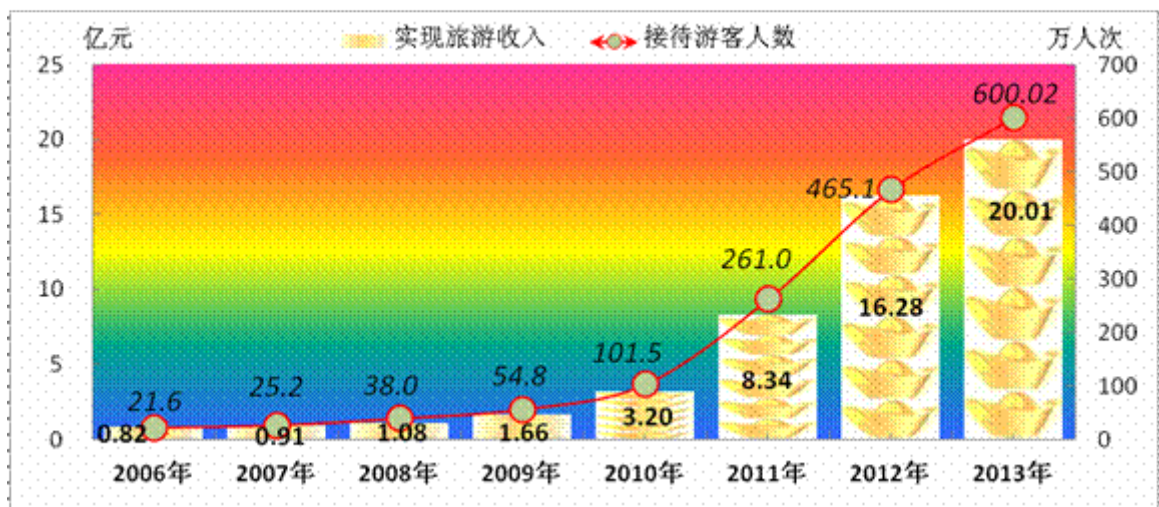
全年完成邮电业务总量 3.06 亿元，比上年增长 9.8%；年末全县拥有移动电话用户 38.59 万户，比上年增长 12.9%；宽带上网用户 2.82 万户，比上年增长 12.8%。

图 5 2006-2013 年末固定电话和移动手机用户数



完成全县旅游产业发展规划，成功创建阿蓬江大峡谷国家3A级旅游景区，完成全县旅游产业发展规划，建成开放五柳广场，龙潭古镇开街迎客，河湾山寨被评为全市唯一国家级少数民族特色村寨，乡村旅游提速发展，成功举办第三届桃花源国际休闲旅游文化节。全年共接待游客600.02万人次，比上年增长29.0%，实现旅游综合收入20.01亿元，比上年增长22.9%。

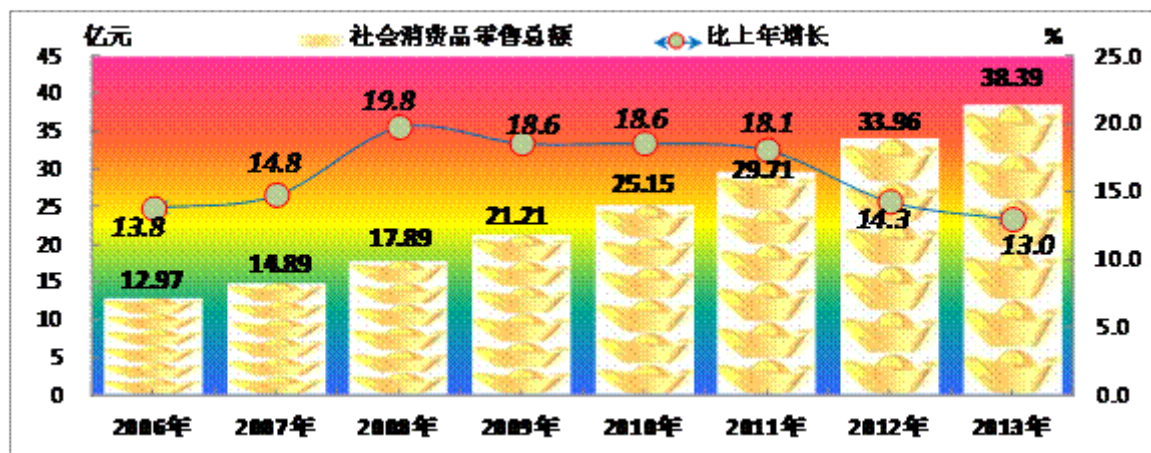
图6 2006-2013年游客接待量及旅游收入



六、消费品市场、招商引资和对外贸易

2013年，全县限额以上法人企业、产业活动单位和个体经营户共128家，比上年增加5家。其中法人企业61家，产业活动单位6家，个体经营户61家。批发贸易业15家，零售贸易业69家，住宿业20家，餐饮业24家。全年实现社会消费品零售总额38.39亿元，比上年增长13.0%。从销售区域看：城镇市场零售额16.12亿元，增长21.5%；乡村市场零售额22.27亿元，增长7.6%。从销售行业看：批发业1.37亿元，增长10.5%；零售业32.75亿元，增长13.4%；住宿业1.53亿元，增长4.0%；餐饮业2.74亿元，增长16.1%。从经营规模看：限额以上实现消费品零售额32.13亿元，增长17.5%；限额以下实现消费品零售总额6.26亿元，下降5.3%。全年实现商品销售总额57.22亿元，比上年增长17.5%。

图 7 2006-2013 年社会消费品零售总额及增长速度



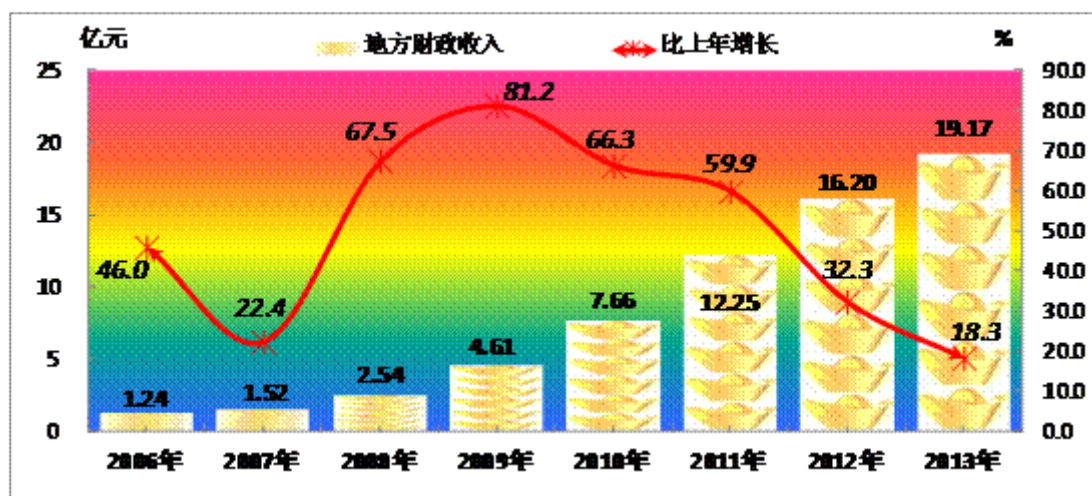
招商引资, 全年实际利用内资 52.70 亿元, 比上年增长 0.5%; 利用外资 550 万美元, 比上年增长 120.0%。全年实现进出口贸易总额 2.56 亿美元, 比上年增长 19.4%。

七、财政、金融和保险

全县共组织财政收入 23.57 亿元, 比上年增长 16.2%, 其中实现地方财政收入 19.17 亿元, 比上年增长 18.3%, 公共预算收入 10.39 亿元, 比上年增长 20.1%。税收收入实现 6.63 亿元, 比上年增长 13.6%, 其中增值税收入 1.06 亿元, 增长 9.5%; 营业税收入 2.61 亿元, 增长 13.4%; 企业所得税收入 0.45 亿元, 增长 39.5%; 个人所得税收入 0.18 亿元, 增长 16.5%; 城市建设和维护税收入 0.32 亿元, 增长 9.3%; 烟叶税收入 0.46 亿元, 增长 3.9%。非税收入 3.76 亿元, 比上年增长 33.4%。

全年实现财政支出 51.27 亿元, 比上年增长 2.4%。公共预算支出 40.24 亿元, 下降 0.4%, 其中教育支出 9.57 亿元, 增长 0.6%; 社会保障和就业支出 4.20 亿元, 增长 12.6%; 医疗卫生支出 3.79 亿元, 增长 14.2%; 交通运输支出 1.73 亿元, 增长 26.4%。

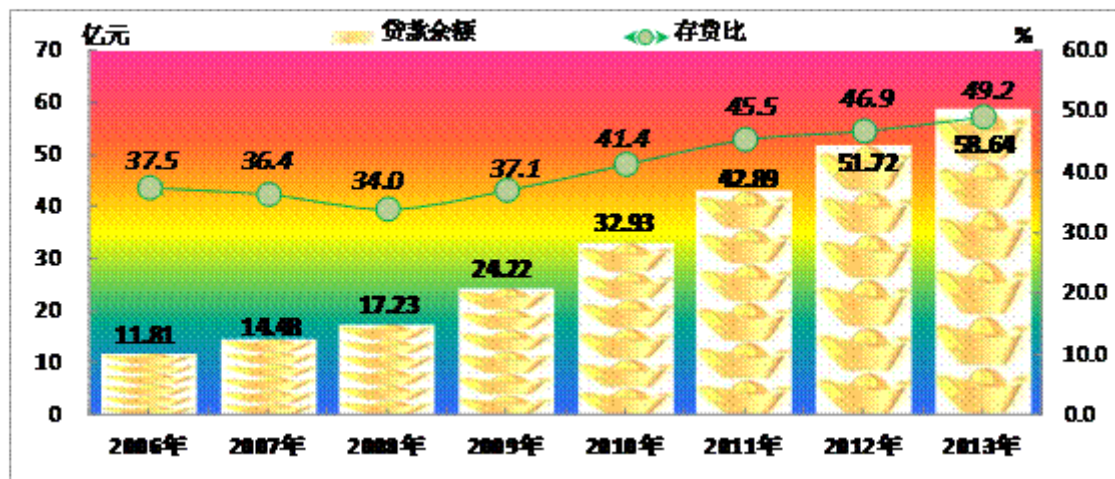
图 8 2006-2013 年地方财政收入及增长速度



年末全县金融机构存款余额达 119.20 亿元, 比上年增长 8.0%, 其中居民储蓄存款余额达 87.38 亿元, 比上年增

长 16.5%。贷款余额达 58.64 亿元，比上年增长 13.4%。银行存贷比 49.2%，较年初提高 2.3 个百分点。

图 9 2006-2013 年末金融机构贷款余额及存贷比



全年实现保费总收入 2.16 亿元，比上年增长 15.3%，其中寿险保费收入 1.28 亿元，增长 14.0%；财险保费收入 0.88 亿元，增长 16.2%。全年赔付各类保险金 1.03 亿元，增长 88.4%。保险赔付结案率 96.0%。

八、教育

2013 年，全县普通中小学、中等职业技术学校共 219 所，教职工总数 7682 人，其中专任教师 7063 人，全年招收新生 2.95 万人，比上年减少 0.7%；在校学生 11.83 万人，减少 0.1%，毕业学生 2.84 万人，减少 9.1%。学龄儿童入学率 100.0%，比上年提高 2.0 个百分点。小学毕业升学率 100.0%；高考专科以上上线率 93.0%。

表 3 2013 年教育统计指标

单位：人

类别	教职工人数	专任教师	在校学生人数	招生人数	毕业人数
中等职业技术学校	382	273	4016	1442	545
普通高中	1216	1090	16783	5538	4993
普通初中	2036	1843	32314	10659	12538
小学校	4048	3857	65146	11831	10355
合计	7682	7063	118259	29470	28431

九、文化和卫生

2013 年，全县 278 个农家书屋建成投用，农家书屋藏书 4.08 万册，免费向社会开放；拥有赵世炎故居、南腰

界红三军司令部旧址国家级文物保护单位 2 个，飞来峰熏阁、刘仁故居等市级文物保护单位 22 个，摆手堂遗址、大西洞石刻等县级文物保护单位 97 个；全县广播覆盖率 98.4%，比上年提高 0.4 个百分点；电视覆盖率 99.8%，比上年提高 0.8 个百分点；全县拥有模拟电视和数字电视用户 5.20 万户，模拟电视和数字电视入户率 18.69%，比上年提高 7.32 个百分点。全县公共图书馆藏书 7.30 万册；《酉阳报》年发行总量 326.97 万份，平均期发量为 1.73 万份。

全县各类医疗卫生机构 54 家，拥有床位数 1896 张，卫生机构从业人员 1328 人，其中卫生技术人员 1195 人，医生 780 人，卫生防疫人员 196 人。

十、人口和扶贫

2013 年末，全县公安户籍人口 84.97 万人。其中非农业人口 23.57 万人。男性 45.10 万人，女性 39.87 万人。18 岁以下 22.70 万人，18-35 岁 20.34 万人，36-60 岁 28.78 万人，60 岁以上 13.15 万人。本年新出生人口 9770 人，新生儿性别比（以女性为 100，男性对女性的比例）为 116.5，比上年降低 2.9 个百分点，人口自然增长率 6.18%。全年常住人口 56.38 万人，城镇人口 15.99 万人，城镇化率 28.36%。

表 4 2006-2013 年末人口及城镇化率

年 度	户籍人口 (万人)	常住人口 (万人)	城镇化率 (±%)
2006年	77.45	57.52	17.20
2007年	79.43	57.11	18.60
2008年	80.81	57.02	20.03
2009年	81.81	57.23	21.06
2010年	83.59	57.81	23.81
2011年	83.94	57.46	25.37
2012年	84.48	56.82	27.12
2013年	84.97	56.38	28.36

全年实现脱贫人口 2.72 万人，比上年增加 0.63 万人；年末农村贫困人口 12.51 万人；完成生态和扶贫移民 1.46 万人，生态和扶贫移民投入资金 9326 万元；新建和改造乡村扶贫公路 250 公里。

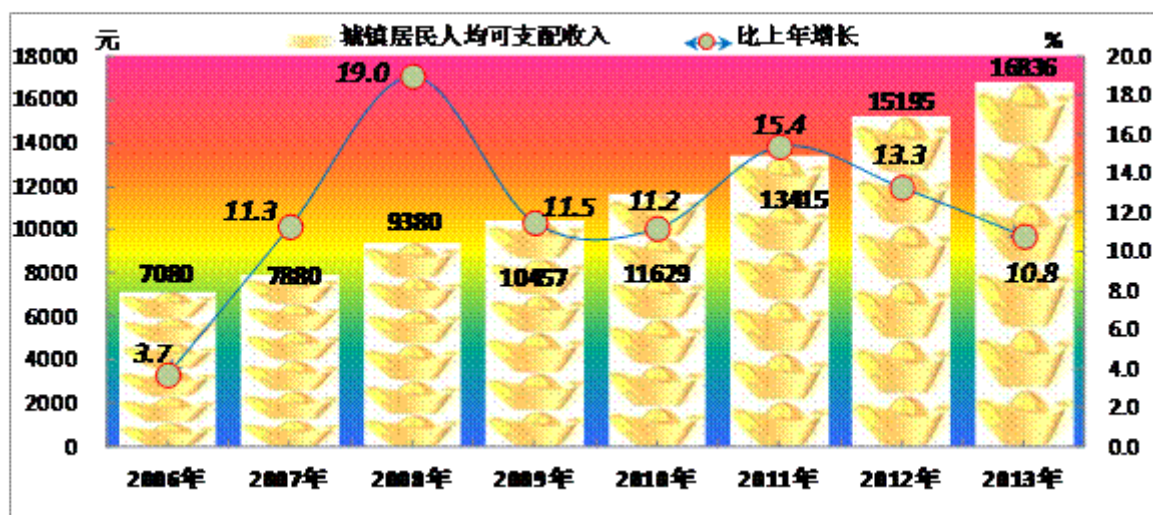
十一、就业、人民生活和社会保障

按常住人口统计，全县年末劳动力总数 41.31 万人，比上年增长 0.5%。年末社会从业人员 38.56 万人，增长 0.4%。其中专业技术人员 0.94 万人。第一产业从业人员 30.04 万人，第二产业从业人员 2.40 万人，第三产业从业人员 6.12 万人。其中城镇从业人员 4.21 万人，增长 2.9%，从所有制看：国有经济单位 2.15 万人，集体经济单位 0.10 万人，其它经济单位 0.53 万人，城镇私营经济单位 0.25 万人，城镇个体 1.18 万人。城镇登记失业率 2.83%，比上年降低 0.1 个百分点。

全年城市居民消费价格比上年上涨 2.7%，其中食品类价格上涨 4.5%；烟酒类价格上涨 0.3%；衣着类价格上涨 5.5%；家庭设备用品及维修服务类价格上涨 2.0%；医疗保健和个人用品类价格上涨 0.7%；交通和通信类价格上涨 1.4%；娱乐教育文化用品及服务类价格上涨 1.0%；居住类价格上涨 1.0%。

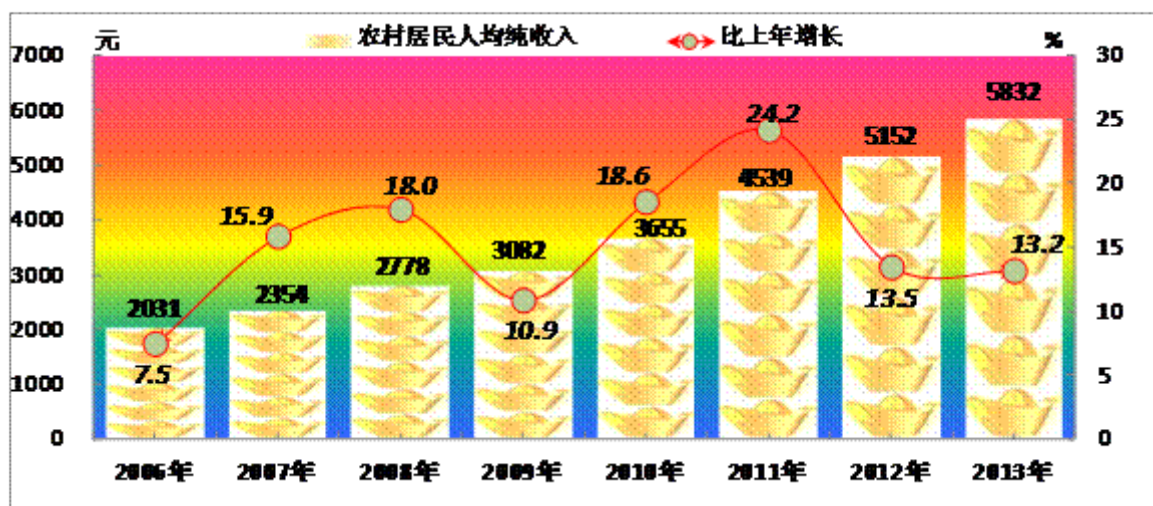
全年城镇居民人均可支配收入 16836 元，比上年增加 1641 元，增长 10.8%。城镇居民人均消费支出 10930 元，增长 8.0%，其中食品支出 4322 元，增长 4.8%。城镇居民人均住宅建筑面积 42.46 平方米。

图 10 2006-2013 年城镇居民人均可支配收入及增长速度



全年农村居民人均纯收入 5832 元，比上年增加 680 元，增长 13.2%，其中工资性收入 2165 元，增长 16.3%；家庭经营性收入 3004 元，增长 11.0%；财产性收入 151 元，增长 14.4%；转移性收入 512 元，增长 13.0%。农村居民人均生活消费支出 5065 元，增长 12.0%，食品消费支出 2300 元，增长 10.0%。农村居民家庭恩格尔系数 45.4%，比上年降低 0.8 个百分点。农村居民人均住宅面积 42.24 平方米。

图 11 2006-2013 年农村居民人均纯收入及增长速度



2013 年末，全县每 100 户农村住户拥有洗衣机 65 台，电冰箱 36 台，热水器 33 台，摩托车 38 辆，固定电话 33 部，移动电话 160 部，电视机 109 台，照相机 3 台，家用计算机 5 台。

全县城乡居民参加医疗保险人数 76.99 万人；城镇职工参加医疗保险 3.07 万人。城乡居民参加社会养老保险 31.54 万人，比上年下降 0.9%；城镇企业职工参加基本养老保险 2.09 万人，增长 13.9%。事业单位工伤保险参保人

数 1.12 万人。失业保险参保人数 2.67 万人，增长 8.9%。生育保险参保人数 0.60 万人，增长 18.4%。全县城乡居民医疗保险参保基金征收 0.47 亿元，增长 15.9%；城镇职工医疗保险参保基金征收 1.10 亿元，增长 103.3%。城乡居民社会养老保险基金征收 0.25 亿元，增长 16.5%，发放城乡居民社会养老保险资金 1.01 亿元。

全县城乡居民得到政府最低生活保障人数 3.02 万人，比上年下降 4.8%，其中城镇居民得到政府最低生活保障人数 0.70 万人，下降 1.9%，农村居民得到政府最低生活保障人数 2.32 万人，下降 5.6%；共发放最低生活保障资金 0.74 亿元，增长 31.7%。城乡医疗救助困难群众 15.97 万人，增长 102.5%，支付医疗救助资金 0.14 亿元，增长 27.0%。社会福利收养单位 23 个，社会福利收养单位床位 1078 张。年末全县拥有廉租房面积 15.53 万平方米，其中本年建成 8.00 万平方米。

年末住房公积金交纳人数 1.81 万人，增长 5.2%。住房公积金累计缴存额 6.44 亿元，增长 50.2%，其中本年缴存 2.28 亿元，比上年增长 11.3%；提取住房公积金累计金额 1.29 亿元，其中本年提取 0.80 亿元，比上年增长 167.2%；累计发放住房公积金贷款 6.12 亿元，其中本年发放贷款 1.11 亿元，下降 66.8%。

十二、城市建设和生态保护

2013 年，碧津商贸广场、桂芳街片区等旧城改造和二酉山旅游文化创意产业园、桃源大舞台等重点项目建设全力推进，城市建设与旅游产业融合发展。县城建成区面积 10.2 平方公里。依法征收房屋 1.0 万平方米，拆除违章建筑 2.3 万平方米。建成区绿化面积 390 公顷，增加 8.5 公顷。县城照明路灯 6304 盏，比上年增长 12.1%。

年末全县公交车 92 辆，出租车 133 辆。县城全年供水总量 496.8 万吨，其中生活用水量 316.4 万吨。

全年环境污染防治投资 0.87 亿元，比上年增长 6.8%；工业废气排放量 79.82 亿标准立方米，增长 64.8%；工业二氧化硫排放量 1450 吨，下降 5.0%；工业氮氧化物排放量 495 吨，增长 58.8%；工业烟（粉）尘排放量 400 吨，增长 7.6%，达标率 100.0%。