

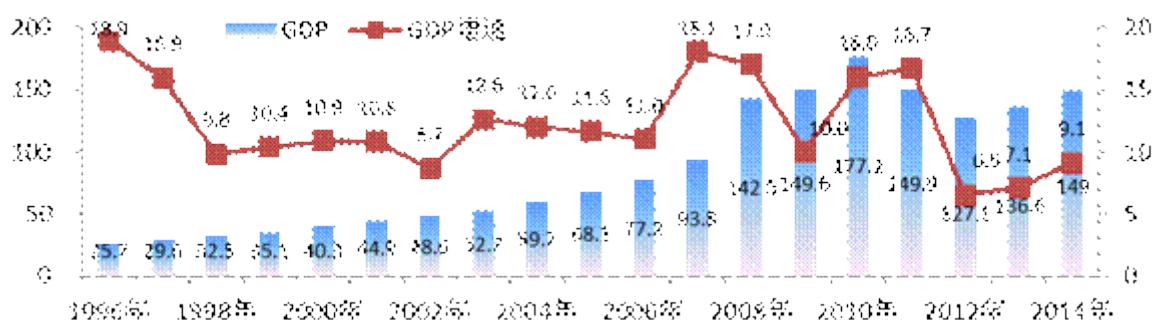
2014年重庆市大渡口区国民经济和社会发展统计公报

2014年，在区委区政府的坚强领导下，全区上下凝心聚力谋发展、坚持不懈惠民生，积极克服宏观经济趋紧、区域发展条件制约等不利因素，推动“新区品城”建设取得新突破，全区经济实现稳步增长，社会民生各项事业发展取得较大进步。

一、综合

初步核算，2014年全区实现地区生产总值149.0亿元，比上年增长9.1%（下同）；其中：第一产业增加值1.6亿元，下降5.9%；第二产业增加值61.2亿元，增长5.6%；第三产业增加值86.1亿元，增长12.1%。第一产业增加值占全区地区生产总值的比重为1.1%，下降0.2个百分点；第二产业增加值比重为41.1%，下降2.2个百分点；第三产业增加值比重为57.8%，上升2.4个百分点。

图 11996-2014年全区地区生产总值及增长速度单位：亿元，%

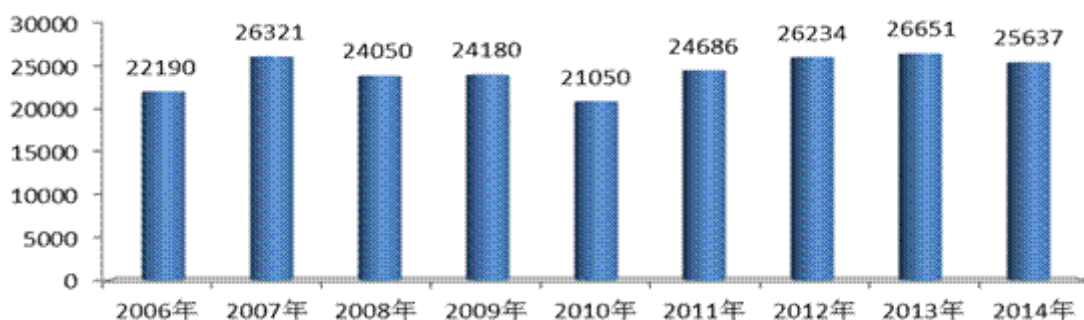


二、农业

2014年，全区实现农业总产值25637万元，下降5.9%；其中：农业产值19055万元，下降6.5%；林业产值1847万元，下降1.0%；牧业产值2295万元，下降10.2%；渔业产值895万元，下降2.0%；农林牧渔服务业产值1545万元，与上年持平。

2014年，全区蔬菜播种面积为3.4万亩，蔬菜总产量5.8万吨；生猪出栏0.9万头，猪肉产量682吨；山羊出栏958头；家禽出栏14.8万只，禽蛋产量207吨；牛奶产量431吨。

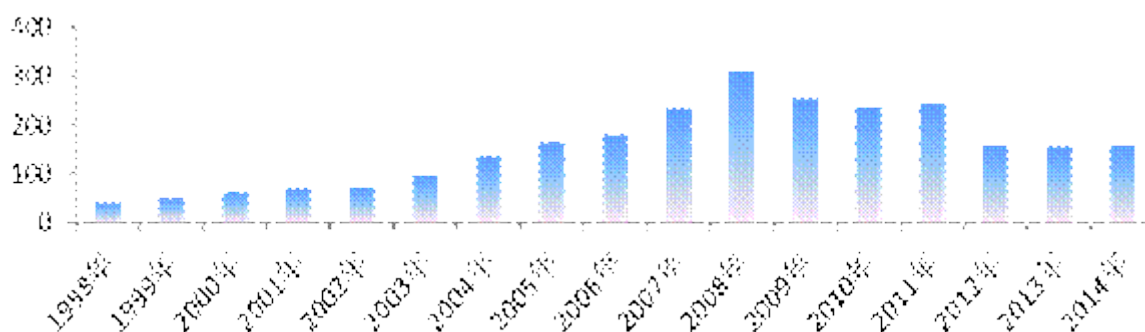
图 22006-2014年全区农业总产值单位：万元



三、工业和建筑业

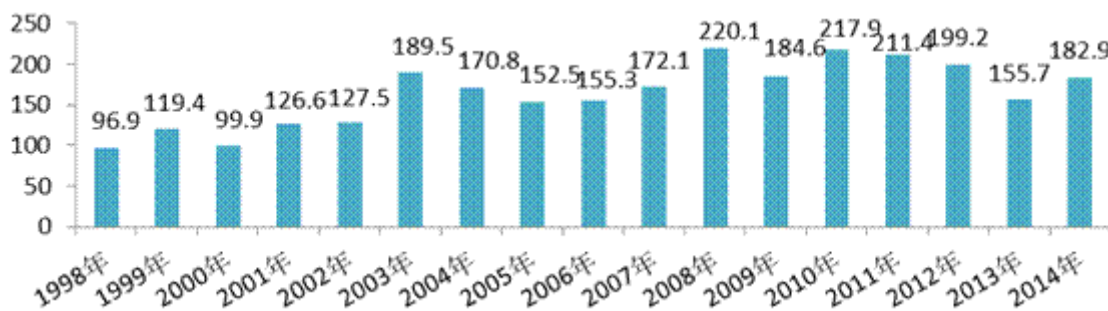
2014年，全区实现工业增加值43.0亿元，增长3.7%；其中：规模以上工业增加值增长3.8%。65家规模以上工业企业实现总产值158.0亿元，增长5.1%；分行业看，摩托车制造业实现产值17.0亿元，下降4.1%；玻纤及玻纤增强塑料制品制造业产值15.1亿元，增长10.5%；汽车零部件及配件制造业产值14.6亿元，增长40.2%；屠宰及肉类加工业产值14.4亿元，下降9.2%。

图3 1998-2014年全区规上工业总产值单位：亿元



2014年，全区规模以上工业企业实现主营业务收入150.0亿元，下降1.0%；实现利润5.4亿元，下降1.9%。经济效益综合指数182.9%，上升8.9个百分点；其中：资本保值增值率111.4%，提高1.0个百分点，全员劳动生产率17.2万元/人，提高10.8%，产品产销率96.4%，下降1.8个百分点。

图4 1998-2014年全区规上工业企业经济效益综合指数单位：%



2014年，全区建筑业实现增加值18.2亿元，增长11.3%；在地建设项目实现建筑业总产值96.3亿元，增长44.0%；

总承包和专业承包建筑业企业当年新签合同额 403.8 亿元，增长 11.7%。

四、固定资产投资

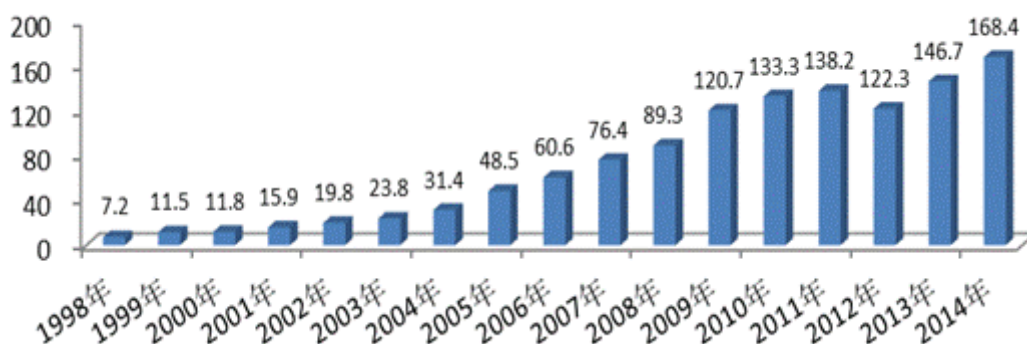
2014 年，全区固定资产投资完成 168.4 亿元，增长 14.8%。按投资用途分，基础设施投资 26.9 亿元，下降 12.1%；工业投资 10.6 亿元，下降 21.1%；房地产开发投资 124.7 亿元，增长 28.8%。按投资产业分，第二产业投资 10.6 亿元，下降 21.1%；第三产业投资 157.6 亿元，增长 18.5%。

表 12014 年分行业投资及增速单位：万元，%

指标名称	本年	增速
总计	1684218	14.8
（一）农户投资	2461	-18.5
（二）制造业	96136	-25.5
印刷业和记录媒介的复制	900	-
石油加工、炼焦及核燃料加工业	12000	-74.0
医药制造业	2524	76.4
非金属矿制品业	18400	1870.0
专用设备制造业	4500	45.8
汽车制造业	8500	-77.1
铁路、船舶、航空航天等制造业	28176	343.2
电气机械及器材制造业	7900	11.3
计算机、通信和其他电子设备制造业	13236	-7.2
（三）电力、热力、燃气及水的生产和供应业	9886	90.0
（四）批发和零售业	12300	12.8
（五）交通运输、仓储和邮政业	133039	-19.2
（六）住宿和餐饮业	3200	-

(七) 信息传输、软件和信息技术服务业	22918	34.8
(八) 房地产业	1246867	28.8
(九) 科学研究和技术服务业	8300	147.8
(十) 水利、环境和公共设施管理业	106820	-10.1
(十一) 居民服务和其他服务业	3000	-
(十二) 教育	18701	117.2
(十三) 卫生和社会工作	4502	-66.5
(十四) 文化、体育和娱乐业	14500	100.0
(十五) 公共管理和社会组织	1588	100.0

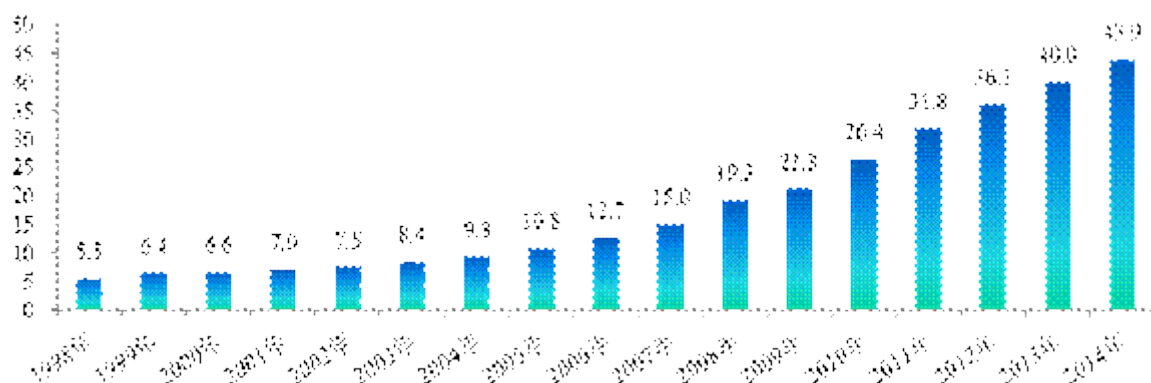
图 5 1998-2014 年全区固定资产投资单位：亿元



五、国内贸易

2014 年，全区实现社会消费品零售总额 43.9 亿元，增长 9.8%。从商品销售情况看，全区批发和零售业实现销售额 160.5 亿元，增长 10.1%，住宿和餐饮业实现营业收入 8.7 亿元，增长 17.3%。

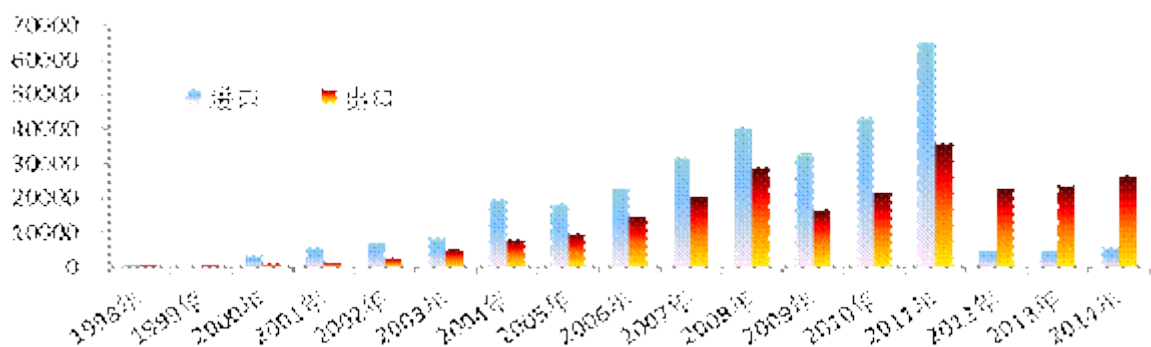
图 6 1998-2014 年全区社会消费品零售总额单位：亿元



六、对外经济

2014年，全区实现外贸进出口总值 32091 万美元，增长 13.6%；其中：出口 26424 万美元，增长 12.4%；进口 5667 万美元，增长 19.6%。

图 71998-2014 年全区外贸进出口额单位：万美元



2014年，全区实际利用内资总额 150.1 亿元，增长 15.3%；其中，1000 万元以上项目利用内资 148.3 亿元，增长 14%。全年实际利用外资总额 56814 万美元，下降 5.3%。

七、交通、邮电和旅游

2014年，全区交通运输、仓储和邮政业实现增加值 9.9 亿元，增长 9.6%。

2014年末，全区拥有营运机动车辆 5104 辆[1]；其中：载客汽车 20 辆，载货汽车 5084 辆。全年实现公路旅客运输量 76 万人次，下降 20.8%；实现公路货物运输量 2628 万吨，下降 5.9%；全社会公路客货运输周转量 25.1 亿吨公里，增长 7.7%。

2014年，全区完成邮政业务总量 2713.7 万元，增长 13.3%。

2014年，全区接待国内旅游人数 188.4 万人次，增长 28.1%；实现国内旅游总收入 9354 万元，增长 19.6%。

八、财政金融

2014年，全区实现区级财政总收入52.0亿元[2]；实现公共财政预算收入15.7亿元，增长15.2%。完成公共财政预算支出23.8亿元，增长11.0%。

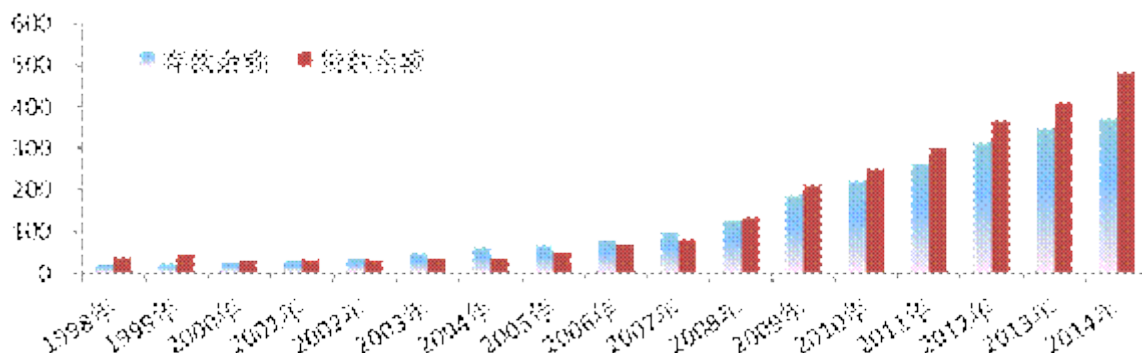
表 22014年全区财政收入及财政支出情况单位：万元，%

指标名称	金额	增速
区级财政总收入	520000	-
#公共财政预算收入	157232	15.2
#税收收入	125981	20.2
#增值税	10189	34.1
营业税	29008	-0.6
企业所得税	8077	28.3
个人所得税	2335	3.4
资源税	491	-79.8
城市维护建设税	4814	9.3
房产税	3026	20.9
印花税	3929	-2.7
城镇土地使用税	15634	155.5
土地增值税	9479	-24.0
非税收入	31251	-1.2
基金预算收入	1169	100.2
国有资本经营收入	25004	320.6
公共财政预算支出	238199	11.0
#教育	49072	12.9

科学技术	2437	-24.8
文化体育与传媒	3005	-32.3
社会保障和就业	29949	18.0
医疗卫生和计划生育支出	18129	34.3
节能环保	16070	99.9
城乡社区事务	35494	8.7
农林水事务	5447	-22.2
交通运输	1209	16.1
住房保障支出	9778	-26.5

2014年，全区金融业实现增加值14.3亿元，增长13.3%。有存贷业务的26家金融机构年末人民币各项存款余额为369.5亿元，增长6.9%；各项贷款余额为482.1亿元，增长16.9%。

图8 1998-2014年全区银行机构存贷款余额单位：亿元



九、教育和科学技术

2014年末，全区有各类学校92所，有教职工3700人；其中：专任教师2886人。各类学校招生人数14419人，在校生50330人，毕业生13575人，1738人参加高考，1391人被各类大专院校录取。各类学校占地面积82万平方米，校舍建筑面积55万平方米；其中：教学及辅助用房面积28万平方米，行政办公用房5万平方米，生活用房面积18万平方米。学校图书74万册，电子图书81GB。

2014年，全区受理633项专利申请；其中：发明151项，实用新型415项，外观设计67项。349项专利获得授权；其中：发明55项，实用新型278项，外观设计16项。

2014年，全区有157家企业获质量管理体系认证，10家企业拥有重庆名牌产品，名牌产品15个。

十、文化、卫生

2014年，全区文化事业投入1529万元，年末公共文化设施面积7.05万平方米[3]，公共图书馆藏书21.0万册。

2014年末，全区有医院（卫生院）24个，妇幼保健院1个，疾病预防控制中心1个，诊所卫生保健所（室）206个。卫生机构床位1822张。卫生技术人员2458人，执业医师和职业助理医师1087人，注册护士（护士）1086人，药剂人员165人，检验人员70人。全年医院诊疗90.8万人次，接受健康体检4.6万人次，住院治疗5.1万人次。医院实现营业收入5.6亿元。全区传染病发病率325.53/10万，计划免疫接种率99.1%，孕产妇住院分娩率100%，5岁以下儿童死亡率6.0‰。

十一、人口、人民生活和社会保障

2014年末，全区有户籍人口25.16万人，增加3880人；其中，农业人口2.12万人，非农业人口23.04万人。全年出生人口2513人，出生率为10.1‰；死亡人口1955人，死亡率为7.8‰；人口自然增长率2.3‰。全区常住人口33.04万人；其中：城镇人口32.05万人，城镇化率97.0%，提高0.2个百分点。

2014年，全区城镇常住居民人均可支配收入27434元，增长8.4%；农村常住居民人均可支配收入14035元，增长10.8%。城镇居民食品消费支出占生活消费支出的比重为35.4%，农村居民食品消费支出占生活消费支出的比重为39.8%。

2014年末，全区参加基本养老保险人数196959人，增长16.0%；其中：参加城镇职工基本养老保险人数145163人，下降2.7%；参加城乡居民社会养老保险人数9828人，下降7.3%，参加征地农转非人员基本养老保险人数40768，增长376.15%。参加基本医疗保险人数255397人，增长1.9%；其中：参加城镇职工基本医疗保险人数145494人，增长0.3%；参加城乡居民医疗保险人数109903人，增长3.3%。参加失业保险人数99240人，增长3.8%；参加工伤保险人数80627人，下降13.6%；参加生育保险人数79824人，增长1.0%。

2014年，全区新增城镇就业岗位24087个，城镇登记失业人数7857人，登记失业率1.9%。受理农民工维权案件870件[4]，受理劳动争议案件628件。

2014年，全区为33370人次的城市居民和5665人次的农村居民分别发放最低生活保障金1325万元和189万元；保障农村五保户124户，发生保障支出87.6万元。

十二、城市环境和安全生产

2014年，全区空气质量在Ⅱ级以上天数248天，饮用水源水质达标率、地表水水质达标率均为100%，城区环境噪声平均值53.1分贝，道路交通噪声平均值66.8分贝。

2014年，全区公安机关破获刑事案件1704件，查处治安案件15021件。人民法院受理案件4159件，其中：刑事案件355件，行政案件104件，民事案件3700件；案件立案数3808件，结案率92.0%。人民检察院决定起诉案件344件，查处贪污贿赂案件6件，渎职案件2件。年末全区有律师事务所12所，专职律师57人；提供法律咨询1141人次；法律援助中心办理法律援助案件460件；办理各类公证总数9616件。

2014年，全区发生12起安全生产伤亡事故[5]，下降25%，事故死亡人数9人，与上年持平。伤亡事故造成直接经济损失620万元，增长71.7%。