

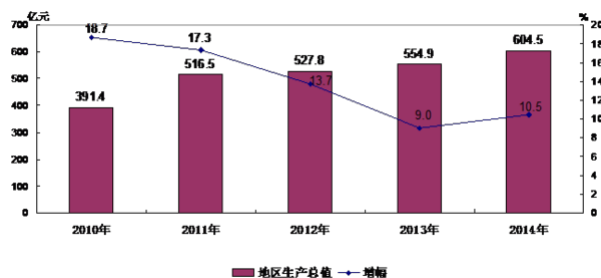
2014年重庆市江北区国民经济和社会发展统计公报

2014年全区常住人口83.87万人，其中，城镇人口79.81万人，社区居委会87个，社区工作站1个，村民委员会19个。全区幅员面积220.77平方公里，全年实现地区生产总值604.5亿元，按可比价计算，同比增长10.5%，三次产业结构比为0.2:28.5:71.3。公共财政收入实现82.1亿元，税收收入63.9亿元，总量继续位居全市第1。实际利用内资增长42.5%，增幅位居主城第1。

一、综合

2014年，全市实现地区生产总值604.5亿元，按可比价计算，同比增长10.5%。

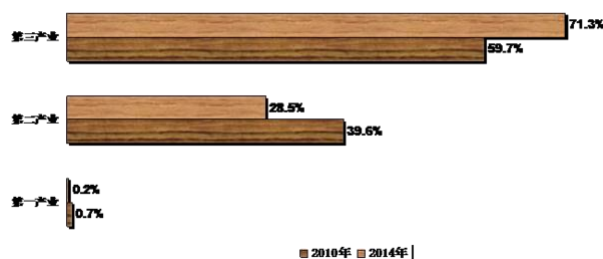
图1 2010年—2014年全区地区生产总值及增幅情况



第一产业实现增加值1.23亿元，增长0.4%。第二产业实现增加值172.22亿元，增长8.5%，其中，工业实现增加值134.2亿元，增长8.0%，对经济增长贡献率为18.4%，拉动GDP增长1.9个百分点，建筑业实现增加值38.0亿元，增长10.5%，对经济增长贡献率为5.8%，拉动GDP增长0.6个百分点。第三产业实现增加值431亿元，增长11.4%，对经济增长贡献率为75.8%，拉动GDP增长8.0个百分点，其中，批发零售业和金融业分别实现增加值177.7亿元、76.8亿元，增长6.9%、21.6%，对经济增长贡献率为19.4%、26.1%，分别拉动GDP增长2.0个、2.7个百分点。

全区围绕稳增长，促改革，调结构，产业结构更趋优化，三次产业结构比为0.2:28.5:71.3，第三产业占比首次突破70%，达到71.3%。

图2：2010年、2014年江北区三次产业结构对比图



二、农业

2014年，全区实现农业增加值1.2亿元，增长0.4%。实现农业总产值1.84亿元，增长1.8%，其中，农、林、牧、渔、服务业产值分别为0.6亿元、0.31亿元、0.71亿元、0.15亿元、0.07亿元，增长4.7%、10.5%、-2.6%、11.2%、-22.6%。

全区实现粮食产量4755吨，蔬菜产量7099吨，水果产量1429吨，肉类产量1148吨。年末生猪出栏10264头，家禽出栏22.2万只。年末猪存栏4331头，年末家禽存栏9万只。

三、工业、建筑业

2014年，全区实现工业增加值134.2亿元，可比价增长8.0%，对经济增长贡献率为18.4%，拉动GDP增长1.9个百分点。全区规模以上工业企业103家，比去年增加3家。其中，亿元以上企业49家，10亿元以上企业7家，100亿元以上企业2家，分别为长安江北公司、海尔工业园。全区全年实现规上工业总产值693.7亿元，增长11.3%。

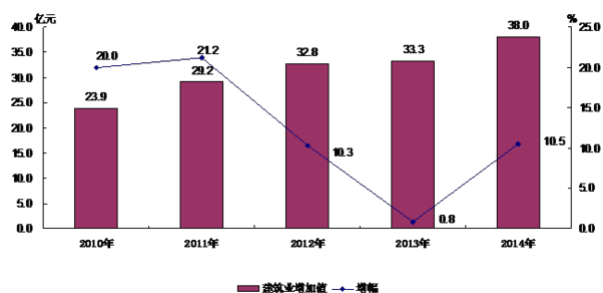
全区第一大支柱产业汽车制造业实现产值316.5亿元，同比增长20.2%，占全区规上工业产值比重达45.6%，对规上工业增长贡献率为75.7%，拉动规上工业产值增长8.5个百分点。前两大支柱企业长安江北公司、海尔工业园，分别实现产值228亿元、186.2亿元，共占全区规上工业产值比重59.7%。两大工业园区港城工业园、鱼复工业园分别实现产值294.7亿元，189亿元，共占全区规上工业产值比重69.7%。

图3:2010年-2014年全区规模以上工业总产值及增幅情况



规模以上工业主营业务收入683.8亿元，增长17.7%。利润总额60.5亿元，增长47.6%。经济效益综合指数322.4%，比上年提升33.5个百分点。全区亏损企业19家，与上年持平，亏损额3亿元，增长17.3%。

图4:2010年-2014年全区建筑业增加值及增幅情况



建筑业实现增加值38.0亿元，增长10.5%，对经济增长贡献率为5.8%，拉动GDP增长0.6个百分点。全年纳入企业一套表的资质以内建筑业企业125家，实现建筑业总产值217.2亿元，增长25.3%，完成施工面积1300万平方米。

米，竣工面积 232 万平方米。

四、固定资产投资

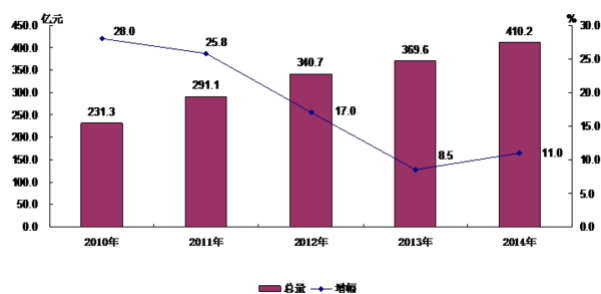
2014 年，全区固定资产投资 468.3 亿元，增长 12.6%。其中，基础设施建设完成投资 69.8 亿元，增长 30.3%。政府主导类重点项目 82 个，累计完成投资额 124.3 亿元。分产业看，一、二、三产业分别完成投资 1.1 亿元、99.8 亿元，367.4 亿元，分别增长-18.5%、32.2%、8.4%，固定资产投资三次产业结构比为 0.2 : 21.3 : 78.5。分行业看，房地产开发投资 275.1 亿元，增长 2.3%，工业投资 99.8 亿元，增长 32.2%。港城、鱼复工业园分别完成投资 30.4 亿元，150.8 亿元，占全区投资比重分别为 6.5%、32.2%。

图 5: 2010 年-2014 年全区固定资产投资及增幅情况



全区房地产开发企业 133 家，实现房地产业增加值 31.8 亿元，增长 3.6%，对经济增长贡献率 1.8%，拉动经济增长 0.2 个百分点，占全区地区生产总值比重 5.3%。全区全年房地产开发投资额 275.1 亿元，增长 2.3%，占全区固定资产投资比重 58.7%。完成商品房销售面积 264 万平方米，增长-6.2%，实现商品房销售额 204.7 亿元，增长-15.5%。

图 6: 2010 年-2014 年全区社会消费品零售总额及增幅情况



五、国内贸易

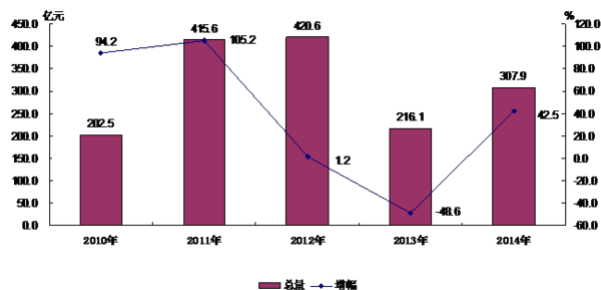
2014 年，全区限额以上的批发企业 113 家，零售企业 93 家，住宿企业 21 家，餐饮企业 56 家。全区全年批发零

售业、住宿餐饮业增加值分别为 177.7 亿元、32.4 亿元，增长 6.9%、4.8%，对经济增长贡献率为 19.4%、2.3%，拉动 GDP 增长 2.0 个、0.2 个百分点，占 GDP 比重分别为 29.4%、5.4%。实现商品销售总额 3551.2 亿元，增长 13.5%，实现住宿餐饮业营业额 61.4 亿元，增长 12.2%，实现社会消费品零售总额 410.2 亿元，增长 11.0%。

六、外引内联

2014 年，全区实际利用外资 9.4 亿美元，增长 178.7%。进出口总额 65.4 亿元，增长 14.6%，其中，出口总额 47.2 亿元，增长 8.8%，进口总额 18.2 亿元，增长 32.9%。全区实际利用内资项目 3353 个，增长 39.0%，实际利用内资 307.9 亿元，增长 42.5%，其中，合同资金在 1000 万元以上的项目利用内资 258.5 亿元，增长 41.7%，1000 万元以下项目利用内资 49.4 亿元，增长 46.3%。

图 7:2010 年-2014 年全区实际利用内资及增幅情况



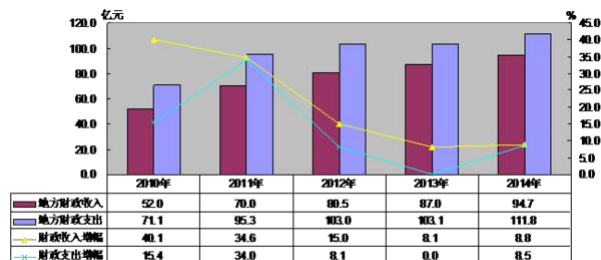
七、旅游

2014 年，全区旅游企业 109 家，比上年增加 2 家，旅行社门市 336 家，比上年增加 62 家。全年国内旅游人数 2488 万人次，增长 17.8%，入境国际旅游人数 13.8 万人，增长 18.9%。国内旅游总收入 65.7 亿元，增长 20.5%。全区星级饭店 9 家。星级饭店客房 2231 间。

八、财政、金融和保险业

全年实现地方财政收入 94.7 亿元，增长 8.8%。公共财政收入 82.1 亿元，增长 10.8%。其中税收收入 72.4 亿元，增长 13.6%，占全区公共财政收入比重达 88.2%。四大主体税种增值税、营业税、企业所得税、契税占全区税收收入比重达 62.3%，分别为 6 亿元、20.4 亿元，9.3 亿元，9.5 亿元，增长 58.5%、10.3%、18.8%、-3.9%。

图 8: 2010 年-2014 年全区地方财政收支及增幅情况



地方财政支出 111.8 亿元，增长 8.5%。公共财政支出 94.5 亿元，增长 9.5%。全区加大财政投入，增进民生福祉，全年教育支出 13 亿元；医疗卫生支出 4.5 亿元，增长 21.5%；社保和就业支出 7.9 亿元，增长 9.1%；城乡社区事务支出 41.3 亿元，同比增长 28.7%；农林水事务 0.8 亿元。

全区共有分行、支行、分理处、储蓄所等银行机构 173 家，规模以上总部企业 148 家，其中金融总部企业 47 家。全年全区实现金融业增加值 76.8 亿元，增长 21.6%，对经济增长贡献率为 26.1%，拉动 GDP 增长 2.7 个百分点，占 GDP 比重为 12.7%。全区实现金融机构人民币存款余额 2888 亿元，增长 8.5%，其中，城乡居民储蓄余额 695.3 亿元，增长 8.4%；金融机构人民币贷款余额 3976.5 亿元，增长 10%。

全区实现保险收入 35.2 亿元，增长 128%，其中财产险 20.4 亿元，增长 275%；人身险 14.8 亿元，增长 48.2%。

九、城市建设

城市建设有力推进。全区共有公园 6 个，公园面积达 1337 公顷。公厕 138 所，垃圾站 39 个。城市道理 303.1 公里，车行道 207 万平方米，人行道 130 万平方米。城市排水管道 316 公里，城市路灯 20764 盏。城镇化率达 95.16%。人均公共绿地面积 21.04 平方米。

十、科学技术、教育

科技创新事业上新台阶。全年区级科技开发计划项目 23 个，高新技术企业 39 家，其中新认定高新技术企业 10 家。新增市级企业技术中心（工程技术研究中心）2 个；共承担市级科技项目 61 个。我区首批科技企业加速器——“两江产业园科技企业加速器”和“聚峰国际科技企业加速器”在港城工业园区成功挂牌。全区全年申请专利 3154 件，授权专利 1520 件。

教育事业均衡发展。全区共有幼儿园（不含托儿所）122 所，比上年增加 6 所，在园儿童数 20606 人，增长 3.9%。普通小学 34 所，专任教师 1811 人，增长 2.7%，在校小学生数 30225 人，增长 5.4%。普通中学 18 所，专任教师 1959 人，增长 3.3%，在校普通中学生 38991 人，增长 0.5%。职业中学 3 所，专任教师 336 人，在校职业学生数 7340 人。中等专业学校 4 所，专任教师 346 人，在校学生 1755 人，毕业生 843 人，增长 18.7%。高中升学率 96.6%，高考上线率 99.1%。

十一、文化、体育、卫生、计生

文化事业繁荣发展。全区文化馆 1 个。图书馆 1 个，藏书量 56.7 万册。电影院 6 家，影剧院座位数 7816 座，电影演出场次 12.4 万场，电影观众人数 395 万人次。广播覆盖率 100%，电视覆盖率 100%，有线电视入户率 96%。

“体育强区”稳步推进。全区体育职工人数 280 人，增长 10.7%，其中，专业教练员 12 人，比上年增加 5 人。少年儿童业余体校 1 所。全区等级运动员 122 人。举办各种运动会 52 次，运动会参加人数 53 万人次。参加体育比赛获奖 695 人次，增长 3.4%，获全国、市冠军 75 人次。2014 年，举办区运动会，全区全年体育事业拨款收入 1079 万元，增长 74.6%。全区人均体育占地面积 1.7 平方米，全民健身中心 43 个，健身点 118 个，健身路径 83 条，增长 15.3%。

卫生事业稳步发展。全区卫生机构数 439 个，其中，医院、卫生院 37 家，比上年增加 7 家，疾病预防控制中心 1 家，妇幼保健院 1 家。卫生机构床位数 6474 张，卫生机构人员 9279 人，增长 25.9%，其中，卫生技术人员 7696 人，增长 33.6%，执业（助理）医师 2717 人，增长 15.5%，注册护师护士 3639 人，增长 54.9%。婴儿死亡率 4‰，5 岁以下儿童死亡率 5.0‰。儿童“四苗”接种率 99%以上。

计划生育稳步推进。全年育龄妇女 16.8 万人，增长-6.6%。全区一孩率 89.6%，降低 1.9 个百分点；二孩率 10.3%，提升 1.9 个百分点；多孩率 0.1%，降低 0.4 个百分点。合法生育率 99.2%，提升 1 个百分点。

十二、人口、社会保障和治安

人口总量稳步增长。2014 年，全区常住人口 83.87 万人，其中，城镇人口 79.81 万人。全区户籍户数 24.89 万户，户籍人口 59.14 万人，其中，非农业人口 57.09 万人。男性 29.58 万人，女性 29.56 万人，男女人口性别比基本持平。当年出生人口 6184 人，增长 10.3%，死亡人口 3880 人，增长 33.8%，人口自然增长率 3.93‰。

表 1：2014 年全区户籍人口情况

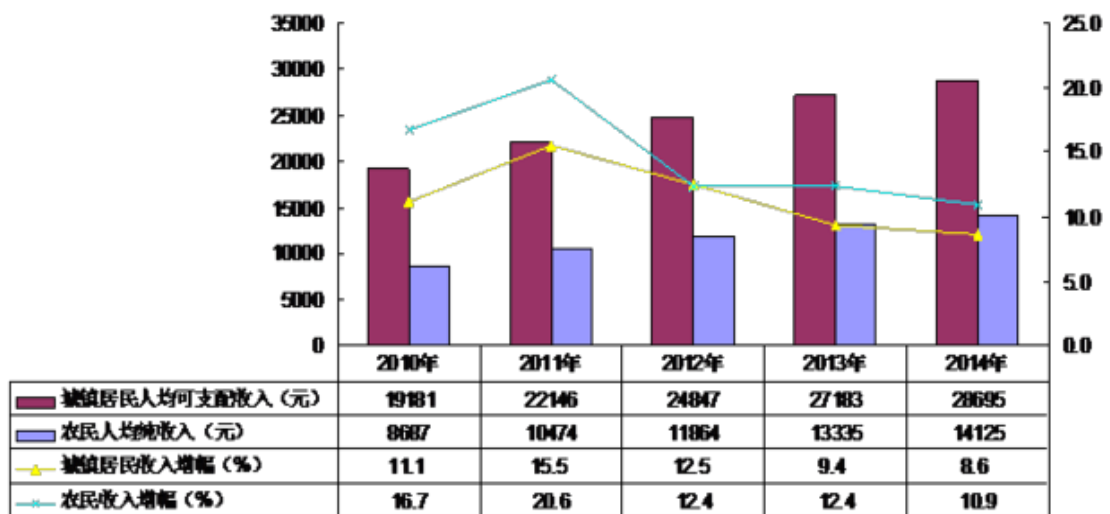
指 标	2014 年 (万人)	增 幅 (%)	占总人口 比重 (%)
户籍人口	59.14	1.8	100.0
其中：男性	29.58	1.6	50.0
女性	29.56	1.9	50.0
其中：农业人口	2.05	-29.3	3.5
非农业人口	57.09	3.4	96.5

社会保障进一步完善。失业保险参保人数 48.9 万人，增长 11.9%；基本医疗保险参保人数 56.3 万人，增长 6%；基本养老保险参保人数 58.7 万人；城乡居民医疗保险 20.1 万人。城镇登记失业率 1.68%，与去年持平。农村五保人数 286 人，增长 5.5%，农村五保平均补差水平 550 元/人/月。农村低保人数 616 人，农村低保平均补差水平 187.9 元/人/月，增长 1.6%。城市低保人数 8934 人，增长-24.1%，城市低保平均补差水平 376 元/人/月，增长 9.9%。提供住宿养老服务机构 8 个，养老机构床位 774 张。社区日间照料中心 43 个，增加 12 个，床位 500 张，增加 120 张。照料中心入住率 87%，提升 1 个百分点。群众安全感进一步提升，群众安全感指数 93.8%，提升 4.5 个百分点。刑事案件立案数 9934 起，增长-2.8%，破案数 4922 起，增长-10.2%。打击处理犯罪嫌疑人 1514 人，增长-10.2%。治安案件查处数 2.6 万起。全年发生各类生产安全死亡事故 28 起，死亡人数 28 人，其中道路交通事故 23 起，死亡 23 人；一般工矿商贸事故 5 起，死亡 5 人。

十三、人民生活和环境保护

人民生活水平逐步提高。全年城镇常住居民人均可支配收入 28695 元，增长 8.6%；农村常住居民人均可支配收入 14125 元，增长 10.9%。两大收入总量均位列主城第 2。城乡居民收入差距进一步缩小，由 2010 年的 2.21:1 缩小到 2014 年的 2.03:1。

图 9：2010 年-2014 年全区城乡居民收入及增幅情况



全区空气质量优良天数 222 天，比上年增加 34 天。我区区域环境噪声平均值 53.7 分贝，交通噪声平均值 66.7 分贝，比去年下降 0.1 分贝，声环境质量保持稳定。对全区 9 个集中式饮用水源地实行规范化管理，辖区集中式饮用水源地水质达标率稳定达到 100%。