

2014年重庆市九龙坡区国民经济和社会发展统计公报

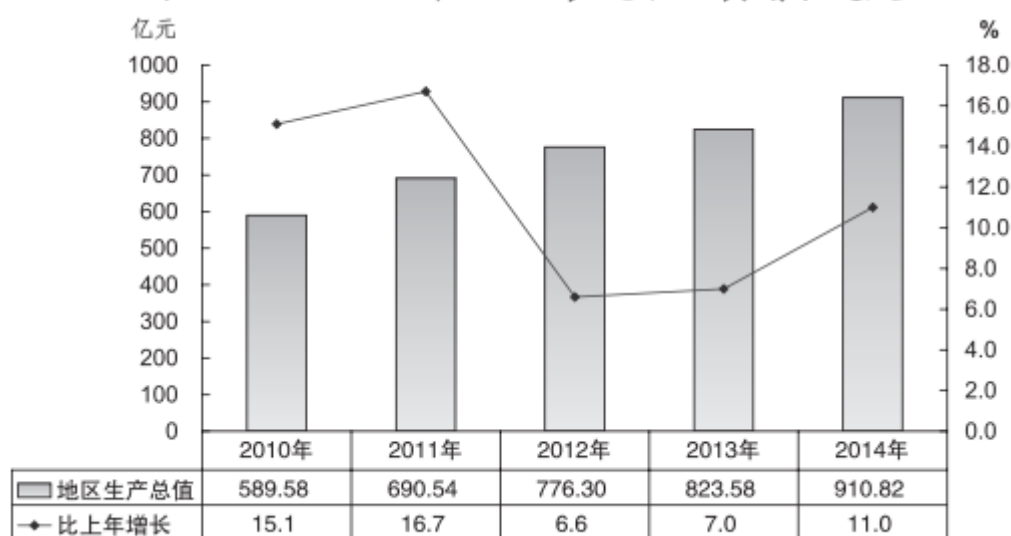
2014年,全区人民在区委、区政府的坚强领导下,坚持以科学发展观为指导,按照稳中求进的工作总基调,围绕“科学发展、富民兴渝”总任务,深入实施“东城再造提质、西城开发提速”发展战略,全面深入推进八大功能板块建设,以改革创新统领经济社会发展全局,转方式调结构,惠民生保稳定,全区国民经济稳步发展,各项社会事业取得新的进步,人民生活得到进一步提高。

表1 2014年分产业地区生产总值

产 业	2014年	比上年增长%	所占比重%
地区生产总值(亿元)	910.82	11.0	100.0
第一产业	9.21	0.6	1.0
第二产业	409.12	11.4	44.9
工 业	354.84	10.8	39.0
建筑业	54.28	16.0	5.9
第三产业	492.49	10.8	54.1

注：地区生产总值绝对值按现行价格计算，增长速度按可比价格计算。

图1 2010—2014年地区生产总值及其增长速度



一、综合

全年地区生产总值 910.82 亿元，按可比价格计算，比上年增长 11.0%。按常住人口计算，全年人均地区生产总值 78199 元，比上年增长 9.9%。分产业看，第一产业增加值 9.21 亿元，增长 0.6%；第二产业增加值 409.12 亿元，增长 11.4%；第三产业增加值 492.49 亿元，增长 10.8%。第一产业增加值占地区生产总值的比重为 1.0%，比上年下降 0.2 个百分点；第二产业增加值比重为 44.9%，下降 3.5 个百分点；第三产业增加值比重为 54.1%，上升 3.7 个百分点。从三次产业对经济增长的贡献看，一、二、三产业对全区经济的贡献率分别为 0.1%、49.0%、50.9%。从对经济增长的拉动看，第二产业拉动经济增长 5.4 个百分点，第三产业拉动经济增长 5.6 个百分点。

城镇新增就业人员 13.63 万人，比上年增长 67.8%。4.81 万名城镇登记失业人员、3.00 万名就业困难人员实现就业再就业，分别增长 133.0%、245.7%。年末城镇登记失业率 2.45%，比上年上升 0.22 个百分点。截止 2014 年末，全区共有各类市场主体 11.47 万户（内资企业 5.22 万户，外资企业 0.06 万户，个体工商户 6.17 万户，农民专业合作社 0.02 万户），比上年增长 22.3%。其中，微型企业 0.46 万户。2014 年新发展微型企业 0.10 万户，解决就业 0.20 万人。

二、农业

全年农作物播种面积 12201 公顷，比上年下降 9.1%。其中，粮食作物播种面积 5970 公顷，下降 9.2%；经济作物播种面积 538 公顷，增长 3.9%；蔬菜瓜果类播种面积 5312 公顷，下降 9.8%；其他农作物播种面积 380 公顷，下降 12.3%。花卉种植面积 753 公顷，下降 6.7%。全年粮食总产量 26957 吨，比上年下降 1.8%。蔬菜产量 104661 吨，下降 8.2%。肉类总产量 5043 吨，下降 0.8%。全年农用化肥施用折纯量 2100 吨，下降 14.5%。

表 2 2014 年主要农产品产量

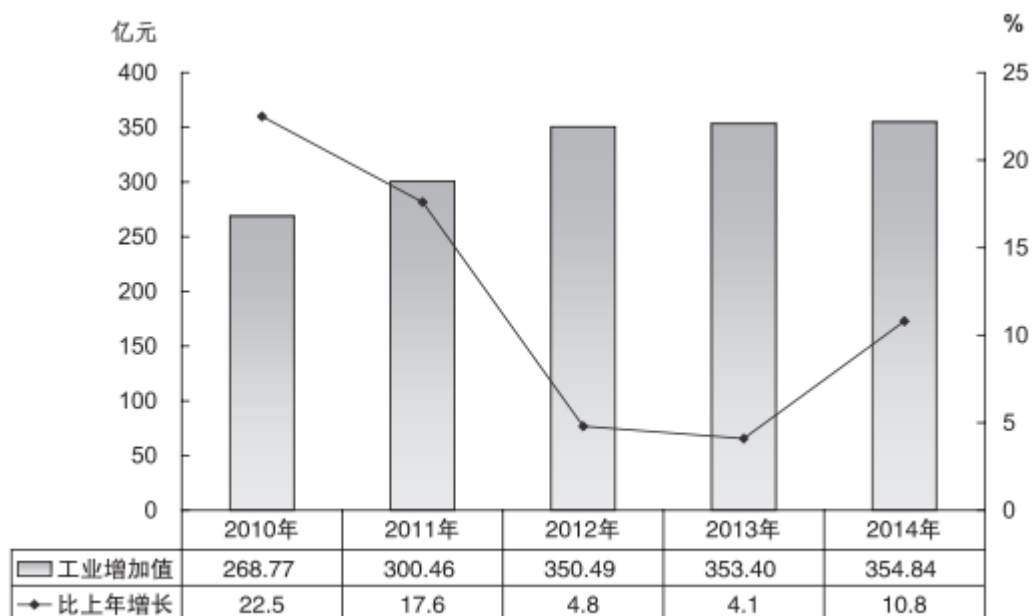
产品名称	2014年	比上年增长%
粮食（吨）	26957	-1.8
蔬菜（吨）	104661	-8.2
油料（吨）	1071	22.4
肉类总产量（吨）	5043	-0.8
#猪肉	3053	-2.7
禽肉	1876	2.6
出栏生猪（头）	41368	-3.0
存栏生猪（头）	15817	12.7
水产品（吨）	3665	5.6
水果（吨）	14501	9.1
盆栽观赏植物（含盆景，万盆）	825	11.9
鲜切花（万枝）	135	40.6

三、工业和建筑业

全年工业增加值 354.84 亿元，按可比价格计算，比上年增长 10.8%；占地区生产总值的 39.0%，下降 3.9

个百分点。规模以上工业增加值增长 11.7%。

图 2 2010—2014 年工业增加值及其增长速度



年末规模以上工业企业到 351 个。其中，大中型工业企业 77 个。规模以上工业总产值 1112.68 亿元，比上年增长 13.5%。其中，汽车制造业、摩托车制造业、有色金属冶炼及加工业、电气机械及器材制造业四大主要行业总产值 787.57 亿元，增长 6.5%，占规模以上工业总产值的 70.8%，比重下降 0.8 个百分点。工业销售产值 1080.31 亿元，增长 12.5%；工业产品销售率为 97.0%，增长 1.9 个百分点。工业出口产品交货值 69.05 亿元，增长 5.1%。

表 3 2014 年规模以上工业总产值

指 标	2014年	比上年增长%
规模以上工业总产值 (亿元)	1112.68	13.5
# 大中型企业	701.21	4.1
# 国有控股企业	411.60	5.1
# 汽车制造业	221.70	9.8
摩托车制造业	185.89	10.7
有色金属冶炼及加工业	219.45	10.6
电气机械及器材制造业	160.53	-6.2
按登记注册类型分		
国有企业	26.35	8.7
集体企业	4.12	-6.6
股份制企业	963.94	10.8
外商及港澳台商投资企业	90.27	4.6
其它经济类型企业	28.00	22.7

表 4 2014 年规模以上工业主要产品产量

产品名称	2014年	比上年增长%
汽车（万辆）	15.16	1.8
摩托车（万辆）	108.65	6.2
啤酒（亿升）	1.86	-10.9
铝材（万吨）	88.40	14.5
房间空气调节器（万台）	845.18	17.0

注：摩托车产量占全市比重为12.6%，比上年下降1.0个百分点。汽车产量占全市比重为5.8%，比上年下降1.1个百分点。

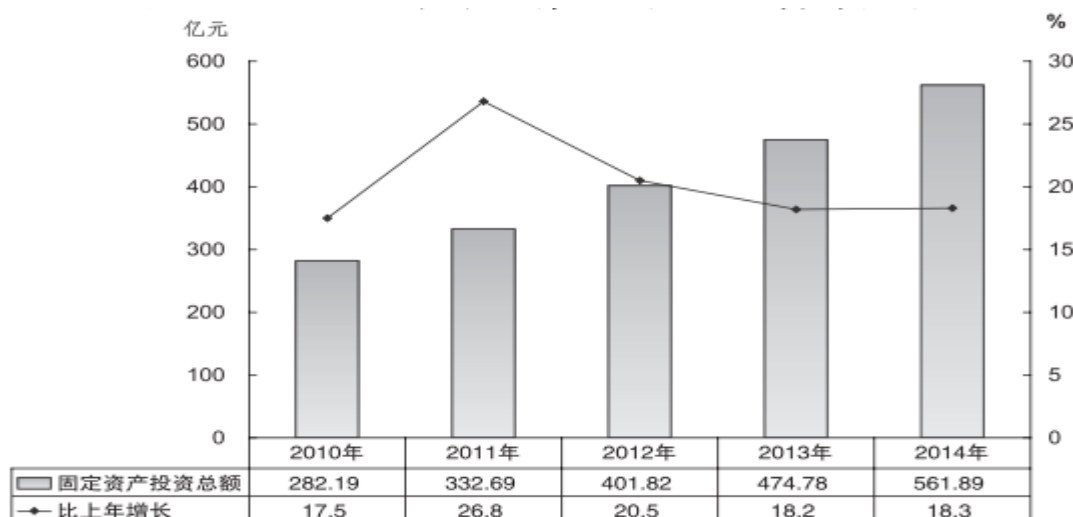
全年规模以上工业企业主营业务收入 1037.36 亿元，比上年增长 16.3%；利润总额 29.25 亿元，下降 4.6%；规模以上工业经济效益综合指数 248.5%，增长 18.2 个百分点；总资产贡献率 7.3%，与上年持平；全员劳动生产率为 27.20 万元 / 人，增长 12.5%。全区主营业务收入上亿元的工业企业 151 个，实现主营业务收入 936.67 亿元，占规模以上工业企业的 90.3%，比上年增长 1.1 个百分点。

全年建筑业增加值 54.28 亿元，比上年增长 16.0%。全区具有资质等级建筑企业（按企业在我区登记注册口径，不含劳务分包企业）完成总产值 251.68 亿元，增长 19.3%。其中，国有及国有控股企业完成建筑业总产值 107.60 亿元，增长 7.3%。全年房屋建筑施工面积 2006.70 万平方米，增长 14.6%；房屋建筑竣工面积 562.41 万平方米，增长 30.6%。

四、固定资产投资

全年固定资产投资总额 561.89 亿元，比上年增长 18.3%。其中，城镇投资 554.20 亿元，增长 24.6%；农村投资 7.69 亿元，下降 74.2%。

图 3 2010—2014 年固定资产投资总额及其增长速度



按产业划分，第一产业投资 0.32 亿元，比上年增长 433.3%；第二产业投资 127.02 亿元，增长 17.3%，其中，工业投资 127.02 亿元，增长 17.3%；第三产业投资 434.55 亿元，增长 18.6%，其中，房地产开发投资 271.90 亿元，增长 20.5%。

表 5 2014 年固定资产投资

指 标	2014年	比上年增长%
固定资产投资（亿元）	561.89	18.3
建设与改造投资	289.99	16.4
城镇投资	235.75	24.4
农村非农户投资	6.05	-78.3
农户投资	1.64	-18.4
跨区投资（市返）	46.55	56.4
房地产投资	271.90	20.5
#住宅投资	170.70	2.0

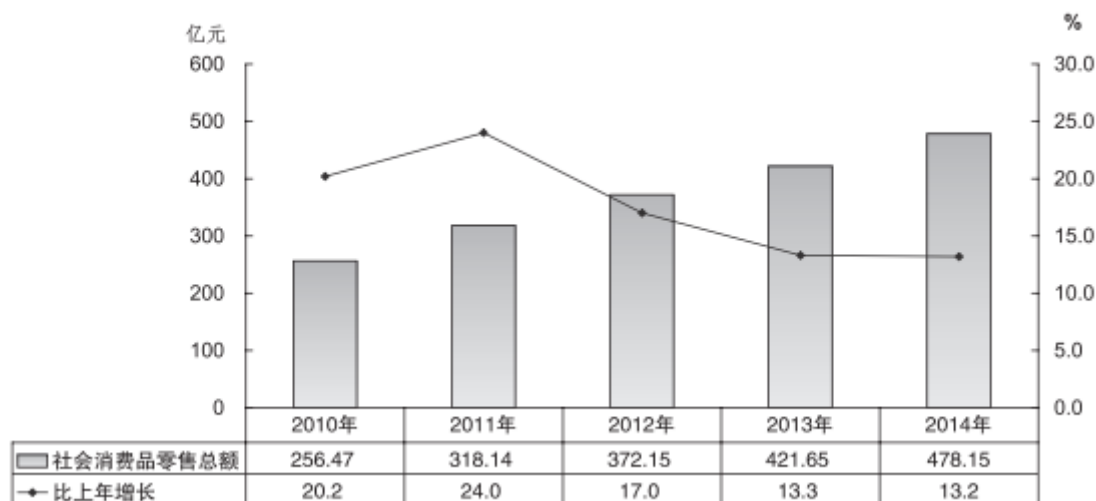
五、国内贸易

全年社会消费品零售总额 478.15 亿元，比上年增长 13.2%；分行业看，批发和零售业 434.82 亿元，增长 13.6%；住宿和餐饮业 43.33 亿元，增长 11.3%。

表 6 2014 年社会消费品零售总额

指 标	2014年	比上年增长%
社会消费品零售总额（亿元）	478.15	13.2
#限额以上批发业	34.43	0.6
限额以上零售业	186.25	25.0
限额以上住宿业	2.34	21.4
限额以上餐饮业	15.87	16.9

图4 2010—2014年社会消费品零售总额及其增长速度



在限额以上批发和零售业零售额中，服装、鞋帽、针纺织品类比上年下降 3.2%，金银珠宝类下降 24.2%，日用品类下降 3.1%，石油及制品类增长 20.4%，建筑及装潢材料类增长 170.8%，汽车类增长 36.5%，文化办公用品类下降 4.4%，粮油、食品、饮料、烟酒类增长 58.5%。

全年批发和零售业商品销售总额 2613.10 亿元，比上年增长 13.7%。住宿和餐饮业营业额 72.90 亿元，增长 16.8%。

六、对外经济

全年进出口总额 140.14 亿元，比上年下降 0.5%。其中，进口总额 12.26 亿元，下降 48.8%；出口总额 127.88 亿元，增长 9.3%。服务外包总执行额 9091.13 万美元，同比增长 25.1%。全年上报项目 392 个，累计到位资金 435.19 亿元。其中，新建项目 149 个，到位资金 130.65 亿元；续建项目 243 个，到位资金 304.54 亿元。全年签订正式协议 138 个，投资总额为 671.76 亿元。全年实际利用外资 5.74 亿美元，增长 19.0%。实际利用内资 401.54 亿元，增长 22.7%。

七、交通、邮政和旅游

全区公路里程 882.45 公里（区交通委员会口径），城市主、次、支干道 547.15 公里（区市政园林管理局口径）。全区行政村公路通达率和通畅率均为 100%。全年区级交通公路旅客运输量 1973 万人，比上年增长 0.8%；公路货物运输量 6345 万吨，增长 10.3%。年末全区民用机动车保有量达到 17.92 万辆，比上年增长 15.5%。其中，私人汽车保有量 12.60 万辆，增长 26.4%。全年新注册机动车 3.77 万辆，增长 29.3%。其中，新注册汽车 3.58 万辆，增长 34.3%。

全年完成邮政业务总量 1.00 亿元，比上年增长 7.6%。全区邮政网点数 27 个。全年旅游业共接待国内游客 2821 万人次，旅游总收入 80.12 亿元，分别比上年增长 11.4%、25.1%。年末拥有三星及以上星级饭店 14 个，星级饭店客房 2795 间，名胜风景区 13 个。

八、财政和金融

全年地方财政收入 58.28 亿元，比上年增长 11.4%。其中，公共财政预算收入 58.12 亿元，增长 11.7%。公

共财政预算收入中，税收收入 50.82 亿元，增长 12.0%。税收收入中，增值税收入 5.42 亿元，增长 34.0%；营业税收入 11.26 亿元，增长 2.8%；企业所得税收入 3.24 亿元，下降 10.9%；个人所得税收入 1.11 亿元，增长 11.9%。

全区地方财政支出 124.62 亿元，比上年增长 31.7%。其中，公共财政预算支出 85.08 亿元，比上年增长 12.9%。公共财政预算支出中，社会保障和就业支出 8.81 亿元，增长 11.4%；教育支出 16.32 亿元，增长 0.2%；文化体育与传媒支出 0.88 亿元，增长 12.7%；医疗卫生支出 7.01 亿元，增长 26.5%；科学技术支出 1.12 亿元，增长 23.3%；节能环保支出 1.87 亿元，增长 116.9%。全区银行支行 49 家，银行网点数 201 个，年末从业人员 0.33 万人。年末金融机构人民币存款余额 1605.67 亿元，比上年末增长 11.5%。其中，个人存款余额 761.48 亿元，增长 13.0%。年末金融机构人民币贷款余额 1405.68 亿元，增长 19.2%。

表 7 2014 年年末金融机构存贷款余额及其增长速度

指 标	2014年	比上年增长%
人民币存款余额 (亿元)	1605.67	11.5
# 单位存款	827.78	13.0
个人存款	761.48	13.0
人民币贷款余额 (亿元)	1405.68	19.2
# 短期贷款	489.98	17.9
中长期贷款	889.95	21.0
# 个人贷款	466.88	28.1

全区保险支公司 11 家，全年保费总收入 7.16 亿元，比上年增长 3.4%。其中，财产险保费收入 4.12 亿元，增长 21.7%；人身险保费收入 3.04 亿元，下降 14.1%。保险赔款支出 2.93 亿元，下降 7.7%。

九、城市建设

全年商品房施工面积 2455.31 万平方米，比上年增长 23.0%。其中，本年新开工面积 645.52 平方米，增长 3.2%。商品房竣工面积 258.10 万平方米，增长 87.8%。商品房销售面积 441.42 万平方米，增长 18.0%。商品房销售额 258.32 亿元，增长 18.8%。商品房待售面积 119.43 万平方米，增长 29.6%。

全年完成房屋征收 90 万平方米。全区在建（含新开工）安置房项目 31 个，总建筑面积 261.73 万平方米，其中，已竣工项目 8 个，建筑面积 53.14 万平方米。完成棚户区改造面积 0.80 万平方米。全年完成道路改造 23 万平方米，排水管网改造 10.6 公里，路灯改造 1300 盏，一户一表供水改造 4.26 万户。城镇垃圾无害化处理率达到 98.1%。

表 8 2014 年房地产开发和销售主要指标完成情况及增长速度

指 标	2014年	比上年增长%
商品房施工面积 (万平方米)	2455.31	23.0
#住宅	1695.76	16.4
办公楼	54.36	24.5
商业营业用房	337.14	42.2
商品房新开工面积 (万平方米)	645.52	3.2
#住宅	378.74	-2.2
办公楼	11.93	-48.6
商业营业用房	118.09	22.8
商品房竣工面积 (万平方米)	258.10	87.8
#住宅	197.72	89.7
办公楼	1.90	47.3
商业营业用房	10.50	-26.1
商品房销售面积 (万平方米)	441.42	18.0
#住宅	380.56	15.4
办公楼	4.63	-43.0
商业营业用房	36.84	97.6
销售额 (亿元)	258.32	18.8
#住宅	204.75	15.1
办公楼	4.67	-41.3
商业营业用房	38.24	54.3
商品房待售面积 (万平方米)	119.43	29.6
#住宅	40.49	68.8
办公楼	5.40	35.7
商业营业用房	28.20	-2.9

十、教育和科学技术

全区学校 83 所 (不含高等学校, 下同), 专任教师 8637 人。全年招生 38260 人, 在校学生 136957 人, 毕业生 33075 人。

表 9 2014 年教育机构基本情况

指 标	学校(幼 儿园)数 (个)	专任教师 总数 (人)	招生数 (人)	在校(园) 生(儿童) (人)	学数	毕业生 数(人)
普通高中	12	3310	7991	22588		7329
中等职业学校	7	653	6107	17323		6776
普通初中	20	1547	11558	34010		10098
普通小学	44	3127	12604	63036		8872
幼儿园	218	2383	21098	44485		15496

全区拥有区级企业技术创新(研发)中心累计达 16 家; 新培育市级重点实验室和企业工程技术研究中心等 11 个。全年共提交专利申请 6339 件, 比上年下降 3.0%。其中, 发明专利申请 1918 件, 增长 266.7%。授权专利 3611 件, 增长 44.0%。其中, 发明授权 182 件, 下降 14.6%。每万人拥有发明专利 8.55 件, 增长 20.9%。全年新增国

家级高新技术企业 36 家、高新技术产品 203 个、重点新产品 108 个，新认定科技企业 79 家。全区拥有中国驰名商标 14 个、驰名商标 156 个、注册商标 13853 个。

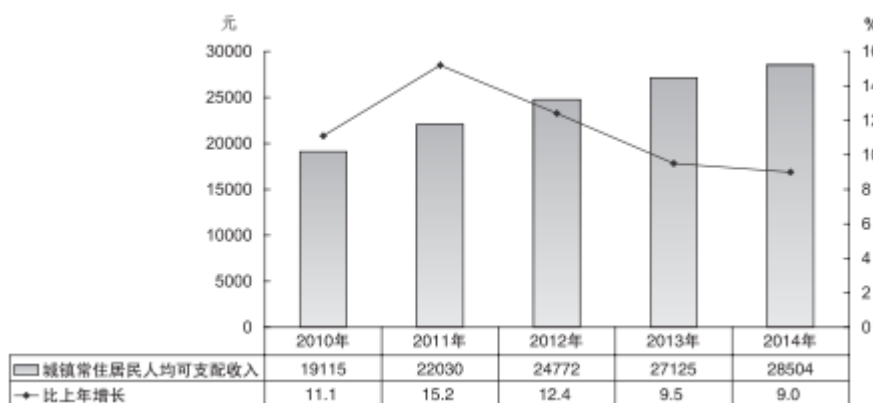
十一、文化、卫生和体育

全年开展群众文化活动 300 余场次，完成 27 个社区文化室 标准化建设，向镇街延伸图书“一卡通”业务辐射群众 20 余万人，完成惠民电影放映 2696 场次。全年荣获国家、市级专业创作奖项 38 件次。全区广播、电视覆盖率达 100%。公共图书馆藏书 64.24 万册，比上年增长 5.8%。全区卫生机构 688 个。其中，医院和卫生院 71 个，疾病预防控制中心 1 个，妇幼保健院 1 个，社区卫生服务中心（服务站）58 个，村卫生室 80 个。卫生机构人员 11081 人。其中，卫生技术人员 9094 人。卫生技术人员中，执业（助理）医师 3361 人，注册护师（护士）3901 人。卫生机构床位 7369 张。其中，医院和卫生院床位数 7089 张。全年体育获国家级比赛金牌 7 枚，获省市级金牌 101 枚。全区共有标准体育场 2 个、体育馆 3 个、游泳池（馆）5 个。人均体育场地面积 1.52 平方米，经常参加体育锻炼的人数达 37.5 万余人，比上年增长 2.7%。国民体质抽样监测测试合格率为 97.0%。电脑体育彩票销售点 177 个，全年销售体育彩票金额 1.12 亿元，增长 14.4%。

十二、人口、人民生活和社会保障

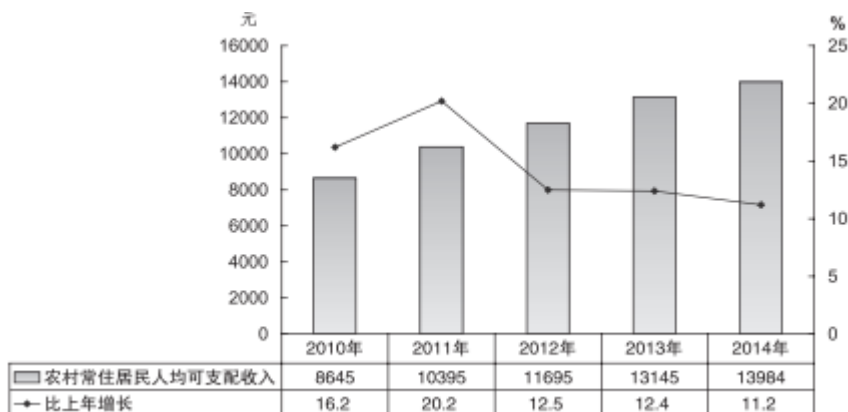
年末全区户籍总户数 36.11 万户，比上年增加 1.14 万户。户籍总人口 88.45 万人，增加 1.58 万人。其中，非农业人口 71.41 万人，增加 2.86 万人；男性人口 44.02 万人，增加 0.71 万人。截止本年末，农转城共完成 1.57 万户，7.26 万人。年末全区常住人口 117.01 万人，比上年增加 1.07 万人。城镇化率为 91.10%，比上年提高 0.33 个百分点。人口自然增长率 2.63‰（区卫生和计划生育委员会口径，下同），比上年上升 0.18 个百分点；出生婴儿性别比为 102:100。全年城镇常住居民人均可支配收入 28504 元，增长 9.0%。城镇居民人均住房建筑面积 45.22 平方米（区房管局口径），比上年增加 1.65 平方米。

图 5 2010—2014 年城镇常住居民人均可支配收入及其增长速度



全年农村常住居民人均可支配收入 13984 元，增长 11.2%。农村居民人均居住住房面积 53.02 平方米。

图 6 2010—2014 年农村常住居民人均可支配收入及其增长速度



城乡居民收入比由上年的 2.06:1 下降为 2.04:1。年末全区城市低保家庭 0.71 万户 1.05 万人，比上年减少 0.13 万人，城市最低生活保障标准由 4320 元 / 年人提高至 4620 元 / 年人，全年共发放城市低保金 5093 万元。农村低保家庭 0.19 万户 0.28 万人，比上年减少 0.09 万人，农村最低生活保障标准由 2460 元 / 年人提高至 2700 元 / 年人，全年共发放农村低保金 787 万元。全年城镇企业职工基本养老保险参保人数 40.31 万人，比上年增长 4.5%；城乡居民社会养老保险参保人数 9.34 万人，下降 5.6%。参加城镇职工医疗保险人数 47.57 万人，增长 5.2%；参加城乡居民合作医疗保险人数 39.71 万人，增长 4.0%。参加工伤保险人数 29.26 万人，增长 6.0%。参加生育保险人数 26.74 万人，增长 15.4%。参加失业保险人数 35.65 万人，增长 9.4%。年末全区各类收养性社会福利单位 24 个，床位数 3272 张。全区集中、分散供养农村五保户 1161 人，集中供养率 47.5%。区救助管理站全年救助 1854 人次，比上年增长 26.6%。全年城市医疗救助 2.95 万人次，增长 58.2%；农村医疗救助 3.73 万人次，增长 9.2%。全年救助城乡困难群众 6.67 万人次，共发放医疗救助金 1472 万元；救助临时困难群众 0.81 万人，发放困难救助金 1723 万元。全区福彩电脑投注站 268 个，销售福利彩票 4.03 亿元，比上年增长 8.2%。

十三、环境和安全生产

全年空气质量优良天数 (AQI) 为 223 天，优良天数所占比例为 61.1%。空气中主要污染物二氧化硫、可吸入颗粒物、二氧化氮分别比上年下降 21.2%、11.4% 和 7.5%。城市和乡镇集中式饮用水水质达标率 100%。全区区域环境噪声平均值达 54.0 分贝 (国家标准 60 分贝)，道路交通噪声平均值 66.5 分贝 (国家标准 70 分贝)，均控制在国家标准范围内。全区森林覆盖率为 40.8%。城镇人均公园绿地面积 15.73 平方米，比上年增长 2.5%。建成区绿化覆盖率 43.68%，比上年增长 0.02 个百分点。全年生产安全事故 80 起，死亡 31 人，经济损失 1181 万元。其中，经营性交通事故 65 起，死亡 16 人，经济损失 12 万元；消防火灾事故 0 起；工商贸事故 15 起，死亡 15 人，直接经济损失 1169 万元。