

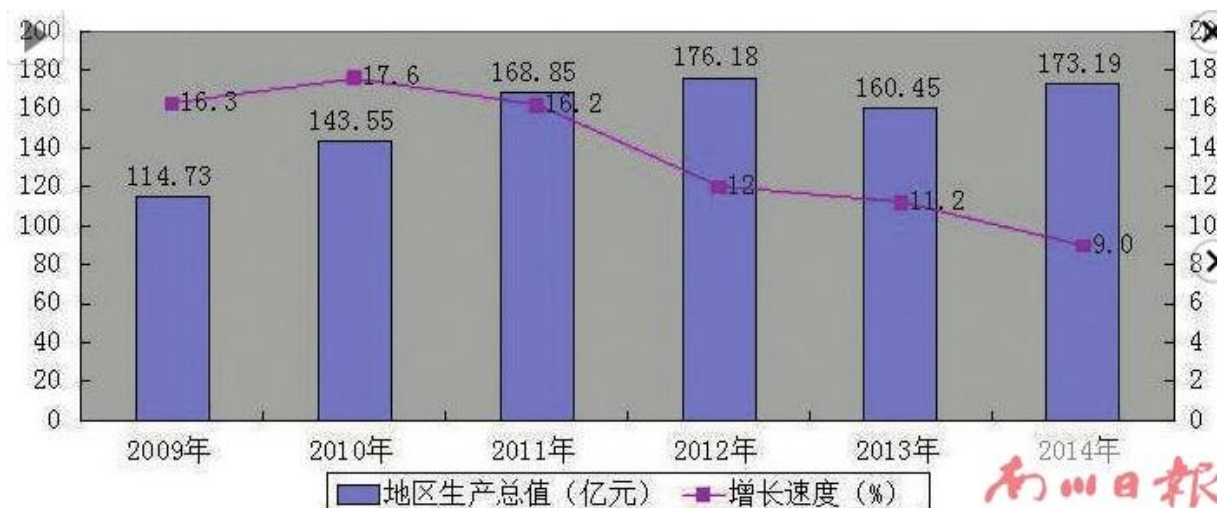
2014年重庆市南川区国民经济和社会发展统计公报

2014年，面对宏观经济下行压力加大、区内产业结构持续调整的双重困难，全区上下在区委、区政府的正确领导下，深入贯彻五大功能区域发展战略，全面落实转型发展各项任务，紧紧围绕“转型提速、富民兴区”工作主线，强定力、稳增长、提速度、抓改革、惠民生、防风险，有效应对多重困难和挑战，努力保持了经济平稳发展、民生不断改善、社会和谐稳定的良好局面。

一、综合

初步核算，全年我区累计实现地区生产总值173.19亿元，可比价增长9.0%。分产业看，一产业实现增加值35.19亿元，增长4.0%；二产业实现增加值62.87亿元，增长9.2%；三产业实现增加值75.13亿元，增长8.7%。按常住人口计算，人均地区生产总值达到31212元。

图1:2009~2014年地区生产总值及增长速度



年末城镇登记失业人员3040人，城镇登记失业率为2.69%。全年新增城镇就业人员17165人，指导帮助5307名城镇失业人员实现再就业，其中就业困难人员2880名。全年开展就业再就业培训2409人次，接受再就业技能培训后的就业率达78.0%。

二、农业

全年农林牧渔业总产值52.51亿元，按可比价计算，增长3.8%，其中农业产值29.77亿元，增长3.1%；林业产值2亿元，增长5.8%；畜牧业产值18.23亿元，增长3.5%；渔业产值1.8亿元，增长17.1%；农林牧渔服务业产值0.71亿元，增长7.0%。

全年农作物总播种面积106150.7公顷，比上年增加1353.2公顷；全年粮食种植面积56228.3公顷，比上年增加23.3公顷；油料作物种植面积10990.4公顷，比上年增加877.4公顷；蔬菜种植面积13400公顷，比上年增加453.3公顷。全年粮食再获丰收，总产量为33.31万吨，比上年增长0.2%。主要畜禽品种肉类总产量达到7.03万吨，同比

增长 4.4%。

表 1：2014 年主要农产品产量及其增长速度

产品名称	单位	产量	比上年增长%
粮食作物	万吨	33.31	0.2
油料作物	万吨	2.20	10.1
水果产量	万吨	6.77	8.4
蔬菜产量	万吨	37.49	5.2
出栏生猪	万头	71.22	3.7
出栏牛	万头	1.65	11.4
出栏羊	万只	2.59	15.3
出栏家禽	万只	972.71	3.3
主要畜禽品种肉类总产量	万吨	4.03	4.4

三、工业和建筑业

年末，全区工业企业完成工业增加值 46.97 亿元，按可比价格计算，增长 5.1%。全区有规模以上工业企业 49 户，完成工业总产值 124.70 亿元，增长 5.0%，规模工业增加值增长 3.6%。

规模以上工业企业的主要产品中，原煤产量 145.16 万吨，下降 4.9%；氧化铝产量 60.91 万吨，下降 45.7%；水泥产量 178.99 万吨，增长 24.2%；商品混凝土产量 71.76 万立方米，增长 27.6%。

表 2：2014 年规模以上工业总产值

指标名称	企业个数	绝对额 (亿元)	比去年 ±%
总计	49	124.70	5.0
按轻重工业分			
轻工业	11	7.30	28.5
重工业	38	117.40	3.0
按登记注册类型分			
1.国有企业	1	0.29	9.0
2.集体企业	1	0.27	6.7
3.股份制企业	44	123.06	4.1
4.其它经济类型企业	3	0.25	10.6
在总计中:中央企业	2	5.61	-57.5
在总计中:国有控股企业	5	11.29	-41.5
其中:大中型工业	2	9.50	-47.0
在总计中:大型企业	3	87.85	3.1
中型企业	8	15.65	-8.6
小型企业	37	21.70	0.0
微型企业	1	0.0	0.0

表 3：2014 年主要工业产品产量及其增长速度

产品名称	单位	产量	比上年增长(%)
原煤	万吨	145.16	-4.9
磷矿石	万吨	27.94	-2.8
氧化铝	万吨	60.91	-45.7
水泥	万吨	178.99	24.2
发电量	万千瓦小时	32484	-24.1
硫酸(折 100%)	万吨	30.49	26.7
磷酸一铵(实物量)	万吨	32.10	21.7
磷酸二铵(实物量)	万吨	34.03	31.4
硅酸盐水泥熟料	万吨	85.88	1.3
商品混凝土	万立方米	71.76	27.6
砖	万块	43218	40.6
电子元件	万只	14300	15.5
煤气	万立方米	776	-32.9

规模以上工业经济效益综合指数为 199.5%，全年实现产品销售率 97.5%。全年实现利税总额 3.90 亿元，总资产贡献率 5.5%，全员劳动生产率达到 19.29 万元/人年。

全年完成在地建筑业总产值 80.14 亿元，实现建筑业增加值 15.89 亿元。

四、固定资产投资

全年累计完成固定资产投资总额 145.10 亿元，下降 6.0%。其中，建设与改造投资 105.19 亿元，下降 7.8%，占投资总额的 72.5%；房地产开发投资 39.92 亿元，下降 1.0%，占投资总额的 27.5%。

在建设改造投资中，工业投资 30.66 亿元，下降 39.1%，占全社会投资总额的 21.2%。

房地产开发投资中，商品房施工面积 387.48 万平方米，下降 3.5%；竣工面积 43.97 万平方米，增长 6.68%；商品房销售面积 44.78 万平方米，实现销售额 23.15 亿元，其中住宅销售额 17.30 亿元，占商品房销售额的 74.7%。

全年 62 个重大建设项目累计完成投资 78.55 亿元，同比增长 0.2%，占全社会投资总额的 54.1%。

五、国内外贸易、招商引资

全年累计实现社会消费品零售总额 90.74 亿元，比上年增长 13.4%。分城乡看，城镇实现社会消费品零售额 86.68 亿元，增长 13.5%；乡村实现社会消费品零售额 4.06 亿元，增长 12.1%；分行业看，批发零售业实现零售额 73.59 亿元，增长 13.2%；住宿和餐饮业实现零售额 17.15 亿元，增长 14.2%。

全年外贸进出口总额 17371 万美元，同比增长 19.6%，其中出口 15505 万美元，增长 1.1 倍。全年实际利用内资（市外国内资金）98.04 亿元，比上年下降 4.3%。

六、交通、邮电、旅游业

全年通乡、通村公路通畅率达 100%。本年新增公路通车里程 99.2 公里，累计达到 3402.1 公里，其中等级公路 2966.1 公里。等级公路中高速公路 73.4 公里，二级公路 312.1 公里，三级公路 354.9 公里，四级公路 2225.7 公里。

全年共实现交通运输、仓储和邮政业增加值 10.40 亿元（现价），比上年增长 11.9%，占全区地区生产总值的 6.0%。

全年全区铁路货运量为 176.56 万吨，货物周转量达 5995.53 万吨公里。

年末机动车保有量达 107223 辆，比上年增长 11054 辆，汽车保有量 35946 辆，比上年增长 8251 辆，其中个人汽车保有量 30221 辆，比上年增长 7063 辆。小型、微型载客汽车保有量 27804 辆，比上年增长 6269 辆，其中个人保有量 25547 辆，比上年增长 6443 辆。

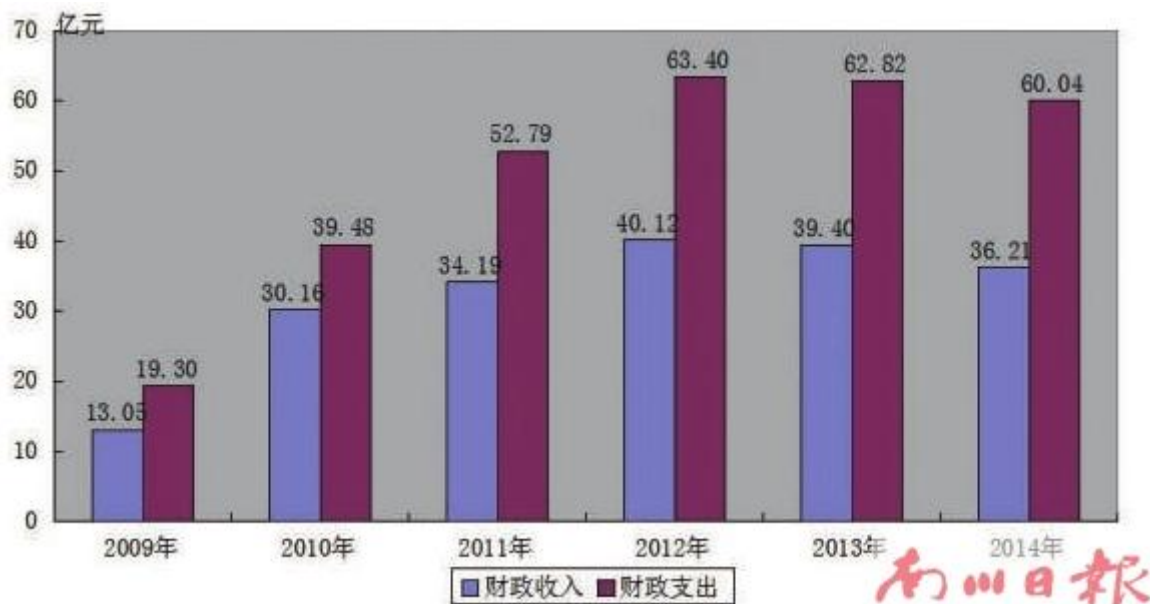
全年完成邮电业务总量 15203 万元，比上年增长 29.9%。其中，邮政业务总量 4002 万元，增长 13.4%；电信业务总量 11201 万元，增长 37.02%。全年完成邮电业务收入 30383 万元，增长 3.6%。年末固定电话用户 77556 户，比上年减少 3195 户；移动电话用户 49.73 万户，比上年增长 1.02 万户；互联网用户 7.43 万户，比上年增长 1.13 万户。

全年共接待旅游者 1145 万人（次），比上年增长 14.3%；旅游综合收入 42.5 亿元，增长 17.1%。全区二星级以上饭店达 17 个，共计床位 2128 张。

七、财政金融

全年实现财政总收入 43.07 亿元，地方财政收入 36.21 亿元，其中公共财政预算收入 18.37 亿元，增长 8.4%。全年地方财政支出总额 60.04 亿元，其中公共财政预算支出 40.82 亿元，下降 0.6%。在公共财政预算支出中一般公共服务支出 3.48 亿元，教育支出 6.02 亿元，社会保障和就业支出 4.26 亿元，医疗卫生支出 4.70 亿元。

图 2：2009~2014 年财政收入与财政支出



全年全区实现金融业增加值 3.22 亿元，可比增长 9.9%，占全区地区生产总值的 1.6%。年末金融机构存款余额 203.54 亿元，比上年增长 17.5%，其中个人存款 144.75 亿元，增长 13.6%。年末金融机构贷款余额 147.49 亿元，比上年增长 9.2%，其中短期贷款 40.64 亿元，增长 33.1%，中长期贷款 106.05 亿元，增长 1.9%。

八、教育和科学技术

全区共有学校 196 所，其中普通中等专业学校 1 所，普通中学 27 所，职业中学 1 所，技工学校 1 所，小学 65 所，特殊教育学校 1 所，幼儿园 100 所。全区共有专任教师 5420 人，其中普通中等专业学校 30 人，中学专任教师 1954 人，职业中学 208 人，技工学校 27 人，小学 2468 人，幼儿园 717 人，特殊教育学校 16 人。全区在校学生 98150 人，其中普通中等专业学校 1358 人，普通中学 28933 人，职业高中 4838 人，技工学校 484 人，小学 43610 人，幼儿园 18814 人，特殊学校 113 人。高考上线人数 3838 人，初中毕业生升学率 97.0%。全区学龄儿童入学率达到 100%，小学毕业生升学率 97.0%，全区九年义务教育巩固率达 94.2%。

2014 年财政对科技拨款 2214 万元；当年申请专利 569 件。全年共开展 7 次科普讲座，参加人数达 7500 人（次）；举办 17 次科普展览，观众达 45000 人（次）。

九、文化、卫生和体育

年末全区共有文化事业机构 3 个，文化馆 35 个，拥有公共图书馆建筑面积 2.49 万平方米，藏书达 10.50 万册，全年群众文艺活动表演达 1521 次，艺术表演观众 156.3 万人（次）；广播覆盖率达 98.0%，电视覆盖率达 97.0%，全区有电视台、广播电台各 1 座，卫星地面接收站 25163 座，电视节目 3 套，有线电视用户 10.03 万户，有线广播电视入户率达 38.98%。全区文物保护单位（点）31 个。

年末全区有各类医疗卫生机构 374 个，其中医院、卫生院 48 所，门诊部 59 所，卫生防疫站（疾控中心）1 所，妇幼保健站 1 所，其他卫生机构 265 所（包括村卫生室、血站、卫生监督所、生殖服务中心）；卫生机构拥有病床位 2874 张，其中医院、卫生院 2699 张；有卫生专业技术人员 2745 人，其中执业（助理执业）医师 1277 人，注册护士 1468 人。

全区现有体育馆 2 个，全年共举办大型群众体育活动 45 次，参加人数 5.60 万人（次）。积极参加市级以上比赛并取得优异成绩，共获 3 枚金牌、9 枚银牌。

十、人口、人民生活和社会保障

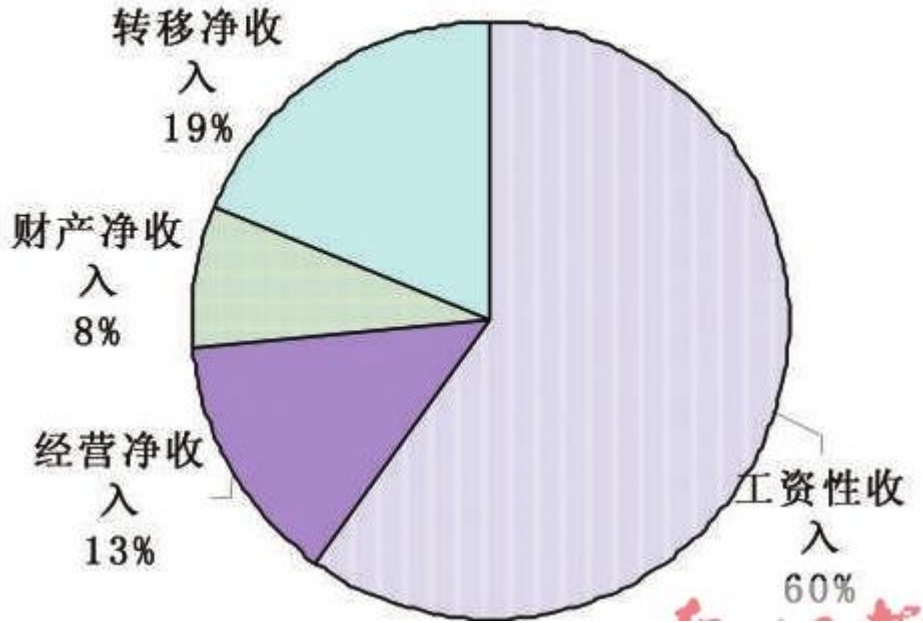
年末户籍人口总户数 259208 户，全区户籍总人口 686585 人，其中：农业人口 494995 人，比上年减少 2826 人，非农业人口 191590 人，比上年增加 5763 人；在总人口中男性 350330 人，女性 336255 人。全年出生人口 6743 人，出生率为 9.74‰；死亡人口 3894 人，死亡率为 5.63‰；自然增长率为 4.12‰。全区年末常住人口为 55.91 万人，其中城镇居民为 30.20 万人，城镇化率为 54.02%。

全区全体居民人均可支配收入 17819 元，同比增长 10.2%，人均消费支出 12948 元，同比增长 11.3%。城镇常住居民人均可支配收入 24730 元，同比增长 9.6%。其中工资性收入 14852 元，经营性净收入 3333 元，财产净收入 1870 元，转移性净收入 4676 元。城镇居民人均消费支出 17192 元，同比增长 7.7%。农村常住居民人均可支配收入首次突破万元大关，达到 10160 元，同比增长 11.8%。其中工资性收入 3677 元，经营性净收入 3852 元，财产净收入 436 元，转移性净收入 2196 元。农村居民人均消费支出 8245 元，同比增长 15.6%。

年末全区参加基本养老保险职工人数为 75196 人，覆盖率达 94.0%；参加失业保险职工人数为 41436 人，覆盖率达 59.2%，领取失业保险金职工人数为 843 人，支付金额 387 万元；参加农村社会养老保险的人数为 273166 人，覆盖率达 89.6%；年末农村社会养老保险实际支付人数 93427 人，实际支付金额达 10470 万元；参加基本医疗保险的人数为 64888 人；参加城乡居民合作医疗人数为 582095 人，参合率达到 96.0%，实际支出额达 19692 万元，受益 1017659 人次。

图 3：南川区城乡常住居民可支配收入结构

全区城镇常住居民人均可支配收入结构



全年全区共有 14045 人得到政府最低生活保障救济，其中：城镇 2945 人，农村 11100 人，累计发放保障金额 3261.5 万元。全年农村五保供养人员为 2999 人，支出供养金额达 1239.5 万元，比 2013 年增加 144.5 万元；全年医疗救助 59009 人次。年末全区有各类收养性社会福利单位 36 个，年末床位 1258 张，收养各类人员 898 人；救助站 1 个，全年救助 351 人次。

十一、城市建设和环境、资源

建成区扩展 0.9 平方公里，达到 20.1 平方公里。全年市政公用设施建设完成投资 8570 万元，其中市容环境卫生投资 2900 万元，园林绿化投资 750 万元。全年生活污水处理量达 1650 万立方米，生活污水处理率 87.4%；城市道路总长达到 97.29 公里，道路铺装总面积达到 200.28 万平方米；全年供水总量 1783 万立方米，居民家庭用水 917 万立方米；全年天然气供气总量 4053 万立方米，生活用量 1494 万立方米。园林绿地总面积达到 613.5 公顷，城市园林绿地面积达到 613.5 公顷，建成区绿化覆盖率为 37.6%。

全区空气质量优良天数达到 340 天，占全年总天数的 93.2%；建成区区域噪声平均值为 54.0 分贝；建成区交通噪声平均值为 65.1 分贝。

年平均降水量 1256.8 毫米，比上年增长 3.0%，平均气温为 16.0℃。

退耕荒山植树造林力度加大，森林工程建设成效显著，森林资源得到有效保护，森林覆盖率达到 49.5%。全年完成造林面积 5200 公顷，实有森林面积 12.83 万公顷，森林蓄积量达 764 万立方米。