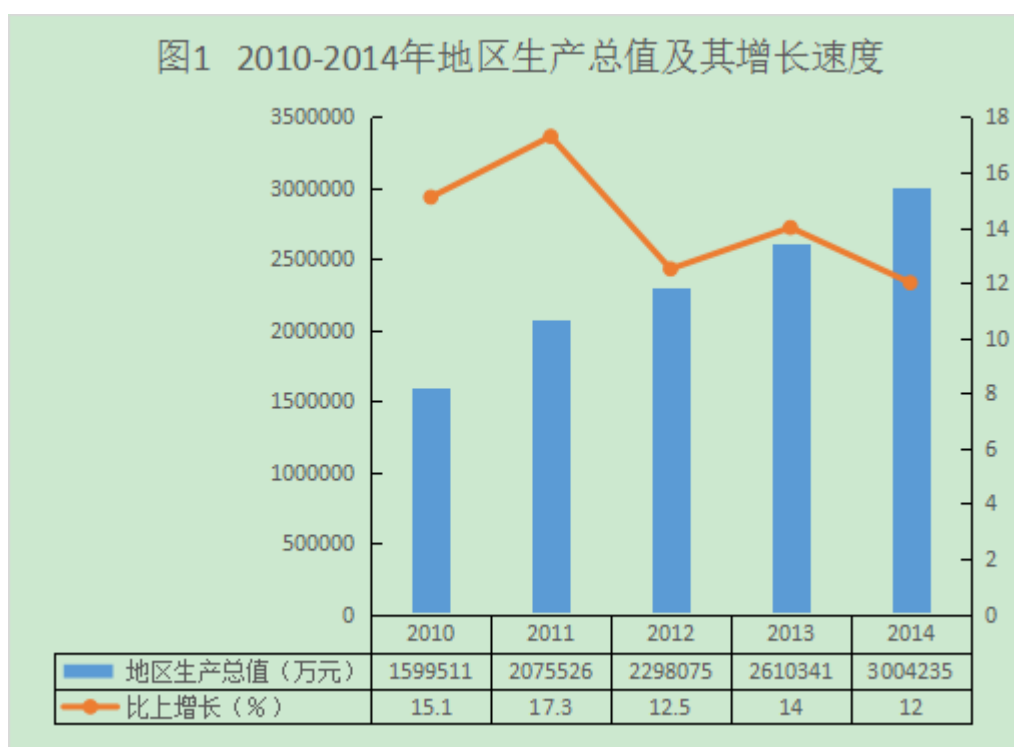


2014年重庆市荣昌区国民经济和社会发展 统计公报

2014年，面对复杂严峻的国内外经济形势，荣昌县深入贯彻落实中央宏观调控各项措施，以提质增效为核心，主动适应经济发展新常态，按照“稳增长、调结构、促改革、惠民生”的总体要求，紧紧围绕“一城两区”功能定位，扎实开展“园区发展提升年”和“重点项目推进年”主题活动，攻坚克难，奋力拼搏，全县经济运行呈现稳中向好的发展态势，各项社会事业取得全面进步。

一、综合

初步核算，全年实现地区生产总值3004235万元，比上年增长12.0%。其中，第一产业增加值403498万元，增长4.8%；第二产业增加值1903978万元，增长14.4%；第三产业增加值696759万元，增长9.5%。第一产业增加值占地区生产总值的比重为13.4%，比上年下降1.5个百分点；第二产业增加值比重为63.4%，比上年提高2.1个百分点；第三产业增加值比重为23.2%，比上年下降0.6个百分点。按常住人口计算，2014年全县人均生产总值达到44112元，比上年增长10.7%。



二、农业

全年完成农林牧渔业总产值584885万元，比上年增长4.8%。全年粮食播种面积47887公顷，比上年增加11公顷，增长0.02%；油料播种面积11051公顷，比上年增加621公顷，增长6.0%；蔬菜播种面积17103公顷，增加799公顷，增长4.9%。

全年粮食产量309928吨，比上年增长0.2%。蔬菜产量451463吨，增长5.9%。肉类总产量75479吨，

增长 2.7%。

表 1 2014 年主要农产品产量及其增长速度

产品名称	单位	产量	比上年±%
粮食产量	吨	309928	0.2
# 小麦	吨	3379	-10.8
稻谷	吨	183961	-0.1
玉米	吨	32710	-0.7
油料产量	吨	24705	3.3
蔬菜产量	吨	451463	5.9
肉类产量	吨	75479	2.7
# 猪肉	吨	56724	2.8
# 禽肉	吨	15309	3.3
生猪出栏	万	77.03	2.7
羊出栏	万	1.23	12.8
家禽出栏	万	989.33	3.0
禽蛋产量	吨	10237	6.3
牛奶产量	吨	2655	14.2

三、工业和建筑业

全年实现工业增加值 1552581 万元，比上年增长 13.1%；规模以上工业增加值增长 13.5%；规模以上工业企业实现总产值 5835815 万元，同比增长 17.5 %。

全县规模以上工业经济效益综合指数 368.0%，同比提高 6.9 个百分点。其中：总资产贡献率 33.4%，同比下降 3.3 个百分点；成本费用利润率 10.3%，同比提高 0.5 个百分点；产品销售率 98.1%，同比上升 0.6 个百分点；全员劳动生产率达到 235289 元/人，同比增长 6.8%。

全县建筑业实现增加值 351397 万元，比上年增长 21.3%。年末在荣昌注册具有资质等级的总承包和专业承包的独立核算建筑业法人企业 40 家，从业人员 1.49 万人。全年建筑企业房屋施工面积 333.62 万平方米，比上年下降 24.3%；房屋建筑竣工面积 98.48 万平方米，比上年下降 51.0%。

图2 2010-2014年工业增加值及其增长速度

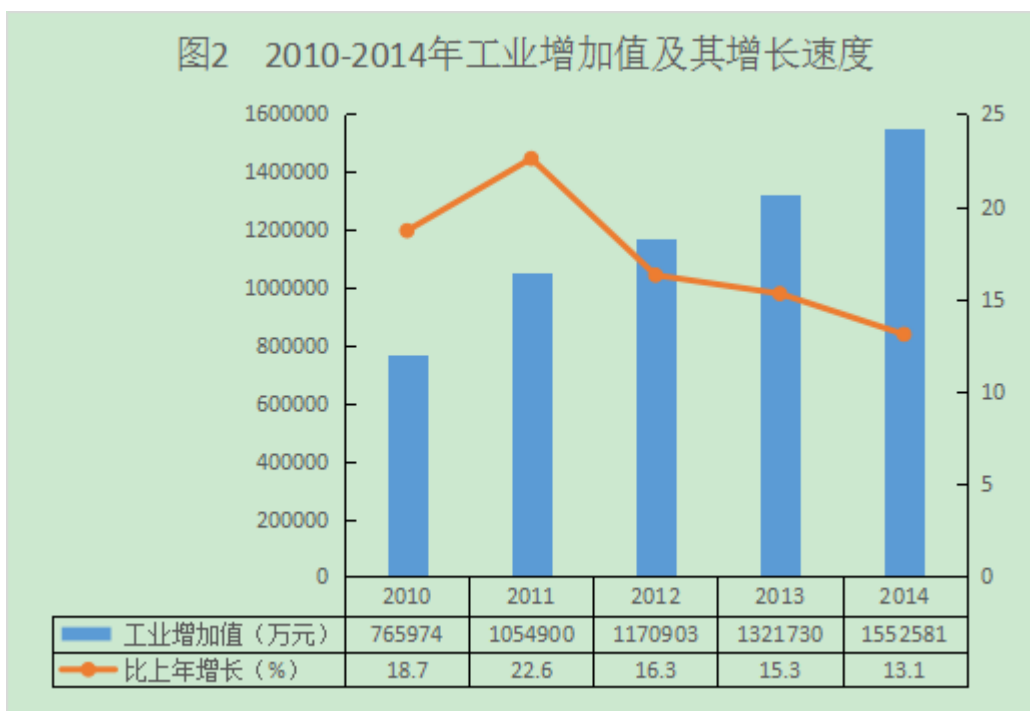


表2 2014年规模以上工业企业主要产品产量及其增长速度

产品名称	单位	产量	比上年增长 (%)
原煤	吨	3310814	22.1
洗煤	吨	3700638	43.1
发电量	万千瓦时	53726	-20.2
饲料	吨	610874	3.3
鲜、冷藏肉	吨	62391	18.1
精制茶	吨	55448	-4
苧麻布 (含苧麻≥55%)	万米	2357	10.7
纸制品	吨	199603	45.9
不锈钢日用制品	吨	29215	-26.7
阀门	吨	230413	-4.9
电子元件	万只	30237	-12.7

印制电路板	平方米	366500	77.9
-------	-----	--------	------

表3 2014年规模以上工业企业主要经济效益指标

指标名称	单位	2014年	比上年±百分点、%
经济效益综合指数	%	368	6.9点
其中：总资产贡献率	%	33.4	-3.3点
资本保值增值率	%	142.7	25.7点
成本费用利润率	%	10.3	0.5点
全员劳动生产率	元/人	235289	6.8

四、固定资产投资

全年固定资产投资完成 3741498 万元，比上年增长 22.1%。其中基础设施建设投资 626294 万元，下降 18.5%。从投资主体看，国有投资下降 19.0%、民间投资增长 40.7%。从三次产业投资看，三次产业投资全面实现增长，第一产业投资 141336 万元，增长 7.4%；第二产业投资 1922930 万元，增长 33.9%；第三产业投资 1677232 万元，增长 12.0%。

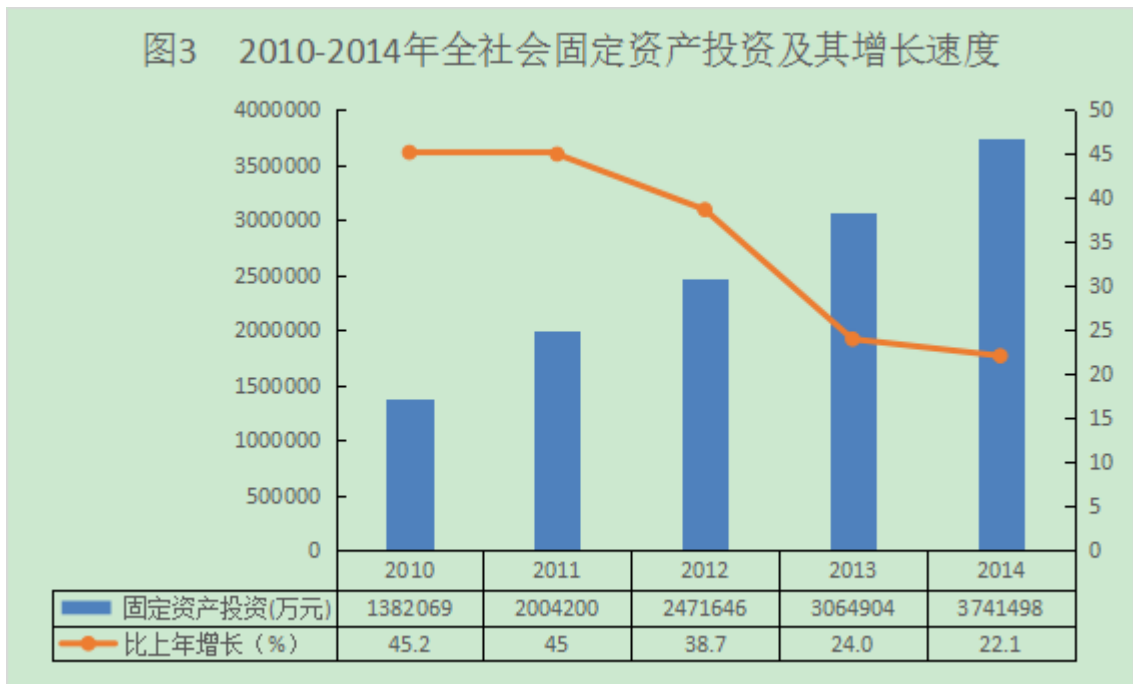


表4 2014年固定资产投资及其增长速度

指标名称	2014年	比上年增长(%)
全社会固定资产投资总额	3741498	22.1
按投资类别分		
建设与改造	3212520	18.2
# 基础设施	626294	-18.5
房地产开发	528978	52.5
按登记注册类型分		
国有投资	773924	-19.0
民间投资	2967574	40.7
按三次产业分		
第一产业	141336	7.4
第二产业	1922930	33.9
# 工业投资	1922930	34.4
第三产业	1677232	12.0
# 房地产业	782043	44.8

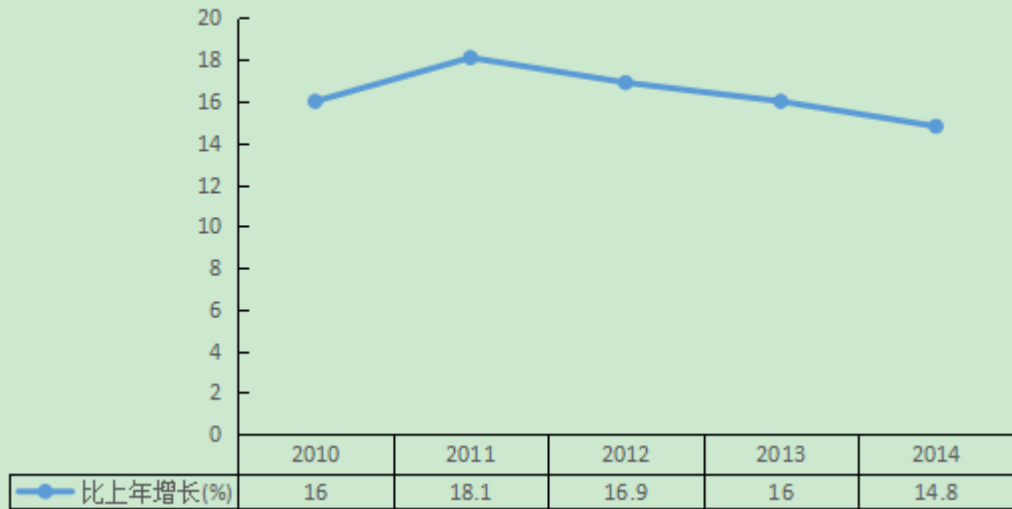
全年工业投资 1922930 万元，增长 34.4%，占全县固定资产投资总额的 51.4%；房地产开发投资 528978 万元，增长 52.5%，占全县固定资产投资总额的 14.1%。

五、国内贸易

全年批发和零售业实现增加值 175289 万元，比上年增长 9.7%，占全县生产总值的 5.8%；住宿和餐饮业实现增加值 63712 万元，比上年增长 8.2%，占全县生产总值的 2.1%。

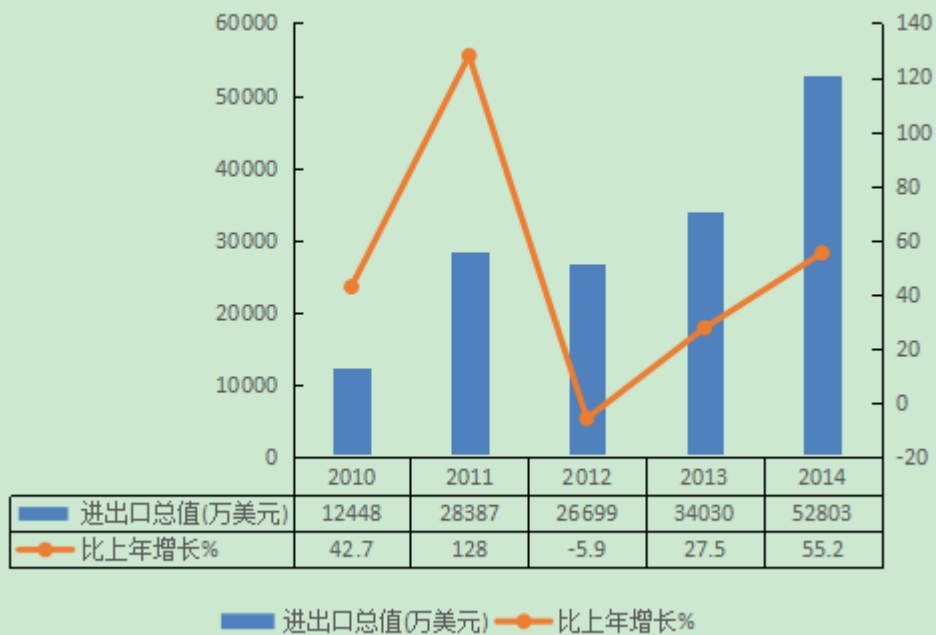
全年社会消费品零售总额比上年增长 14.8%。限额以上法人企业商品零售额中，汽车类增长 32.8%，粮油、食品、饮料、烟酒类增长 25.3%，家用电器和音响器材类增长 43.0%，石油及制品类增长 27.6%。

图4 2010-2014年社会消费品零售总额增长速度



全年批发和零售业销售额增长 18.5%。住宿和餐饮业营业额增长 18.8%。

图5 2010-2014年进出口总值及增长速度



六、对外开放

2014年，全县外贸进出口总值完成324973万元，增长53.4%（52803万美元，增长55.2%）。其中：出口312414万元，增长50.0%；进口12559万元，增长257%。分品种看：茶叶类出口1677万元，下降44.7%；夏布类出口65422万元，增长116.6%；不锈钢出口21941万元，下降15.7%；高锰酸钾出口19534万元，

增长 7.5%。

全年实际利用外资 3037 万美元，增长 0.9%。实际利用内资 141.47 亿元，增长 98.6%，其中 1000 万元以上项目实际利用内资 127.99 亿元，增长 99.1%。

七、交通、邮电和旅游

全年交通运输、仓储和邮政业实现增加值 96531 万元，比上年增长 9.6%，占全县生产总值的比重为 3.2%。

全年公路客运量完成 2940 万人，比上年增长 4.7%；公路旅客周转量 137098 万人公里，增长 9.1%；公路货运量完成 676 万吨，增长 16.8%；公路货物周转量 58416 万吨公里，增长 17.4%。

年末，全县拥有营运汽车 6595 辆，其中货车 5867 辆、客车 508 辆。全县出租汽车 220 辆。

年底全县公路总里程 2266.48 公里。按行政等级划分：国道（高速公路）29.8 公里，省道 134.86 公里，县道 238.49 公里，乡道 327.16 公里，专用公路 11.59 公里，村道 1524.58 公里。按技术等级分：高速公路 29.8 公里、一级公路 24.93 公里、二级公路 167.59 公里、三级公路 77.68 公里、四级公路 1712.76 公里，等外公路 253.72 公里。

全年完成邮电业务总量 38746 万元，比上年增长 4.5%。其中，邮政业务总量 5790 万元，增长 11.8%；电信业务总量 32956 万元，增长 3.4%。年末固定电话用户数 10.17 万户，移动电话用户 51.52 万户，互联网用户 7.58 万户。

全年接待游客 223 万人次，比上年增长 20.0%；实现旅游综合收入 5.68 亿元，比上年增长 23.8%。年末拥有按五星级标准建设的酒店 1 家，按四星级标准建设的酒店 2 家，实有四星级酒店 1 家、三星级 5 家、二星级 1 家。

八、财政、金融

全年地方公共财政收入 221366 万元，比上年增长 10.0%；其中税收收入 106506 万元，增长 12.9%。政府性基金收入 131128 万元，下降 13.1%。地方公共财政支出 448705 万元，增长 5.7%；政府性基金支出 163813 万元，增长 0.7%。

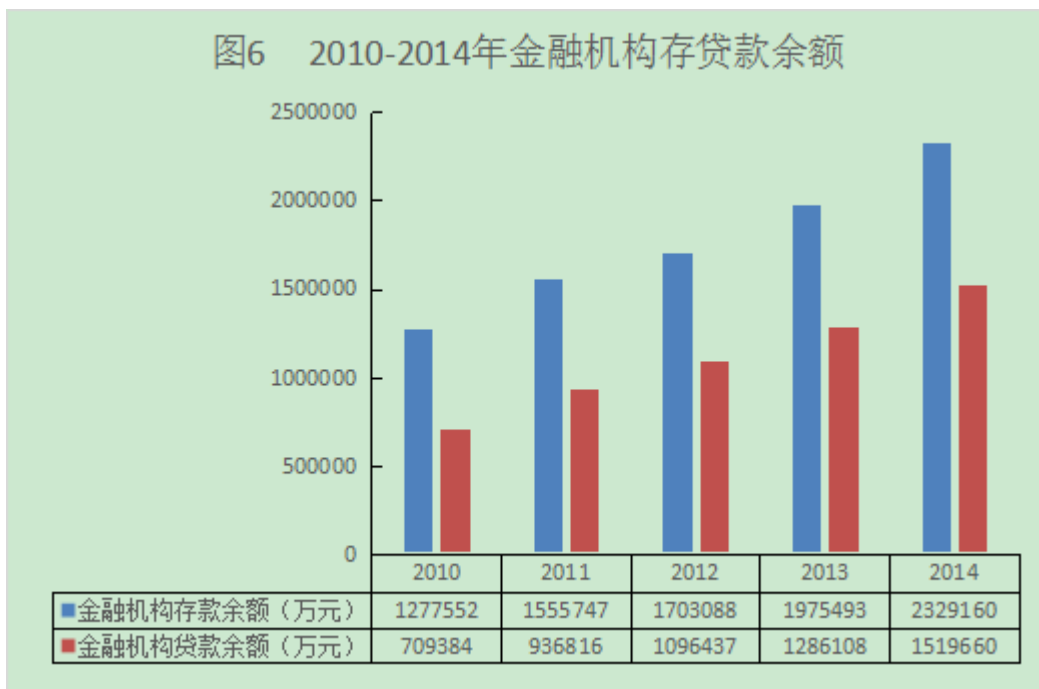
全年金融业增加值 57320 万元，比上年增长 11.9%。其中新型金融业实现增加值 6137 万元，同比增长 35.2%。年末全县金融机构各项存款余额达到 2329160 万元，比上年末增长 17.9%。其中，个人储蓄存款余额 1653561 万元，比上年末增长 13.0%。年末金融机构贷款余额达到 1519660 万元，比上年末增长 18.2%。其中，个人消费贷款 485354 万元，增长 35.5%。

表 5 2014 年末金融机构存贷款余额

指标	年末数（万元）	比年初±%
----	---------	-------

金融机构存款余额	2329160	17.9
# 企事业单位存款	653484	28.1
个人储蓄存款	1653561	13.0
金融机构贷款余额	1519660	18.2
# 短期贷款	274064	15.8
中长期贷款	1206020	16.1
# 个人消费贷款	485354	35.5
# 不良贷款	3048	218.8

2014年，全县保险机构实现保费收入5.04亿元，同比增长6.1%，其中财险1.62亿元，同比增长43.2%，寿险3.41亿元，同比下降5.6%。累计赔付1.04亿元，同比增长44.5%，其中财险赔付0.84亿元，同比增长54.2%；寿险赔付0.20亿元，同比增长14.8%。



九、城市建设、环境保护

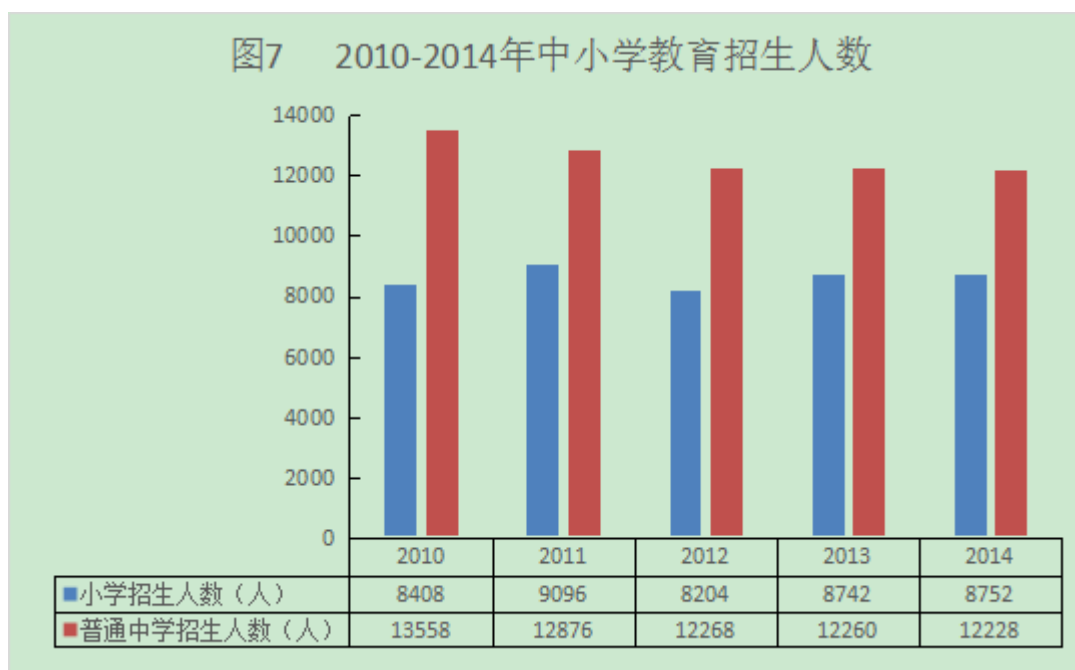
全年商品房施工面积510.44万平方米,比上年下降6.2%;商品房竣工面积94.63万平方米,下降22.5%。商品房销售面积91.14万平方米,下降13.9%。其中住宅销售面积84.35万平方米,下降13.4%。商品房销售额35.86亿元,下降14.0%。

新建荣峰河廉租房585套、2.9万平方米。完成棚户区改造安置房1138套、7.1万平方米。新建农民新村20个,改造农村危旧房2000户。城市建成区面积达到27.44平方公里,比上年增长5.5%。城市基础设施明显改善,城市配套功能不断完善。

城区环境质量稳定达到国家二级标准,城区空气优良天数达330天,比上年增加天3天,优良天数所占比例为90.4%。全县森林覆盖率34.39%。建成区园林绿化覆盖面积1230公顷,建成区绿地率43.46%,建成区绿化覆盖率47.31%,人均公园绿地面积15.1平方米。

十、教育和科学技术

全县县属各类学校368所。其中,普通中学29所(含4所高完中),中等职业学校2所,小学145所,幼儿园191所,特殊学校1所。普通初中招生7867人,在校生22577人,毕业生7753人;普通高中招生4361人,在校生12793人,毕业生4207人;小学招生8752人,在校生49679人,毕业生7830人;中等职业学校招生1591人,在校生4295人,毕业生1746人。幼儿园在园幼儿22356人;特殊学校在校生229人。2014年全年全县初中的毛入学率为100%,小学的入学率为100%。初中的辍学率为2.08%,小学的辍学率为0.9%,初中的辍学率比上年下降0.78个百分点,小学辍学率与上年持平。



全年受理专利申请1286件,比上年增长96.6%;获得专利授权601件,是上年的5.9倍。

十一、文化和卫生

全县文化馆 1 个，图书馆 1 个。有线电视用户 132450 户，其中数字电视用户 91312 户。乡镇文化站 21 个。

年末，全县拥有卫生机构 32 个，其中，妇幼保健院（所、站）1 个，疾病预防控制中心 1 个，卫生监督机构 1 个，血站 1 个，社区卫生服务中心 5 个，企业医院 2 个，私人医院 3 个。共有医院卫生机构床位数 3288 张。执业医师和执业助理医师 1754 人，注册护士 1662 人。

十二、人口、人民生活与就业

年末全县户籍人口 84.74 万人，比上年增加 3136 人。其中农业人口 44.55 万人，非农业人口 40.19 万人。分性别看，男性人口 43.36 万人，女性人口 41.38 万人，人口性别比（以女性为 1，男性对女性的比例）为 1.05。户籍户数 31.01 万户。全年出生人口 9432 人，出生人口性别比为 1.08，出生率为 11.2%；死亡人口 5715 人，死亡率为 6.76%；自然增长率为 4.4%。全县常住人口 68.57 万人，比上年增加 0.93 万人。其中城镇人口 32.61 万人，增加 1.54 万人，城镇化率 47.56%，比上年提高 1.63 个百分点。

全县城镇常住居民人均可支配收入 25152 元，增长 9.8%。其中，工资性收入 15106 元，增长 9.9%；经营性收入 2294 元，增长 11.3%；财产性收入 589 元，增长 4.4%；转移性收入 7163 元，增长 9.5%。城镇居民恩格尔系数 38.4%，比上年下降 0.1 个百分点。

全年农村常住居民人均可支配收入 11775 元，增长 12.3%。其中，工资性收入 3736 元，增长 12.7%；家庭经营收入 4421 元，增长 10.5%；财产性收入 286 元，增长 2.7%；转移性收入 3331 元，增长 15.2%。人均生活消费支出 8877 元，增长 18.2%；其中，衣着、居住、家庭设备用品、医疗保健等消费分别增长 13.1%、13.9%、21.5% 和 35.8%，交通通讯消费增长 27.9%。农村居民恩格尔系数 41.2%，比上年下降 1.1 个百分点。农村居民人均住房面积 44.2 平方米，比上年增加 0.8 平方米。

表 6 2014 年人口数及其构成

指标名称	年末数	比重（%）
常住人口（万人）	68.57	100
其中：城镇人口（万人）	32.61	47.56
农村人口（万人）	35.96	52.44
户籍总人口（人）	847362	100
其中：非农业人口（人）	401899	47.4
农业人口（人）	445463	52.6

其中：男性（人）	433555	51.2
女性（人）	413807	48.8

2014 年城镇新增就业人员 21378 人，新增转移农村劳动力 3569 人，保持“零就业家庭”动态为零。年末城镇登记失业人数 3242 人，城镇登记失业率 3.09%，比上年上升 0.13 个百分点。

十三、社会保障

2014 年全县参加城镇职工基本养老保险人数为 84053 人，比上年增长 6.9%，其中，企业职工 44826 人，个体 39227 人；城镇职工基本医疗保险参保人数 81373 人，增长 5.7%；参加失业保险 39330 人，增长 15.5%；生育保险参保人数 40011 人，增长 77.4%；参加城乡居民养老保险人数 34.35 万人；参加工伤保险 90381 人，下降 18.0%。

共有收养单位 102 个，其中敬老院 22 个、社会办养老机构 1 个、五保家园 79 个，共有床位数 3541 张，供养五保老人 2833 人。救助站救助流浪乞讨人员 601 人次。全县城乡居民最低生活保障 8500 户 15301 人，比上年减少 5112 人，下降 25.0%，其中城镇居民最低生活保障人数为 6539 人，比去年减少 1005 人，城镇居民最低生活保障 3801 户，比去年减少 517 户；农村居民最低生活保障人数为 8762 人，比去年减少 4107 人，农村居民最低生活保障 4699 户，比去年减少 1914 户。全年共救助城乡低保对象 15301 人，发放低保金 3961.1 万元，其中农村低保发放 1756.4 万元，城镇低保发放 2204.7 万元。城乡居民最低生活保障标准分别为 375 元/月和 220 元/月，比上年增长 7.1%和 10%。

全县 704498 名城乡居民参加了 2014 年度的城乡居民合作医疗保险，全年城乡居民合作医疗基金补偿总额 22467 万元。