

2015年重庆市大渡口区国民经济和社会发展统计公报

2015年，面对宏观经济下行压力依然较大，我区正处于产业培育关键期和经济转型发展换挡期的困难局面，区委区政府主动适应新常态，带领全区人民攻坚克难，奋发努力，全面推进“新区品城”建设实现新突破。全区经济实现稳步增长，社会民生各项事业发展取得较大进步。

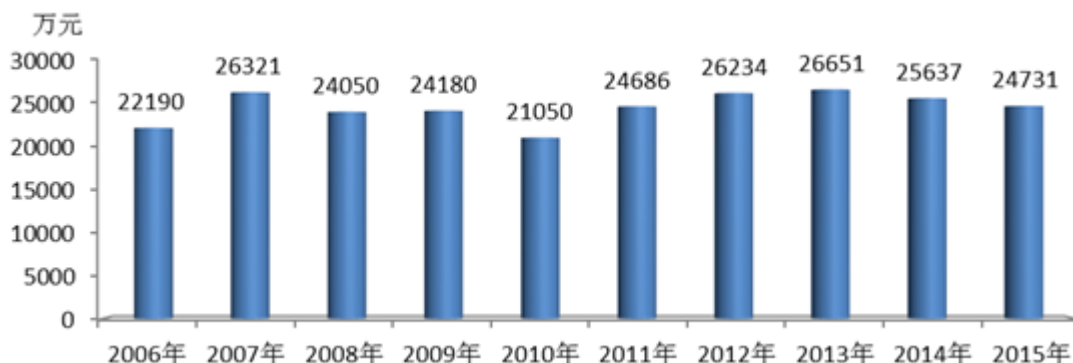
一、综合

2015年全区实现地区生产总值159.7亿元，比上年增长10.4%（下同），其中：第一产业增加值1.6亿元，下降5.6%；第二产业增加值63.1亿元，增长11.2%；第三产业增加值95.0亿元，增长10.1%。第一产业增加值占全区地区生产总值的比重为1.0%，下降0.1个百分点；第二产业增加值比重为39.5%，下降1.6个百分点；第三产业增加值比重为59.5%，上升1.7个百分点。

图1 2006-2015年全区地区生产总值及增长速度



图2 2006-2015年全区农业总产值



二、农业

2015年，全区实现农业总产值24731万元，同比下降6.5%，其中：农业产值18359万元，下降5.6%；林业产值2097万元，增长9.5%；牧业产值2043万元，下降18.5%；渔业产值543万元，下降40.0%；农林牧渔服务业产值1689万元，增长1.2%。

2015年，全区蔬菜播种面积为2.5万亩，蔬菜总产量4.4万吨；生猪出栏0.8万头，猪肉产量553吨；山羊出栏620头；家禽出栏11.6万只，禽蛋产量158吨。

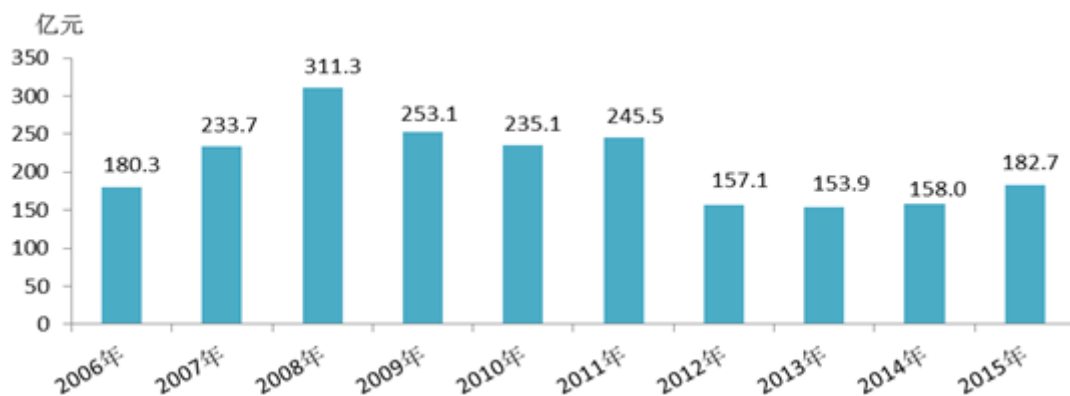
三、工业和建筑业

2015年，全区实现工业增加值43.5亿元，同比增长11.4%，其中：规模以上工业增加值增长12.2%。73家规模以上工业企业实现总产值182.7亿元，增长13.3%；出口交货值11.1亿元，增长53.9%；高新技术制造业实现产值91.7亿元，增长22.3%，占规上工业产值比重50.2%；战略性新兴产业实现产值63.4亿元，增长33.3%，占规上工业产值比重34.7%。

分行业看，铁路、船舶、航空航天和其他运输设备制造业实现产值35.0亿元，同比增长9.1%；非金属矿物制品业实现产值34.0亿元，增长9.0%；专用设备制造业实现产值19.4亿元，增长40.5%；汽车制造业实现产值14.6亿元，增长22.6%；计算机、通信及其他电子设备制造业实现产值11.5亿元，增长153.6%。

分产品看，全区全年生产玻璃纤维纱26.5万吨，同比增长12.0%；生产数字激光音、视盘机230万台，增长75.4%；生产电力电缆26813千米，增长6.7%；生产饮料酒174207千升，增长14.3%；生产摩托车整车13.55万辆，增长36.7%。

图3 2006-2015年全区规上工业总产值



2015年，全区规模以上工业企业实现主营业务收入162.4亿元，同比增长4.3%；实现利润7.5亿元，增长29.6%。经济效益综合指数215.9%，上升30.5个百分点，其中：资本保值增值率100.8%，下降25.4个百分点，全员劳动生产率22.3万元/人，提高28.3%，产品产销率95.5%，下降1.8个百分点。

2015年，全区建筑业实现增加值19.6亿元，同比增长10.8%；在地建设项目实现建筑业总产值111.3亿元，增长15.6%；总承包和专业承包建筑业企业当年新签合同额199.1亿元，下降2.7%。

四、固定资产投资

2015年，全区固定资产投资完成190.3亿元，同比增长13.0%。按投资用途分，基础设施投资33.4亿元，增长24.1%；工业投资19.9亿元，增长87.9%；房地产开发投资119.1亿元，下降4.5%。按投资产业分，第二产业投资19.9亿元，增长87.9%；第三产业投资170.1亿元，增长8.0%。

表1 2015年分行业投资及增速 单位：万元，%

指标名称	本年	增速
总计	1903098	13.0
（一）农户投资	2353	-4.4
（二）制造业	195859	103.7
食品制造业	24000	-
酒、饮料和精制茶制造业	3890	-
皮革、毛皮、羽毛及其制品和制鞋业	9650	-
印刷和记录媒介复制业	2000	122.2
石油加工、炼焦和核燃料加工业	7407	-38.3
化学原料和化学制品制造业	3600	-
医药制造业	16414	550.3
非金属矿物制品业	31198	69.6
金属制品业	26000	-
通用设备制造业	12000	-
专用设备制造业	25900	475.6
汽车制造业	19165	125.5
铁路、船舶、航空航天和其他运输设备制造业	14635	-48.1
（三）电力、热力、燃气及水的生产和供应业	3407	-65.5
（四）批发和零售业	32800	166.7
（五）交通运输、仓储和邮政业	88950	-33.1
（六）住宿和餐饮业	14950	367.2
（七）信息传输、软件和信息技术服务业	24382	6.4

(八) 房地产业	1191107	-4.5
(九) 科学研究和技术服务业	8350	0.6
(十) 水利、环境和公共设施管理业	310241	190.4
(十一) 居民服务和其他服务业	2175	-27.5
(十二) 教育	16961	-9.3
(十三) 卫生和社会工作	2263	-49.7
(十四) 文化、体育和娱乐业	8800	-39.3
(十五) 公共管理和社会组织	500	-68.5

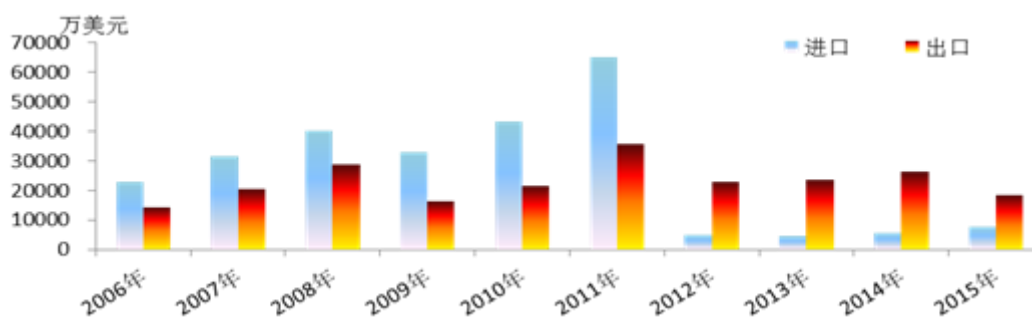
五、国内贸易

2015年，全区实现社会消费品零售总额40.3亿元，同比增长10.5%。从商品销售情况看，全区批发和零售业实现销售额177.8亿元，增长13.1%；住宿和餐饮业实现营业收入10.2亿元，增长17.9%。

图5 2010-2015年全区社会消费品零售总额



图6 2006-2015年全区外贸进出口额



六、对外经济

2015年，全区实现外贸进出口总值26029万美元，同比下降18.9%，其中：出口18296万美元，下降30.8%；进

口 7733 万美元，增长 36.5%。

2015 年，全区实际利用内资总额 156.1 亿元，同比增长 4.0%，其中：第二产业利用内资 26.5 亿元，增长 169.8%；第三产业利用内资 129.6 亿元，下降 7.6%。全年实际利用外资总额 2663 万美元，下降 95.3%。

七、交通、邮电和旅游

2015 年，全区交通运输、仓储和邮政业实现增加值 10.7 亿元，同比增长 8.6%。

2015 年末，全区拥有营运机动车辆 5013 辆，其中：载客汽车 20 辆，载货汽车 4993 辆。全年实现公路客运周转量 2758 万人公里，同比增长 2.2%；实现公路货物周转量 266768 万吨，增长 15.6%；全社会公路客货运输周转量 267044 万吨公里，增长 15.5%。

2015 年，全区邮政业务总量 2796 万元，同比增长 3.1%。

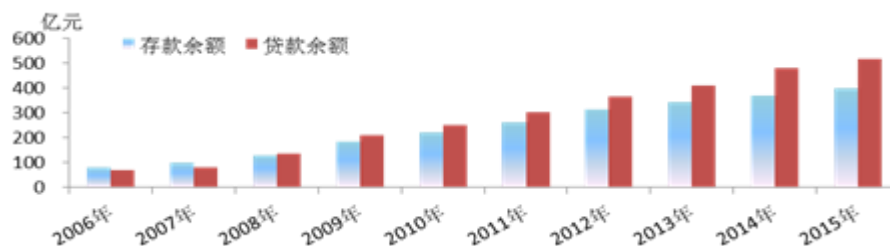
2015 年，全区接待国内旅游人数 234 万人次，同比增长 24.3%。

八、财政金融

2015 年，全区实现一般公共预算收入 17.7 亿元，同比增长 12.6%，其中：税收收入 14.2 亿元，增长 13.0%。完成一般公共预算支出 26.4 亿元，增长 14.1%，其中：教育支出 5.3 亿元，增长 9.4%；科学技术支出 0.3 亿元，增长 24.0%；社会保障和就业支出 3.2 亿元，增长 7.1%；医疗卫生和计划生育支出 1.9 亿元，增长 8.4%。

2015 年末，全区有金融机构 36 家，其中：银行 21 家，小额贷款公司 6 家，担保公司 1 家，基金公司 3 家，保险公司 2 家，证券机构 3 家。2015 年，全区金融业实现增加值 17.1 亿元，同比增长 19.4%。有存贷业务的 27 家金融机构年末人民币各项存款余额为 399.7 亿元，增长 8.2%；各项贷款余额为 516.6 亿元，增长 7.2%。

图 7 2006-2015 年全区金融机构存贷款余额



九、教育和科学技术

2015 年末，全区有各类学校 98 所。各类学校教职工 3888 人，其中：专任教师 3037 人。各类学校招生人数 14623 人，在校生 50385 人，毕业生 14018 人，2084 人参加高考，1789 人被各类大专院校录取。中小学学校占地面积 58.9 万平方米，校舍建筑面积 43.6 万平方米，其中：教学及辅助用房面积 19.5 万平方米，行政办公用房 4.3 万平方米，生活用房面积 14.7 万平方米，其他用房面积 5.1 万平方米。学校图书 59.4 万册，电子图书 87.4GB。

2015 年，全区受理 781 项专利申请，其中：发明 185 项，实用新型 556 项，外观设计 40 项。739 项专利获得授

权，其中：发明 104 项，实用新型 584 项，外观设计 51 项。

2015 年，全区 160 家企业拥有质量管理体系认证，19 家企业拥有重庆名牌产品 42 个，其中：2015 年当年有 9 家企业认证 12 个名牌产品。

十、文化、卫生

2015 年，全区文化事业投入 1028 万元，年末公共文化设施面积 7.07 万平方米，公共图书馆藏书 22.0 万册。

2015 年末，全区有医院（卫生院）25 个，其中：综合医院 23 个，专科医院 2 个。妇幼保健院 1 个，疾病预防控制中心 1 个。卫生机构床位 2222 张。卫生技术人员 2692 人，执业医师和职业助理医师 1182 人，注册护师（护士）1111 人，药剂人员 149 人，检验人员 87 人。全年医院诊疗 105.1 万人次，接受健康体检 6.4 万人次，住院治疗 6.5 万人次。医院实现营业收入 6.4 亿元。全区传染病发病率 285.71 /10 万，计划免疫接种率 99.1%，孕产妇住院分娩率 100%，5 岁以下儿童死亡率 4.3‰。

十一、人口、人民生活和社会保障

2015 年末，全区有户籍人口 25.64 万人，增加 4807 人，其中：农业人口 1.72 万人，非农业人口 23.92 万人。全年出生人口 2815 人，出生率为 11.1‰；死亡人口 1269 人，死亡率为 5.0‰；人口自然增长率 6.1‰。全区常住人口 33.27 万人，其中：城镇人口 32.34 万人，城镇化率 97.2%，比上年提高 0.2 个百分点。

2015 年，全区居民人均可支配收入 29124 元，同比增长 7.8%；城镇常住居民人均可支配收入 29546 元，增长 7.7%；农村常住居民人均可支配收入 15439 元，增长 10.0%。城镇居民食品消费支出占生活消费支出的比重为 36.5%，农村居民食品消费支出占生活消费支出的比重为 39.2%。

2015 年末，全区参加基本养老保险人数 192368 人，同比下降 2.3%，其中：参加城镇职工基本养老保险人数 138028 人，下降 5.2%；参加城乡居民基本养老保险人数 9175 人，下降 7.1%；参加征地农转非人员基本养老保险人数 44233 人，增长 7.8%。参加基本医疗保险人数 257858 人，增长 1.0%，其中：参加城镇职工基本医疗保险人数 142073 人，下降 2.4%；参加城乡居民基本医疗保险人数 115785 人，增长 5.4%。参加失业保险人数 93485 人，下降 6.2%。参加工伤保险人数 73722 人，下降 9.4%。参加生育保险人数 73154 人，下降 9.1%。

2015 年，全区城镇新增就业人数 16512 人，城镇登记失业人数 5457 人，登记失业率 2.0%。受理农民工维权案件 880 件。受理劳动争议案件 765 件。

2015 年，全区为 29453 人次的城市居民和 4003 人次的农村居民分别发放最低生活保障金 1263 万元和 150 万元。保障农村五保户 101 户，发生保障支出 83.2 万元。

十二、城市环境和安全生产

2015 年，全区空气质量在Ⅱ级以上天数 274 天。城镇生活污水处理率 97.8%。

2015 年，全区公安机关破获刑事案件 844 件，同比增长 2.7%；查处治安案件 14888 件，下降 0.9%。人民法院受理案件 7693 件^[1]，其中：刑事案件 354 件，行政案件 290 件，民事案件 5110 件，执行案件 1939 件；案件结案率 92.1%。人民检察院决定起诉案件 3328 件，查处贪污贿赂案件 14 件，渎职案件 2 件。年末全区有律师事务所 12 所，专职律师 53 人；提供法律咨询 650 人次；法律援助中心办理法律援助案件 271 件；办理各类公证总数 12119 件。

2015年，全区发生生产安全死亡事故7起，比上年减少2起；生产安全事故死亡人数7人，比上年减少2人；生产安全死亡事故造成直接经济损失512万元，下降16%。