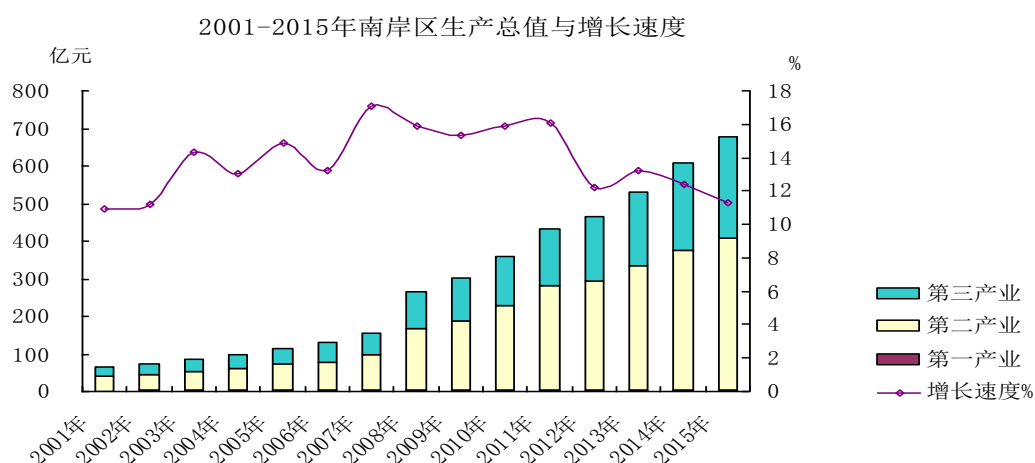


2015年重庆市南岸区国民经济和社会发展 统计公报

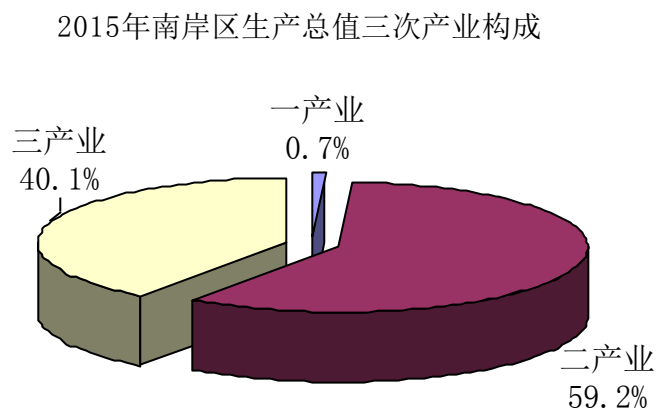
2015年，国际、国内经济复杂严峻，面对复杂多变的国内外环境，南岸区按照“五位一体”总体布局和“四个全面”战略布局的总要求，牢固树立和贯彻落实创新、协调、绿色、开放、共享的发展理念，全面落实五大功能区域发展战略，围绕“宜居创新区、江南增长极”发展定位，优化“三区两带”发展布局，积极调整经济结构，创新经济发展思路，加快产业结构调整，促进全区经济平稳较快发展，实现了“十二五”圆满收官，为“十三五”经济社会发展、决胜全面建成小康社会奠定了坚实基础。

一、综合

2015年全区生产总值（GDP）总量679.4亿元，增长11.3%。其中一产业实现增加值4.7亿元，下降3.3%；二产业实现增加值402.4亿元，增长12.7%；三产业实现增加值272.3亿元，增长9.2%。



三次产业经济结构从2014年的0.8：61.0：38.2调整为0.7：59.2：40.1。



二、农业

全区实现农林牧渔业总产值 7.1 亿元。其中：农业产值 5.7 亿元，增长 2.6%；林业产值 0.1 亿元，增长 12.2%；牧业产值 0.5 亿元，增长 15.5%；渔业产值 0.7 亿元，下降 29.2%；农林牧渔服务业产值 0.1 亿元，增长 29.4%。

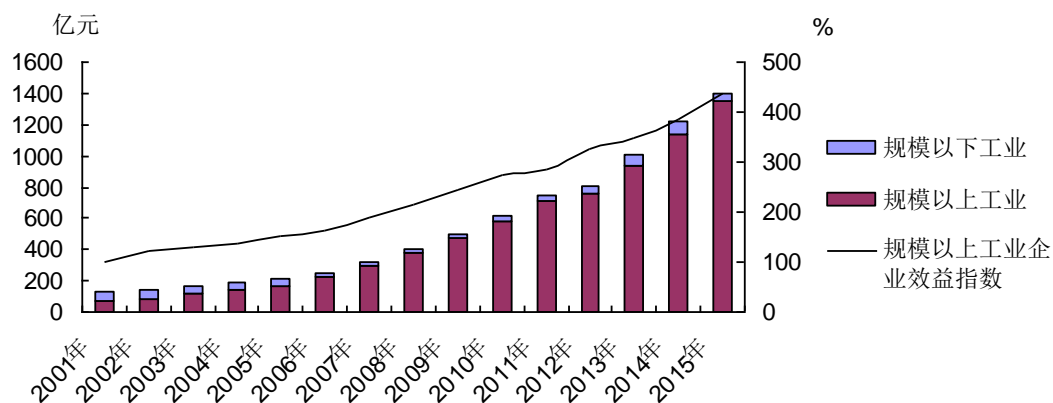
2015 年南岸区主要农产品产量

| 产品名称 | 单位 | 2014 年 | 2015 年 | 比上年±% |
|--------|----|--------|--------|-------|
| 粮食作物 | 吨 | 6200 | 4500 | -27.4 |
| 蔬菜产量 | 吨 | 32314 | 25828 | -20.1 |
| 生猪出栏头数 | 头 | 9258 | 7368 | -20.4 |
| 鲜奶产量 | 吨 | 437 | 390 | -10.8 |
| 鲜鱼产量 | 吨 | 1597 | 1400 | -12.3 |
| 水果 | 吨 | 5402 | 5481 | 1.5 |
| 花木 | 万株 | 1467 | 1470 | 0.2 |

三、工业和建筑业

2015 年，全区实现工业总产值 1403.4 亿元，增长 14.6%，工业增加值 341.3 亿元，增长 13.2%。全区工业经济运行继续保持了平稳增长的态势。

2001-2015 年南岸区工业总产值
及规模以上工业企业效益指数



工业生产稳中有进。全区规模以上工业企业 230 户，实现工业总产值 1353.0 亿元，增长 17.5%；规模以上工业增加值速度 13.4%；销售产值 1334.0 亿元，增长 18.3%；出口交货值 213.6 亿元，增长 117.0%；实现综合效益指数 435.9%，增长了 58.6 个百分点；主营业务收入 1294.1 亿元，增长 17.7%；利税总额 102.0 亿元，增长 3.5%。

主要行业生产保持稳定。从行业大类看，全区 28 个工业行业大类中有 19 个行业总产值实现增长，增长面达 67.9%。通信设备制造业（78.8%）、非金属矿业（19.8%）、印刷业（16.1%）、汽车制造业（15.2%）、医药制造业（12.2%）、橡胶和塑料制品业（10.5%）、农副食品加工业（10.1%）7 个行业总产值增幅超过 10%。

小微企业逆势上扬。172 户规模以上小微工业企业实现工业总产值 481.9 亿元，同比增长 93.7%。小微企业全年实现利润总额 12.5 亿元，同比增长 82.8%，增速快于全区 76.6 个百分点，拉动全区利润总额增长 13.1 个百分点。

通信设备产业高速发展。计算机、通信和其他电子设备制造业为全区工业的第一大产业。2015 年，规模以上手机企业达到 19 户，比上年底净增 10 户，全年手机产量达 10658.4 万台，同比增长 43.5%，实现产值 525.5 亿元，同比增长 79.1%。

企业节能降耗成效显著。规模以上工业企业（不含水、电、气、莱美药业、烟草南岸分公司、川仪南岸分公司）万元产值能耗 0.0412 吨标准煤/万元，比去年下降了 14.7%。

2015 年南岸区主要工业产品产量(规模以上工业企业)

| 产品名称 | 单位 | 2014 年 | 2015 年 | 比上年±% |
|-------------|-----|----------|------------|-------|
| 卷烟 | 万支 | 2103500 | 2155000 | 2.4 |
| 塑料制品 | 吨 | 57393 | 66112 | -0.9 |
| 摩托车 | 辆 | 1243138 | 1147442 | -7.7 |
| 皮鞋 | 万双 | 79 | 19.9 | 6.4 |
| 服装 | 万件 | 844 | 503.9 | 32.8 |
| 软饮料 | 吨 | 884849 | 776979 | -12.2 |
| 商品混凝土 | 立方米 | 11933199 | 13101160.9 | 11.3 |
| 水泥 | 吨 | 2237107 | 2023988.2 | -9.5 |
| 移动通信手持机(手机) | 台 | 73065475 | 106383500 | 43.5 |

建筑业增长平稳。按注册地统计建筑业总产值 172.5 亿元，同比增长 1.6%，在地建筑业总产值 239.6 亿元，同比增长 16.5%。

四、固定资产投资

2015 年，全区实现固定资产投资 500.9 亿元，同比增长 2.6%。其中基本建设和更新改造完成投资 210.7 亿元，同比下降 2.5%；房地产开发完成投资 290.2 亿元，同比增长 6.6%。

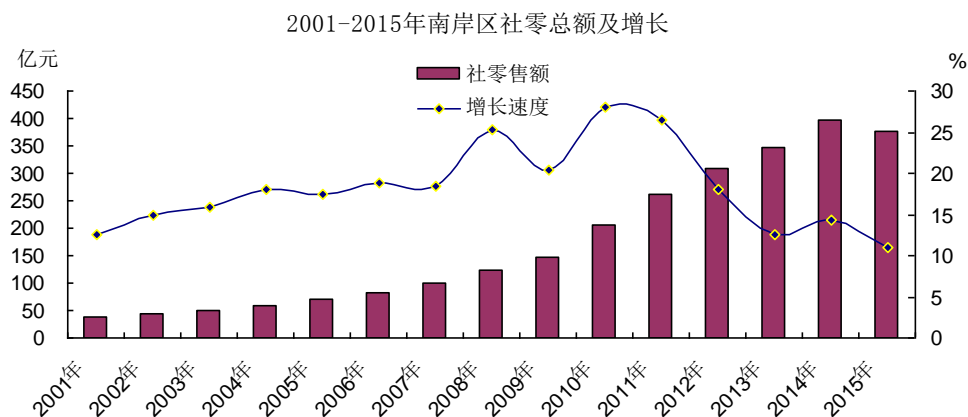
房地产开发投资增长平稳。房地产开发完成投资 290.2 亿元，同比增长 6.6%。房地产投资占全区投资的 57.9%。对投资增长的贡献率为 142.5%，拉动投资增长 3.7 个百分点。

基础设施建设投资上升。全区基础设施建设完成投资 108.1 亿元，同比增长 20.6%。其中水电气的供应投资 6.4 亿元，同比下降 8.6%；交通运输业完成投资 57.8 亿元，同比增长 15.3%；移动、电信、联通等信息传输业完成投资 3.5 亿元，同比增长 60.4%；公共设施管理业完成投资 40.4 亿元，同比增长 33.3%。

五、国内贸易

2015 年全区社会消费品零售总额 375.9 亿元，增长 10.9%。从社会消费品零售构成行业来看，批发业完成 74.9 亿元，增长 17.7%；零售业完成 265.8 亿元，增长 6.8%；住宿业完成 7.2 亿元，增长 4.9%，餐饮业完成 28.0 亿元，增长 11.6%。

2015 年全区批零业销售总额达到 1205.4 亿元，同比增长 14.2%。



六、对外经济

全年实现外贸进出口总额 33.7 亿美元，增长 143.7%，其中：外贸出口 32.3 亿美元，增长 165.1%；实际利用外资 3.2 亿美元，下降 15.4%；实际利用内资 260.5 亿元，增长 15.5%。在三大产业中（千万元以上），第二产业利用内资 47.5 亿元，第三产业利用内资 199.2 亿元。从资金来源看（千万元以上），来自东部地区的资金 125.4 亿元，占全区实际利用内资的 48.1%。来自中部地区的资金 22.5 亿元，占全区实际利用内资的 8.6%。来自西部地区的资金 98.7 亿元，占全区实际利用内资的 37.9%。

七、交通、邮电和旅游

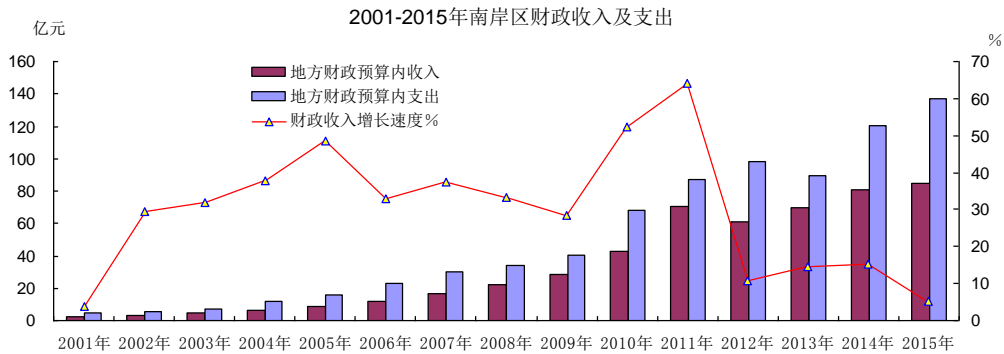
全区公路总里程达到 537.692 公里，其中国道 20.36 公里，省道 44.15 公里，县道 95.805 公里，乡道 51.232 公里，村道 326.145 公里。

全区实现邮政业务量 6236.2 万元。据抽样调查资料显示：2015 年末南岸区城市居民平均每百户拥有固定电话 69 部，移动电话 201 部。

2015 年末全区共有旅行社 28 户，其中国际旅行社 3 户、国内旅行社 25 户、门市部 300 余户。星级酒店 8 户，其中：五星级酒店 2 户，四星级酒店 2 户，三星级酒店 4 户。对外开放的景区（点）16 户，其中国家等级景区 8 户。全年接待游客 3580 万人次，增长 7.1%。其中接待海外游客 28.5 万人，增长 76.6%，实现旅游收入 88.02 亿元，增长 15.9%。

八、财政、金融和保险

全区实现地方财政收入 84.9 亿元，增长 5.1%，其中，公共财政收入 84.8 亿元，增长 5.5%，税收收入 56.6 亿元，增长 10.5%。财政支出 137.2 亿元，增长 14.2%。



金融机构人民币存款余额 1122.0 亿元，增长 3.3%。其中个人存款 558.2 亿元，增长 9.1%。金融机构人民币贷款余额 923.7 亿元，增长 18.9%。

全年保费收入 3.6 亿元，下降 13.3%，支付各类赔款及给付 3.6 亿元，增长 93.4%。

九、教育和科学技术

教育事业加快发展。目前，全区共有基础教育学校 67 所。基础教育中：完中 7 所，初级中学 11 所，九年一贯制学校 6 所，小学校 40 所，特殊教育学校 1 所，职业中学 1 所，教师进修学院 1 所。继续巩固“双高普九”成果，初中毕业生 99.97% 以上升入高中阶段学习，学龄儿童入学率 100%。基础教育学校在校生 90943 人，其中：小学 46825 人，普通中学 37621 人，职业高中 6237 人，特殊教育 260 人。与上年相比，在校生增加 4353 人。幼儿园 137 所，有附设幼儿班的小学 7 所，入读学前教育儿童 26335 人。

科技事业成效显著。车联网产业发展稳步推进。全年引进车联网企业 35 家，产值达到 54.7 亿元；车联网产业园内重庆千方 e 工园已完成综合验收、中交兴路已入驻并建成投用、泰泽车载终端项目 12 条生产线全部投产。新加入联盟会员 19 家，联盟会员单位已达 85 家；助推创建市级众创空间，我区已创市级众创空间 20 个，7 个空间获资金支持达 350 万元。科技成果转化和高新技术产业发展迅速。实现技术交易登

记项目 355 项，交易金额 3.04 亿元；辖区内企事业单位获市级科学技术奖励 29 项；新增高新技术产品 64 个，高新技术企业 24 家；争取国家和市级科技计划项目 49 个、资金 3207 万元。新建市级重点实验室、工程技术研究中心 12 个、企业技术中心 4 个，市级以上重点实验室、工程技术（研究）中心、企业技术中心累计达到 98 个。知识产权保护工作力度加大。我区申请专利 3435 件，授权专利 2280 件，其中有效发明专利 1577 件，每万人有效发明专利拥有量为 19.01。

十、文化、卫生和体育

文化事业全面繁荣。一是公共文化设施效能发挥充分。重点抓好公共文化基础设施效率的发挥，效果明显，其中，区图书馆、区文化馆年接待群众均突破 40 万人次，文化民生进一步改善。建成 100 个社区图书馆，实现社区图书馆和区图书馆图书借还“一卡通”，为全面建设示范项目打下了坚实基础。二是文化惠民落到实处。围绕“中国梦”、全国文明城区创建复查等制定了全区年度群众文化活动安排和实施方案，举办了“南岸区第四届民俗民风展演”等大型文化活动 70 场（含街镇），举办南岸区廉政书法展等展览活动 5 场，通过政府购买公共文化服务等方式，完成各类惠民展演 835 场次，丰富了群众文化生活。按照市文化委要求，拟定了南岸区 2015 全民阅读系列活动方案，在少数花园图书分馆，全区社区图书馆开展各类读书演讲、新书推荐、小型演出、文艺沙龙等活动 150 余场，受众人数达 10 万多人次，举办区级全民阅读活动 2 场。三是创新工作取得成效。公共文化物联网进行了 970 次配送，配送项目包括文艺培训、文艺演出、展览展示、文艺讲座、阅读指导、政策宣讲，实现“你点我送”的新模式，最大限度地满足社区广大群众的多方面文化需求。

卫生事业稳步发展。积极推进城乡家庭医生签约服务，农村家庭签约服务覆盖率已达到 94%；投入专项资金实施基本卫生项目服务补助，2015 年我区达到人均 42.5 元；新增社会办中医医疗机构 14 个，全区基层医疗机构中医医师和中医类别全科医生比例分别达到 25%和 24.3%；13 家生育保险协议医疗机构现已全面开通；执行国家基本药物和非基本药物全面“零差率”销售，累计实行药品零差率补助 3322.07 万元；新批准设置医疗机构 63 家，其中综合医院 2 家，门诊部 5 家，诊所 56 家，涉及批准医疗机构信息变更 32 家，批准注销医疗机构 8 家；2015 年我区共设置有 21 个预防接种门诊，全区现有市级示范门诊 11 个；在全市首创开发卫生监督手机 app 软件；今年累计行政处罚结案 107 件，较去年同期提高了 55%，累计处罚金额 98500 元；处理举报投诉 44 件，满意率达 100%；继续落实单独两孩政策，严格落实单独两孩的政策规定和审批程序，全区批准再生育申请 3341 件，其中批准“单独夫妇”再生育申请 2518 件，占总量的 75.4%。全区新增奖扶对象 717 人，累计享受 3764 人，发放扶助金 457.5 万元。新增特扶对象 162 人，累计享受 1831 人，发放扶助金 809.7 万元。

体育事业顺利推进。全区人均体育占地面积 2.2 平方米，所有社区、行政村建立了体育组织，体育队伍 600 余支，体育单项协会 14 个，全区体育锻炼人口 54%。江南体育中心“八场”（篮球场、足球场、排球场、网球场、羽毛球场、门球场、田径场、高尔夫练习场）已全面完工投入使用，青少年活动中心已建成。所有中、小学塑胶运动场实现全覆盖。街镇、社区、村（居）体育基础设施实现全覆盖并逐步提档升级。成功举办 2015 年长安汽车重庆国际马拉松赛、2015 重庆城市乐跑活动、2015 中国男子职业高尔夫球巡回赛、2015 南滨路健步走、重庆女子半程国际马拉松赛、2015 年“体彩杯”南岸区机关职工运动会等体育赛事活动。南岸区全国“全民健身示范城区”工作稳步推进。全年体彩销售突破 5.4 亿元。

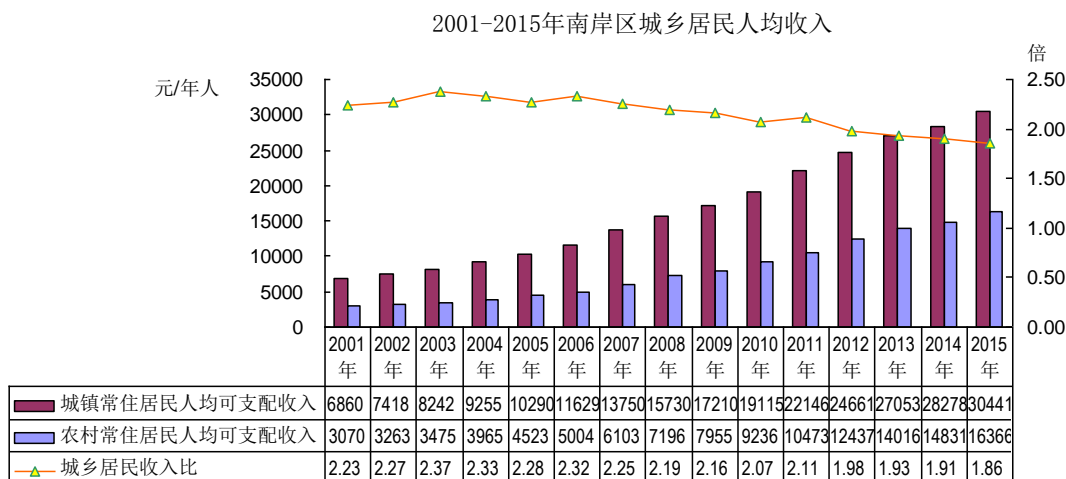
十一、人口、人民生活和社会保障

根据户籍资料，2015 年末全区总户数 26.7 万户，人口 68.1 万人，比上年增加 1.8 万人。总人口中，非农业人口 62.5 万人，比上年增加 2.0 万人。全年新出生人口 8050 人，出生率为 11.97%；死亡人口 2692

人，死亡率为 4.00%，人口自然增长率为 7.97%。

年末全区常住总人口 85.81 万人，比上年末增加 1.8 万人，其中城镇常住人口 81.15 万人，占总人口比重（常住人口城镇化率）为 94.57%，比上年末提高 0.22 个百分点。

城乡居民收入继续增加，2015 年居民人均可支配收入 29645 元，同比增长 8%，其中城镇常住居民人均可支配收入 30441 元，增长 7.6%，农村常住居民人均可支配收入 16366 元，增长 10.3%。城乡居民收入比缩小到 1.86:1。



社会保障进一步完善。新增就业 60786 人，城镇登记失业人员就业 16231 人，城镇就业困难人员就业 6171 人，发放创业担保贷款 1478 万元。城镇登记失业率 1.57%。全区城镇职工养老、医疗、工伤和生育保险参保人数分别达到 35.03 万人、33.26 万人、22.23 万人和 19.71 万人；城乡居民养老、医疗保险参保人数分别达到 2.66 万人、31.62 万人，统筹城乡养老、医疗参保覆盖率分别达到 95%、98%，已提前达到区政府确定的年度目标。工伤、生育完成市级目标任务的 100.01%、101.25%。保险待遇持续提高，城镇退休职工养老金月均提标 231.30 元。城镇职工医保住院政策范围内报销比例维持在 81.79%，城乡居民医保在二级及以下定点医疗机构住院政策范围内报销比例维持在 75.11%。全区城镇居民最低生活保障对象 10300 人，农村居民最低生活保障人数 1300 人，累计发放城市低保金 5356 万元，农村低保金 440 万元。年末城镇福利收养机构床位数 2864，单位数 22 个；敬老院 5 个，床位数 217；五保家园 21 个，床位数 253。

十二、城市建设和环境保护

宜居南岸建设有力推进。全年累计完成江南新城雨水管网改造 2323.98 米，污水管网 4250 米，投资 3830 万元。在二塘路、弹子石森昌新村等路段新建路灯累计 400 余盏。完成万寿路、响水路等路段隔离护栏安装近 2000 米。全年新建公厕 16 座。全区完成 62 个老旧小区、散居楼栋和 16 条背街小巷综合整治，涉及房屋 500 余栋，惠及群众 2.7 万余户。68 个社区创建为无暴露垃圾社区，累计整治卫生死角 2.4 万余处，清理暴露垃圾 2 万余吨。整治违规户外广告 156 块共计 1000 余平方米，整治规范占道经营 3400 余处。查处各类违规设置招牌 74 块。户外广告整治率 100%，店招店牌整治率 90%。维护人行道 3 万平方米，维护车行道 2 万平方米，维护路沿石 5000 米，城市道路完好率达 98%。全区整治违法建筑 990 宗，面积 53 万

余平方米。对海峡路、滨江路、学府大道等重要路段和重要节点行道树开展整形修剪 8700 余株。

环境质量持续改善。继续深入“蓝天、碧水、宁静、绿地、田园”环保五大行动，全区环境保护力度进一步加强。全区空气质量优良天数为 290 天；二氧化硫年平均浓度为 17 毫克/立方米；二氧化氮年平均浓度为 39 毫克/立方米；可吸入颗粒物（PM10）年平均浓度为 82 毫克/立方米；细颗粒物年平均浓度为 53 毫克/立方米。与上年相比：空气质量优良天数增加 48 天，二氧化硫浓度下降 32.0%，二氧化氮浓度上升 2.6%，可吸入颗粒物浓度下降 12.8%，细颗粒物浓度下降 15.9%。集中饮用水源地水质达标率为 100%，区域环境噪声年均值为 53.6 分贝，交通噪声年均值为 66.9 分贝，森林覆盖率为 42%。