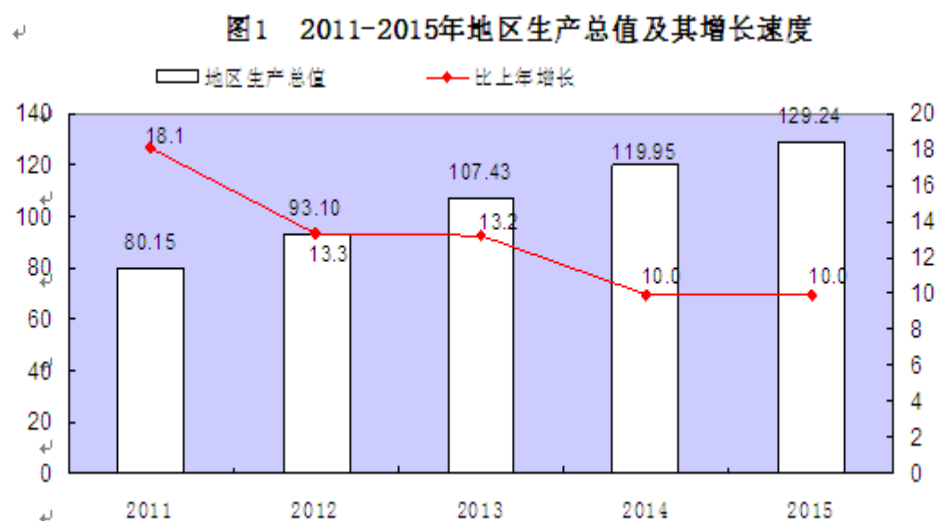


2015年重庆市石柱县国民经济和社会发展统计公报

2015年，全县各级各部门在县委、县政府的正确领导下，紧扣“四大发展”目标定位，坚持“面上保护、点上开发”，着力抓发展、抓改革、抓民生、抓稳定，统筹推进经济建设、政治建设、文化建设、社会建设和生态文明建设，各项事业取得新成就。全县经济持续发展，民生不断改善，社会和谐稳定，实现了“十二五”圆满收官，为“十三五”顺利开局奠定了良好基础。

一、综合

经核算，全县地区生产总值129.24亿元，较上年增长10.0%。其中，第一产业增加值21.90亿元，增长5.2%；第二产业增加值64.53亿元，增长11.5%；第三产业增加值42.81亿元，增长9.8%。在第二产业中，工业增加值46.10亿元，增长12.1%。按常住人口计算的人均生产总值达到33199元。三次产业对地区经济增长贡献率依次为8.0%、58.9%和33.1%，其中工业经济对GDP增长贡献率达44.1%。三次产业结构为16.9:49.9:33.2。



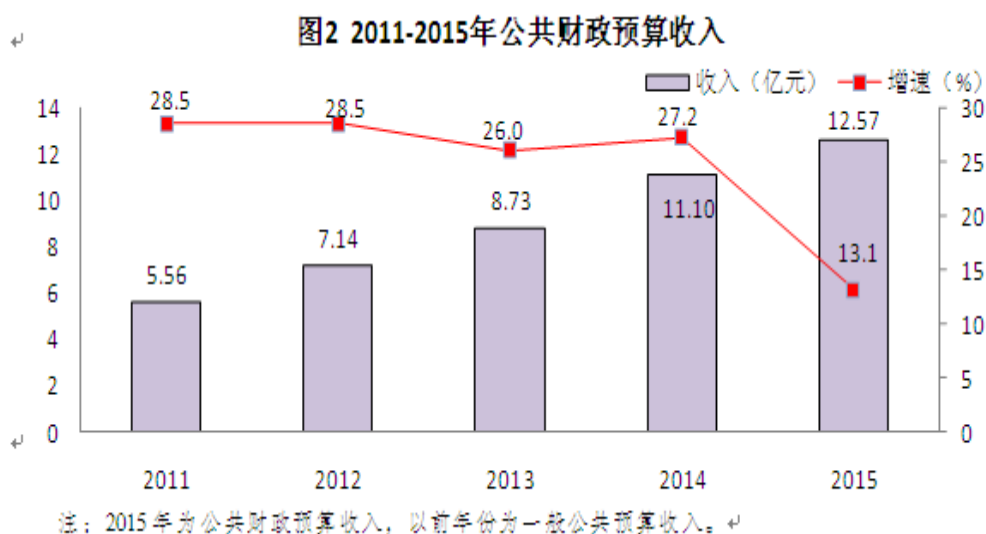
年末全县户籍总户数19.63万户，总人口54.66万人，其中男性28.25万人，女性26.41万人。年末常住人口38.65万人，其中城镇人口15.30万人，占常住人口比重39.59%。公安户籍口径出生人口6214人，出生率11.37%，死亡人口3793人，死亡率6.94%，人口自然增长率4.43%。计生户籍口径、居住口径的人口自然增长率分别为3.07%、5.77%。

表1 2015年年末石柱县户籍人口数及构成

指标	年末数 (人)	比重 (%)
全县户籍人口	546588	100.0
#农业人口	369915	67.7

非农业人口	176673	32.3
#18 岁以下	119697	21.9
18-35 岁	130693	23.9
35-60 岁	201849	36.9
60 岁以上	94349	17.3

全县辖区内财政总收入 254225 万元，增长 10.1%；地方财政收入 221662 万元，增长 10.7%；公共财政预算收入 125737 万元，增长 13.2%，其中税收收入 74393 万元，增长 10.2%。在税收收入中，增值税 5149 万元，同比下降 2.7%；营业税 29238 万元，增长 6.2%；企业所得税 5065 万元，增长 8.0%。全年财政支出 559192 万元，同比增长 19.3%，其中公共财政预算支出 429687 万元，增长 15.2%；教育、医疗卫生、社会保障和就业支出 90078 万元、46450 万元和 39029 万元，分别增长 10.3%、37.6%和 24.9%。



全县完成国税、地税税收（费）收入 161707 万元，同比增长 10.4%，增收 15285 万元。其中，国税收入 30083 万元，增长 1.9%；地税收入 131624 万元，增长 12.6%。

年末全县城镇登记失业人员 1829 人，城镇登记失业率为 2.25%，较上年下降 0.49 个百分点。城镇新增就业人员 14455 人，回引农民工就业创业 8953 人。

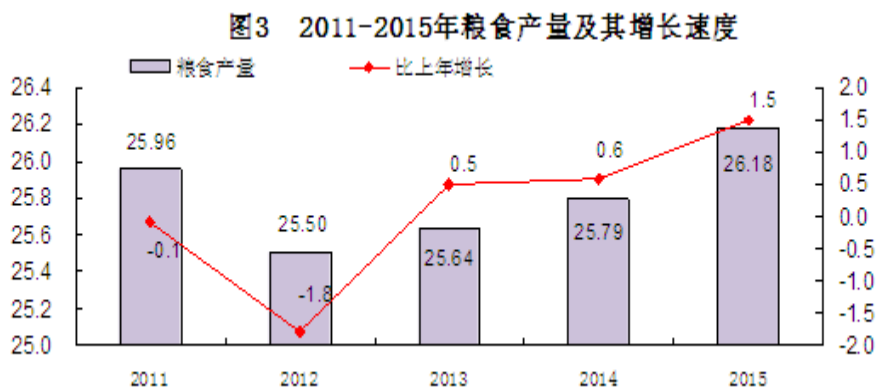
招商工作全面推进，全年签订正式投资协议 20 个，合同引资 106.7 亿元，含续建项目在内的实际到位资金 42.5 亿元。实际利用内资 85.02 亿元，同比增长 15.7%。

二、农业

全年实现农林牧渔业总产值 33.52 亿元，增长 3.7%（可比增长 5.2%），其中农业产值 17.33 亿元，林业产值 1.20

亿元，牧业产值 14.09 亿元，渔业产值 0.63 亿元，农林牧渔服务业产值 0.27 亿元。全年粮食种植面积 56250 公顷，比上年增加 325 公顷；油料种植面积 5708 公顷，增加 95 公顷；烟叶种植面积 3077 公顷，减少 9 公顷。

全年粮食产量 26.18 万吨，较上年增加 0.39 万吨，增产 1.5%，其中夏粮产量 7.36 万吨，增产 2.2%，秋粮产量 18.82 万吨，增产 1.2%。主要粮食品种中，稻谷产量 8.95 万吨，增产 0.1%；玉米产量 6.89 万吨，增产 2.2%；薯类产量 8.78 万吨，增产 3.2%。



全年油料产量 1.07 万吨，增产 7.5%；烟叶产量 0.52 万吨，增产 2.8%；蔬菜产量 35.23 万吨，增产 8.0%。

全年肉类总产量 4.29 万吨，较上年增长 1.5%。其中，猪肉产量 2.76 万吨，下降 0.6%；牛肉产量 0.83 万吨，增长 5.0%；羊肉产量 0.02 万吨，增长 19.1%；禽肉产量 0.33 万吨，增长 5.5%。年末生猪存栏 27.14 万头，下降 1.4%；生猪出栏 37.54 万头，下降 0.6%；禽蛋产量 0.35 万吨，增长 5.5%。

全年水产品产量 0.35 万吨，增长 11.3%。

三、工业和建筑业

全部工业增加值 46.10 亿元，可比价增长 12.1%，工业经济比重为 35.6%，提升 0.3 个百分点，其中规模以上工业增加值可比价增长 12.2%。



全年规模以上工业产值 104.81 亿元，同比增长 12.6%，其中轻工业产值 42.65 元，增长 27.9%，重工业产值 62.16

亿元，增长 4.0%；在总产值中：集体企业产值 0.56 亿元，增长 79.6%，股份制企业产值 101.11 亿元，增长 12.1%，其它经济类型产值 2.81 亿元，增长 22.5%。实现工业销售产值 102.46 亿元，增长 11.5%，工业产品出口交货值 0.94 亿元，增长 20.5%。

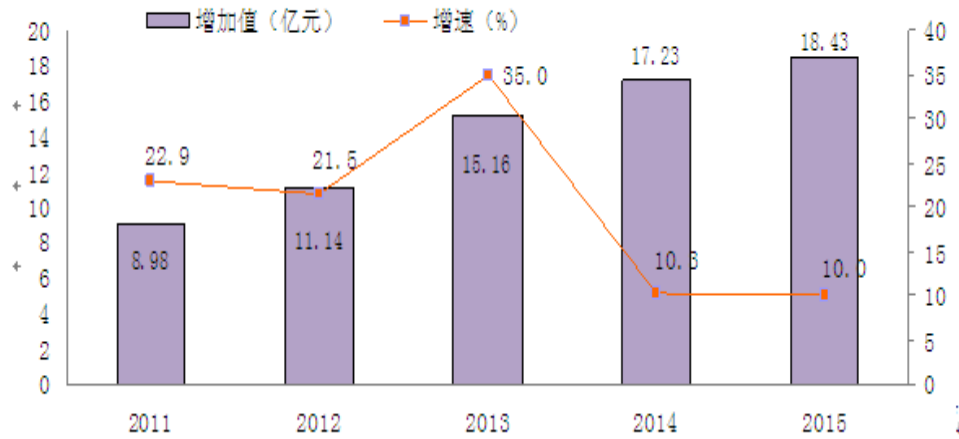
2015 年末，全县规模以上工业企业 53 家，其中亏损企业 5 家，亏损额 1.12 亿元。工业经济效益综合指数 288.9%，同比提升 5.8 个百分点。1-12 月全县规模以上工业企业累计完成主营业务收入 101.86 亿元，增长 11.0%，利润总额 8.05 亿元，下降 6.3%，利税总额 15.97 亿元，增长 0.3%。

表 2 2015 年规模以上工业主要产品产量

工业品名称	单位	产量	同口径增长 (%)
企业用电量	万度	43980	7.8
原煤	万吨	102.57	17.9
发电量	万度	267090	47.6
绒线	吨	631	2.1
鲜冷藏冻肉	吨	24543	18.1
配混合饲料	吨	18208	111.6
啤酒	千升	16033	0.7
鞋	万双	1570	14.4
皮革鞋靴	万双	748	57.3
毛纱	吨	289	41.0
人造板	立方米	194937	1.4
中成药	吨	49	-93.0
塑料制品	吨	40534	19.9
水泥	万吨	108.36	-8.6

全年在地建筑业总产值 77.42 亿元，实现建筑业增加值 18.43 亿元，可比价同比增长 10.0%。年末注册地建筑企业 12 家，其中资质等级二级的 3 家，三级的 9 家。注册地建筑企业全年完成建筑业总产值 8.27 亿元，年末从业人员 1654 人，利润总额 0.74 亿元。

图5 2011-2015年建筑业增加值及增速



四、固定资产投资和房地产业

全年全社会固定资产投资 133.07 亿元，下降 7.9%。分城乡看，城镇投资 130.44 亿元，农村农户投资 2.64 亿元。

图6 2011-2015年全社会固定资产投资及增速

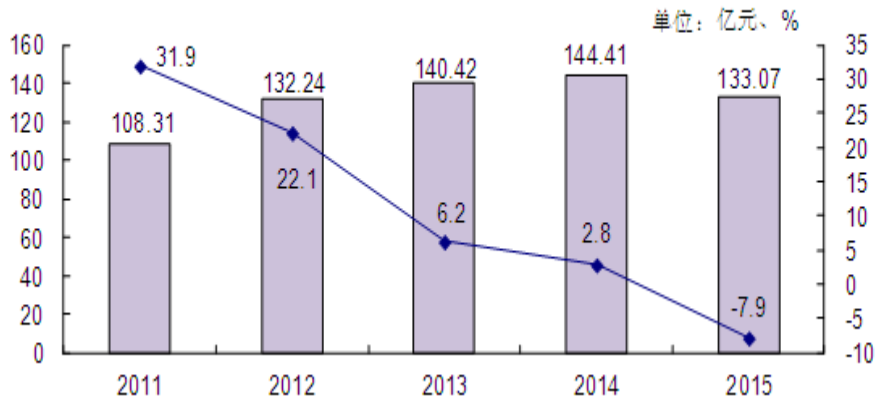


表 2 2015 年石柱县分行业固定资产投资

指标名称	投资额 (万元)	同比增长 (%)
全社会固定资产投资	1330747	-7.9
一、项目投资	1031188	-6.7
#县内项目	935322	-6.3
跨区项目	95866	-9.9

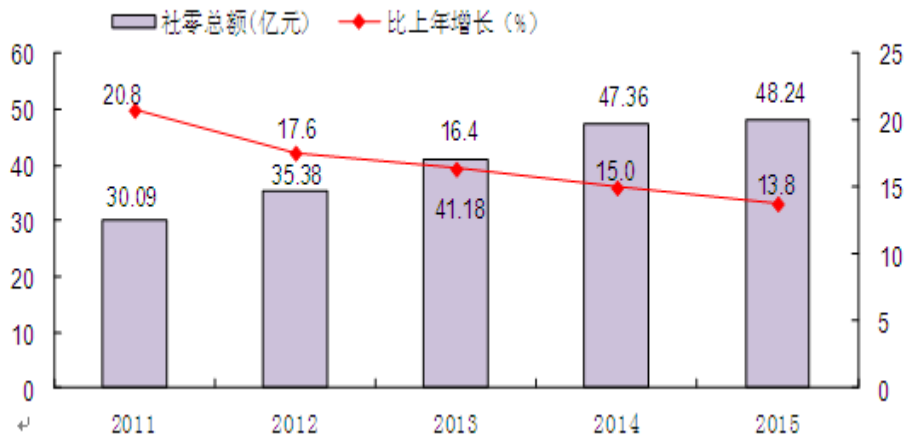
#农、林、牧、渔业	80889	-30.3
采矿业	15880	141.4
制造业	96840	-44.5
电力、热力、燃气及水的生产和供应业	108718	-35.7
批发和零售业	68500	383.2
交通运输、仓储和邮政业	196519	23.3
住宿和餐饮业	17410	2717.2
信息传输、软件和信息技术服务业	13703	-37.7
房地产业	118458	-26.2
租赁和商务服务业	11022	548.4
科学研究和技术服务业	838	423.8
水利、环境和公共设施管理业	239948	13.7
居民服务和其他服务业	950	-36.7
教育	28722	-13.7
卫生和社会工作	27796	31.1
文化、体育和娱乐业	800	-49.4
公共管理和社会组织	4195	-34.2
二、房地产投资	273189	-12.4
三、农村农户投资	26370	-4.4

全年房地产开发投资 27.32 亿元，较上年下降 12.4%。其中，住宅投资 20.17 亿元，下降 14.9%；办公楼投资 0.48 亿元，下降 9.8%；商业营业用房投资 5.23 亿元，增长 10.4%。

表 3 2015 年房地产企业开发和销售主要指标

指 标	单位	绝对数	比上年增长 (%)
投资总额	亿元	27.32	-12.4
其中：住宅	亿元	20.17	-14.9
其中：90 平方米及以下	亿元	11.06	0.7
房屋施工面积	万平方米	293.96	6.3
其中：住宅	万平方米	208.63	2.6
房屋新开工面积	万平方米	73.25	-32.6
其中：住宅	万平方米	51.12	-33.3
房屋竣工面积	万平方米	54.79	-22.4
其中：住宅	万平方米	42.46	-28.6
商品房销售面积	万平方米	41.01	1.0
其中：住宅	万平方米	34.76	-12.6
商品房销售金额	亿元	20.29	13.4
其中：住宅	亿元	13.60	-18.5

图7 2011-2015年社会消费品零售总额及其增长速度



五、国内外贸易

全年社会消费品零售总额 48.24 亿元，增长 13.8%。按经营地统计，城镇零售额 26.00 亿元，增长 13.0%，乡村零售额 22.24 亿元，增长 14.8%。按消费形态统计，批发零售业零售额 40.43 亿元，增长 13.2%；住宿餐饮业 7.81 亿元，增长 16.9%。

全县有直接出口权的企业 58 家，全年进出口总额 2305 万美元，增长 20.3%，其中出口 2233 万美元，增长 16.5%。

六、交通、邮电和旅游业

全年客运周转量（不含铁路）29964 万人公里，增长 17.1%，其中公路客运量 29945 万人公里；全社会货运周转量 37411 万吨公里，增长 13.0%，其中公路货运周转量 33425 万吨。全年铁路旅客发送量 79.13 万人次。全县年末含村道路在内的公路里程 4570 公里，年末技术等级公路里程分别是：国道 320 公里，省道 252 公里、县道 263 公里、乡道 514 公里、村道 3221 公里。

年末固定电话用户 3.62 万户，减少 0.26 万户；移动电话用户 33.17 万户，下降 7.9%。

全年共接待游客 600 万人次，旅游综合收入实现 30.0 亿元，均增长 14.9%。

七、金融保险业

年末全县金融机构存款余额 172.57 亿元，较上年末增长 11.1%；金融机构贷款余额 77.86 亿元，较上年末增长 12.8%。年末金融机构不良贷款余额 3.04 亿元，不良贷款率为 4.09%，同比增加 3.05 个百分点。

表 4 2015 年末金融机构存贷款余额及其增长速度

指 标	2015 年末（万元）	比上年末增长（%）
各项存款余额	1725656	11.1
住户存款	1217467	12.1
非金融企业存款	263787	21.3
广义政府存款	244364	-2.0
#财政性存款	14349	94.7
各项贷款余额	778557	12.8
住户贷款	365581	23.2
#短期贷款	91067	31.1

中长期贷款	274514	20.8
非金融企业及机关团体贷款	412976	5.0
#短期贷款	121291	22.1
中长期贷款	290239	-1.3

八、人民生活和社会保障

全年城乡常住居民人均可支配收入 15577 元，增长 12.2%，其中，城镇居民人均可支配收入 25116 元，增长 9.6%，农村居民人均可支配收入 9642，增长 12.3%。城乡收入比由上年的 2.67:1 调整优化为 2.60:1。农村居民食品消费支出占生活消费支出的比重为 43.9%，城镇为 38.6%（恩格尔系数）。年末城镇居民和农村居民人均住宅建筑面积分别为 49.03 平方米、50.49 平方米。

年末全县参加城镇职工基本养老保险人数 36397 人，比上年末增加 686 人，其中单位参保 20065 人、个人参保 16332 人；城乡居民社会养老保险参保 22.52 万人。居民医保参保 46.84 万人、职工医保参保 33921 人、工伤保险参保 27473 人、生育保险参保 24501 人。全县享受城市最低生活保障人数 5271 人，同比下降 4.6%，最低生活保障支出 1946.2 万元，下降 6.4%；享受农村最低生活保障 15698 人，较上年增长 55.6%，最低生活保障支出 2210.1 万元，增长 5.4%。年末全县各类收养性社会福利单位 2 个，床位 110 张，在院人数 72 人。全县临时救助 7554 户次，民政部门资助参保人数、参合人数分别为 7921 人、16946 人，民政部门直接医疗救助 66064 人，其中住院救助 16877 人。

九、市政、环保与安全生产

县城建成区面积 8.01 平方公里。车行道 88.82 万平方米，人行道 29.13 万平方米。室内停车场 21 个，停车位 3248 个，室外停车场 21 个，停车位 1548 个，路内停车点 17 个，停车位 552 个；年末功能性照明路灯数量 5192 盏，道路照明总长度 72.4 公里；年末全县环卫直管固定公厕 35 座，垃圾处理站 2 座，垃圾运输车 47 辆，扫地车 5 辆，洁洗车 6 辆，环卫工人 635 人，道路清扫保洁面积 173.48 万平方米。

工业废水排放量 516.78 万吨；全县二氧化硫排放量 5177.99 吨，其中工业二氧化硫排放量 4909.99 吨，城镇生活二氧化硫排放量 268.00 吨；工业烟尘排放量 2725.51 吨；城镇生活废水排放量 927.03 万吨；县城垃圾处理量 10.19 万吨。

全年规模以上工业企业综合能耗 598392 吨标煤，同比增长 45.2%，其中大唐火电综合能耗 462556 吨标煤，占 77.3%。

全县含四旁树的森林覆盖率 56.4%。

全年共发生火灾以外的各类生产经营性安全生产伤亡事故 11 起，同比减少 3 起，死亡人数 12 人。其中道路交通安全事故 6 起，死亡 7 人，分别比上年减少 3 起和 2 人；煤矿安全事故 1 起，死亡 1 人，分别比上年减少 1 起和 2 人；建筑施工事故 2 起，死亡 2 人，分别比上年减少 1 起和 1 人；工商贸其他事故 2 起，死亡 2 人。全年火灾事故 34 起，较上年增加 4 起，无火灾死亡人员发生，火灾直接经济损失 57.4 万元，减少 172.9 万元。

十、移民、扶贫

完成三峡后续工作规划实施项目库编制工作，涉及项目 36 个，总投资 12.09 亿元，申请三峡后续补助资金 7.09 亿元。申报审核城镇非农移民困难扶助对象 1735 户 3249 人、资金 131.6 万元，城镇移民特殊救济对象 35 户 140 人、资金 7.0 万元；审核三峡库区搬迁移民考生照顾资格 71 人，救助新入大学生 37 人，救助资金 11.1 万元。新型农业科技培训 58 人，生态农业技能和农业实用技术培训 533 人次，就业技能培训 156 人次，岗位技能提升培训 311 人次，创业培训 51 人次。争取到云南省援助项目 9 个，到位资金 245 万元。2015 年共收到和接待移民来信来访 33 件 65 人次，其中：来信 5 件次，来访 28 件次，已办理 33 件次，办结率达 100%，回复率 100%。

全年 33 个贫困村累计投入资金 3.68 亿元，实施项目 416 个，村均投入达 1116 万元。新修或改扩建村公路 175.5 公里、硬化 248.2 公里，村道路通畅率达 100%；建人饮水池 76 口 6270 立方米，人畜饮水安全率达 78.0%；新建或改造住房 1033 户 9.81 万平方米，贫困农户稳固住房率达 100%；由 25 个专业合作社引领发展辣椒、马铃薯中药材等种植业 4.52 万亩，肉兔、肉牛、山羊等养殖业 31.4 万只（头）。

十一、教育、文化、卫生和体育

全县共有学校 261 所。普通高中招生 3242 人，在校生 10521 人，毕业生 3780 人，专任教师 818 人；普通初中招生 6736 人，在校生 19824 人，毕业生 5977 人，专任教师 1284 人；普通小学招生 5100 人，在校生 37108 人，毕业生 6707 人，专任教师 2547 人；职业高中学校 1 所，特殊教育学校 1 所，幼儿园 62 所。

文化馆全年接待免费开放人数 66270 人次，规范管理群众文化队伍 90 余支；图书馆全年共接待读者 7.6 万人次，累计新办理借阅卡 860 余张，书刊借阅 10 万余册次；博物馆摆放三峡出土文物 104 件，全年接待参观者 6 万余人次；乡镇（街道）文化站全年到站活动 10 万人次，农家书屋借阅 5 万册次。组织协调各协会举办了《“三峡文脉 墨韵长江”五区县美术联展》、《中国人民抗日战争暨世界反法西斯战争胜利 70 周年石丰忠三县集邮联展》等大型文化展览 7 次，参观人数 5 万余人次，共计展出各类作品 1000 余幅。全县文化企业共 105 家，获后续发展扶持资金 145.97 万元，其中今年新增文化微型企业 47 家，获得微企创业额外补助资金 127.17 万元。选送美术作品 10 件、书法作品 10 件、摄影作品 10 件参加重庆市文化委在垫江举办的美术书法摄影联展，展出作品 19 件，3 件作品获三等奖。抓紧推进文物保护项目禹王宫、庆忠堂、银杏堂的修复和复建工作，项目资金 1241 万元全部到位。

卫生系统全年实现总收入 6.14 亿元，增长 20.7%；全县共有卫生机构 39 个（不含个体诊所、卫生室），实有病床 2392 张，在册（未包括卫生室、个体诊所、医务室和临时聘用人员）卫生专业技术人员 1791 人，其中执业医师 474 人，执业助理医师 158 人，注册护士 814 人，每千人拥有卫生技术人员 3.3 人。

全年新增政府公共体育设施面积 19270 平方米，全县公共体育设施总面积达到 673029 平方米，其中政府公共体育设施面积 570730 平方米，社会公共体育设施面积 102299 平方米，万人公共体育设施面积达到 17538 平方米。以政府为主导、部门协同，开展群众体育品牌赛事 3 次；以体育主管部门为主导，各协会协同，开展高规格的群众体育活动 12 次。全年新增体育单项协会 3 个，社会体育团体组织总数达 20 个，其中体育协会 18 个，体育健身俱乐部两家。新增注册社会体育指导员 213 人，注册社会体育指导员总数达到 738 人，其中国家级 5 人，一级 39 人，每万人拥有社会体育指导员 13.6 人。加大体育彩票销售力度，体彩销售网点总数达 29 个，销售总量突破 1200 万元。