

# 2011 年浙江省国民经济和社会发展统计公报

2011 年，浙江深入贯彻落实科学发展观，认真实施“八八战略”和“两创”总战略，在国际经济增长减速，国内实施积极的财政政策和稳健的货币政策的宏观环境下，着力稳增长、抓转型、控物价、惠民生、促和谐，加快启动实施三大国家战略，积极帮助中小企业脱困解难，全省经济保持平稳较快增长，民生进一步改善，实现了“十二五”发展的良好开局。

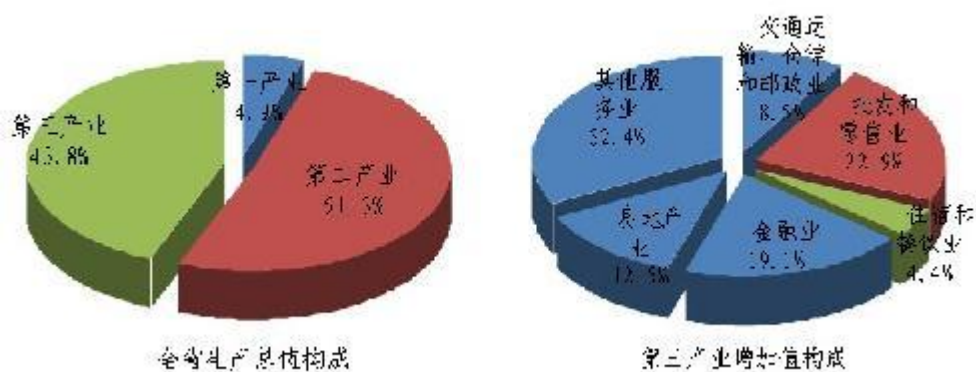
## 一、综合

初步核算，2011 年，全省生产总值为 32000 亿元，比上年增长 9.0%（见图 1）。其中，第一产业增加值 1581 亿元，第二产业增加值 16404 亿元，第三产业增加值 14015 亿元，分别增长 3.6%、9.1%和 9.4%。人均 GDP 为 58665 元（按年平均汇率折算为 9083 美元），增长 7.1%。三次产业增加值结构由上年的 4.9:51.6:43.5 调整为 4.9:51.3:43.8。

图 1 2006-2011 年全省生产总值及其增长速度



图 2 2011 年全省生产总值及第三产业增加值构成



全省居民消费价格比上年上涨 5.4%，其中居住类上涨 5.3%，食品类上涨 12.1%（见图 3、表 1）；商品零售价格上涨 5.5%，农业生产资料价格上涨 10.8%，工业生产者出厂价格上涨 5.0%，工业生产者购进价格上涨 8.3%；固定资产投资价格上涨 7.5%。

图 3 2006-2011 年居民消费价格涨跌幅度

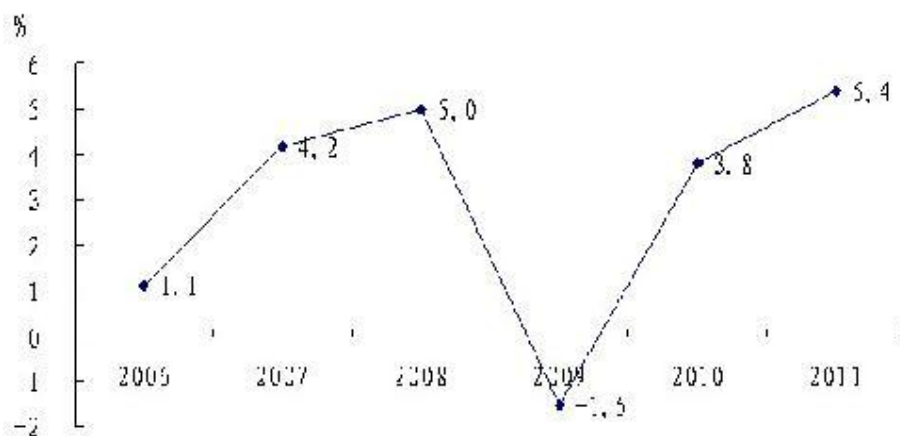


表 1 2011 年居民消费价格变动情况（上年=100）

全省	城市	农村	
居民消费价格总指数	105.4	105.3	105.6
1. 食品	112.1	111.6	113.3
#粮食	112.5	112.2	113.2
2. 烟酒及用品	101.7	101.9	101.2

3. 衣着	102.9	103.4	101.4
4. 家庭设备用品及服务	103.7	104.3	101.8
5. 医疗保健及个人用品	103.7	104.2	102.8
6. 交通和通信	100.7	100.5	101.4
7. 娱乐教育文化用品及服务	100.1	100.0	100.5
8. 居住	105.3	105.4	105.0

2011年，财政一般公共预算总收入5925亿元，比上年增长21%，增速比上年提高2.2个百分点；地方一般公共预算收入3151亿元，增长20.8%，增速比上年回落0.9个百分点。

全年新增城镇就业人数94.6万人，其中39.5万名城镇失业人员实现再就业。年末城镇登记失业率为3.12%，比上年末下降0.08个百分点。

## 二、农业和农村建设

2011年，随着我省一系列强农惠农富农政策的进一步落实，农林牧渔各业稳定增长，效益提升。

粮食、油料产量增长。全年粮食总产量为781.6万吨，比上年增长1.4%；油料产量39.9万吨，增长1.0%（见表2）。

经济作物播种面积有增有减。全省蔬菜播种面积624.5千公顷，比上年增长0.9%；棉花21.7千公顷，增长4.5%；药材31.6千公顷，增长3.2%；花卉苗木119.3千公顷，增长10.4%；果用瓜播种面积106千公顷，减少1.7%；甘蔗播种面积11.3千公顷，减少5.9%。

畜牧业、渔业生产稳步发展。生猪年末存栏1282万头、出栏1930万头，分别比上年增长2.7%、0.4%。全省肉类总产量176万吨，比上年增长0.4%。渔业生产稳步增长，全省水产品总产量519.8万吨（含远洋），比上年增长8.7%，其中海水产品产量415.0万吨，淡水产品产量104.8万吨。

农业现代化水平稳步发展。全年净增有效灌溉面积19.3千公顷，新增旱涝保收面积13.3千公顷，新增机电排灌面积3.5千公顷。农业机械总动力2542万千瓦，比上年增长1.7%。

表2 2011年主要农产品产量

指标	绝对数(万吨)	比上年增长(%)
粮食	781.60	1.4
春粮	64.82	9.7

早稻	68.30	7.7
秋粮	648.48	0.0
油料	39.85	1.0
花生	5.36	-0.2
油菜籽	33.59	1.0
棉花	3.24	10.2
糖料	71.11	-4.3
茶叶	16.97	4.3
水果	712.36	1.6
蔬菜	1815.61	1.5

新农村建设成为明显。全省完成环境整治村 3100 个，培育建设中心村 403 个，受益农户 127.6 万户。全省 90% 以上的村实现生活垃圾集中收集处理，75% 以上农户家庭实现卫生改厕，55% 以上村庄开展了生活污水治理，80% 以上行政村完成村庄整治建设。农家乐休闲旅游业发展较快，累计发展农家乐休闲旅游特色村（点）2765 个，从业人员 10.2 万人，营业收入 70.5 亿元。

### 三、工业和建筑业

2011 年，规模以上工业增加值 10878 亿元，比上年增长 10.9%，轻、重工业增加值分别增长 10.0% 和 11.5%（见表 3）。其中，国有及国有控股工业企业增加值 1946 亿元，增长 9.6%。规模以上工业销售产值 54427 亿元，增长 21.1%。规模以上工业企业完成出口交货值 10940 亿元，增长 12.3%；出口交货值占销售产值的比重为 20.1%，比上年下降 1.6 个百分点。

表 3 2011 年规模以上工业增加值

指标名称	绝对数（亿元）	比上年增长（%）
工业增加值总计	10878	10.9
在总计中：轻工业	4498	10.0
重工业	6380	11.5
在总计中：国有企业	967	10.2

有限责任公司	1744	10.4
股份有限公司	952	11.9
私营企业	4283	12.3
港澳台商投资企业	1302	10.9
外商投资企业	1566	7.8
在总计中：国有及国有控股企业	1946	9.6

规模以上工业新产品产值 12253 亿元，比上年增长 28.8%，高于工业总产值增幅 7.4 个百分点；新产品产值率 22.0%，比上年提高 1.3 个百分点。制造业中，高新技术产业增加值 2624 亿元，增长 13.4%，占规模以上工业的比重为 24.1%，比上年提高 0.3 个百分点。汽车产量为 33.7 万辆，增长 4.7%，其中轿车产量为 30.1 万辆，增长 10.0%（见表 4）。

表 4 2011 年主要工业产品产量

单位	绝对数	比上年增长(%)	
纱	万吨	198.8	6.5
布	亿米	146.1	11.3
化纤	万吨	1505.5	17.5
卷烟	亿支	885.2	4.0
房间空调器	万台	469.5	-5.6
发电量	亿千瓦小时	2716.3	10.4
钢材	万吨	3135.3	13.8
水泥	万吨	12122.3	9.1
化肥(折 100%)	万吨	26.4	2.5
汽车	万辆	33.7	4.7
#轿车	万辆	30.1	10.0

集成电路	亿块	46.8	-5.6
电子元件	亿只	616.7	-9.5
移动电话机	万台	2215.6	-7.7
微型电子计算机	万台	154.9	-1.4

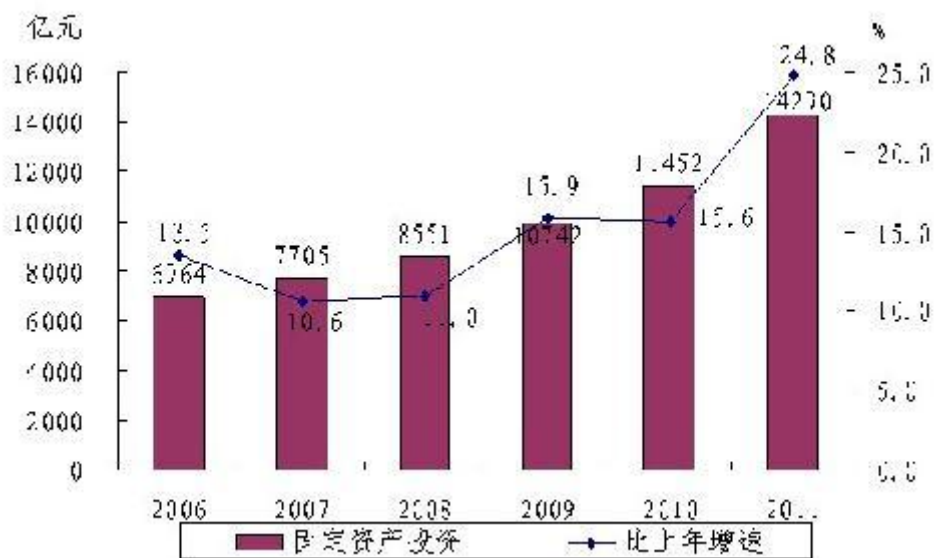
全年规模以上工业企业实现利润 3080 亿元，比上年增长 9.9%。其中，国有及国有控股企业 416 亿元，增长 15.3%；股份制企业 357 亿元，增长 11.1%；外商及港澳台投资企业 899 亿元，下降 3.2%；私营企业 1116 亿元，增长 16.4%。工业企业产品销售率 97.7%，比上年下降 0.2 个百分点。

全年建筑业增加值 1869 亿元，比上年增长 13.9%。资质以上建筑企业利润总额 415 亿元，增长 19.2%；税金总额 450 亿元，增长 24.0%。

#### 四、固定资产投资和房地产业

2011 年，固定资产投资 14290 亿元，比上年增长 24.8%（见图 4）。非国有投资 9695 亿元，增长 28.2%，占固定资产投资的 67.8%，其中，民间投资 8563 亿元，增长 30.4%，占固定资产投资的 59.9%。

图 4 2006-2011 年固定资产投资及其增长速度



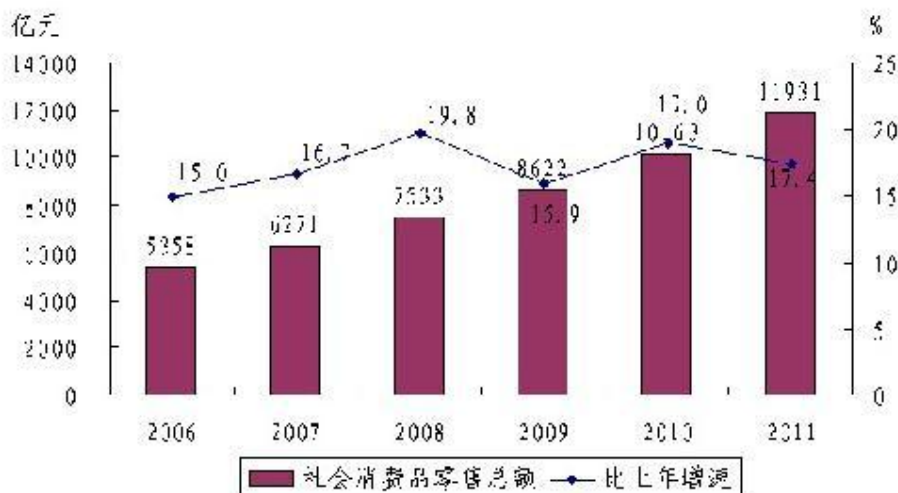
在固定资产投资中，第一产业投资 97.0 亿元，比上年增长 61.3%；第二产业投资 5254 亿元，增长 13.0%，其中，工业投资 5212 亿元，增长 13.1%；第三产业投资 8939 亿元，增长 32.6%。全年投资项目 33309 个，比上年增长 7.3%，其中，新开工项目 17864 个，增长 8.9%。

全年房地产开发投资 4494 亿元，比上年增长 48.5%。商品房销售额 3728 亿元，下降 16.4%。

## 五、国内贸易

2011年，社会消费品零售总额11931亿元，比上年增长17.4%，扣除价格因素，实际增长11.3%（见图5）。其中，城镇消费品零售额10025亿元，增长17.6%；乡村消费品零售额1905亿元，增长16.3%。分行业看，批发零售贸易业零售额10680亿元，增长17.3%；住宿餐饮业零售额1250亿元，增长18.5%。

图5 2006-2011年社会消费品零售总额及增速



在限额以上批发零售贸易业销售额中，汽车类零售额比上年增长16.6%，石油及制品类增长40.5%，食品饮料烟酒类增长21.4%，服装、鞋帽、针纺织品类增长21.9%，中西药品类增长18.9%，家用电器和音像器材类增长17.1%，日用品类增长14.1%，金银珠宝类增长53.5%，通讯器材类增长31.7%，家具类增长57.1%。

年末全省有商品交易市场4212家，全年有形市场成交额1.45万亿元，比上年增长14.1%。成交额超亿元的市场705个，超十亿元的市场210个，其中超百亿元的市场25个。

## 六、对外经济

2011年，进出口总额3094亿美元，比上年增长22%，其中进口930亿美元，增长27.3%；出口2164亿美元，增长19.9%（见表5），出口总额在全国各省（自治区、直辖市）的排位由2010年的第4位提升到第3位。

表5 2011年进出口主要分类情况

绝对数(亿美元)	比上年增长(%)	
进出口总额	3094.0	22.0
出口额	2163.6	19.9

#一般贸易	1765.0	21.7
加工贸易	360.4	9.2
#机电产品	921.0	16.4
#高新技术产品	155.2	5.4
进口额	930.4	27.3
#一般贸易	653.5	32.2
加工贸易	172.0	9.2
#机电产品	180.5	10.7

月度出口规模创历史新高。月均出口 180.3 亿美元，其中 7 月当月出口 209.3 亿美元，创历史新高。民营企业对出口增长的贡献率持续提高，出口 1293.7 亿美元，比上年增长 24.8%，高于全省出口平均增速 4.9 个百分点，占全省出口总值的 59.8%；对全省出口增长的贡献率为 71.6%，比上年提高 6.8 个百分点。对欧美市场出口增速明显放缓，对新兴市场出口快速增长（见表 6）。

表 6 2011 年对主要市场进出口情况

国家或地区	出口额(亿美元)	比上年增长(%)	进口额(亿美元)	比上年增长(%)
欧盟	557.7	15.4	111.9	19.2
东盟	147.5	34.0	106.5	55.0
美国	349.2	14.7	77.6	26.8
日本	133.4	26.4	118.6	18.4
俄罗斯	70.1	37.1	18.3	49.5
韩国	54.5	20.1	87.2	37.3
中国香港	59.4	-7.8	3.3	30.8
中国台湾	23.7	17.9	112.4	10.3

新批外商直接投资项目 1691 个，比上年减少 253 个，合同外资 205.8 亿美元，实际到位外资 116.7 亿美元，分别比上年增长 2.7%和 6%。第三产业利用外资继续保持良好势头，合同外资 94.3 亿美元，实际利用外资 54 亿美元，分别比上年增长 16.2%

和 30.3%，分别占外资总额的 45.8%和 46.3%。

对外承包工程和劳务合作完成营业额 30.3 亿美元，比上年增长 4%；经审批和核准的境外投资企业和机构共计 568 家，中方投资 34.5 亿美元，增长 2.5%。全年实际对外直接投资 21.1 亿美元，下降 19.5%。

## 七、交通运输、邮电和旅游

2011 年，交通运输、仓储和邮政业增加值为 1198 亿元，比上年增长 9.9%。

全年铁路、公路和水运完成货物周转量 8627 亿吨公里，比上

年增长 21.3%；旅客周转量 1296 亿人公里，增长 3.6%。港口完成货物吞吐量 12.2 亿吨，增长 8.9%，其中，沿海港口完成 8.7 亿吨，内河港口完成 3.6 亿吨，分别增长 10.4%和 5.4%（见表 7）。

表 7 2011 年铁、公、水路完成运输量

	单位	绝对数	比上年增长 (%)
货物周转量	亿吨公里	8627	21.3
铁路	亿吨公里	312	-8.7
公路	亿吨公里	1435	10.5
水运	亿吨公里	6880	25.8
旅客周转量	亿人公里	1296	3.6
铁路	亿人公里	382	5.2
公路	亿人公里	908	3.0
水运	亿人公里	6	6.6
沿海港口货物吞吐量	亿吨	8.7	10.4

全年邮电业务总量 898 亿元，比上年增长 18.4%。其中，邮政业务总量 151 亿元，电信业务总量 747 亿元。

全年本地电话交换机容量 2986 万门，比上年减少 76 万门。移动电话交换机容量 9605 万户，比上年增加 939 万户。年末本地电话用户 1948 万户，其中城市电话用户 1168 万户，农村电话用户 780 万户；移动电话用户 5756 万户，全年新增 709 万户。年末全省互联网用户数为 4944 万户。

全年实现旅游总收入 4080.3 亿元，比上年增长 23.2%。其中，接待国内旅游者 3.4 亿人次，增长 16.3%，实现国内旅游收

入 3785.3 亿元，增长 24.3%；接待入境旅游者 773.7 万人次，增长 13%，实现旅游外汇收入 45.4 亿美元，增长 15.6%（见表 8）。

表 8 2006-2011 年全省接待旅游人数

年份	入境旅游人数（万人次）	国内旅游人数（亿人次）
2006	427	1.61
2007	511	1.91
2008	540	2.09
2009	571	2.44
2010	685	2.95
2011	774	3.43

## 八、金融、证券和保险

2011 年末，金融机构本外币各项存款余额 60893 亿元，比上年末增长 12.0%，其中人民币存款余额增长 12.0%。全部金融机构本外币各项贷款余额 53239 亿元，比上年末增长 13.8%，其中人民币贷款余额增长 13.7%。年末个人本外币储蓄存款余额 23945 亿元，比上年末增长 13.7%（见表 9）。

表 9 2011 年全部金融机构本外币存贷款情况

指标	年末数（亿元）	比上年增长（%）
各项存款余额	60893	12.0
其中：单位存款	33543	9.2
个人储蓄存款	23945	13.7
各项贷款余额	53239	13.8
其中：短期贷款	32290	19.7
中长期贷款	19761	5.1

全年新增境内上市公司 40 家，到 2011 年末，全省共有境内上市公司 226 家，居全国第 2 位，累计融资 2448 亿元；其中中小板上市公司 113 家，占全国中小板上市公司总数的 17.5%，居全国第 2 位；创业板上市公司 26 家，占全国创业板上市公司总数的 9.25%。

全年保险业实现保费收入 879.3 亿元，比上年增长 17.9%。其中，财产险保费收入 387.6 亿元，增长 19.0%；人身险保费收入 491.7 亿元，增长 17.1%。支付各类赔款及给付 256.2 亿元。其中，财产险赔付支出 187.4 亿元，寿险业务赔付支出 48.6 亿元，健康险和意外伤害赔付支出 20.2 亿元。

## 九、教育和科学技术

2011 年，全省拥有普通高校 82 所（含筹建 2 所）。全年研究生招生 17565 人，在学研究生 51846 人，毕业生 13046 人；普通本专科招生 27.13 万人，在校生 90.75 万人，毕业生 23.84 万人。普通高考录取率 85.3%，比上年提高 1.5 个百分点；高等教育毛入学率为 47%，比上年提高 2 个百分点。各类中等职业教育（含技工学校）招生 27.73 万人，在校生 76.5 万人，毕业生 21.43 万人；普通高中招生 30.05 万人，在校生 89.9 万人，毕业生 27.71 万人；初中招生 49.98 万人，在校生 154.6 万人，毕业生 57.59 万人。初中入学率为 99.92%，巩固率为 99.99%。初中毕业升高中段的比例为 98.16%，比上年提高 0.19 个百分点。小学招生 62.88 万人，在校生 344.06 万人，毕业生 51.78 万人，小学毕业生升学比例为 100%。义务教育入学率 99.97%，巩固率 99.99%，完成率 99.24%。特殊教育招生 2174 人，在校生 13048 人。全省拥有幼儿园 9649 所，在园幼儿 187.14 万人。

预计全年全社会科技活动经费支出 960 亿元，比上年增长 15.3%；相当于生产总值的 3%。研究和发展（R&D）经费支出相当于生产总值的比例为 1.92%，比上年提高 0.14 个百分点。财政科技投入 144.04 亿元，比上年增长 18.7%；财政科技拨款占财政支出的比重为 3.75%。

年末，全省有县及县以上的独立研究开发机构 146 家，省级以上重点实验室、工程技术研究中心 240 家，其中国家重点实验室 12 家，省部共建国家重点实验室培育基地 6 家，省级重点实验室（含工程技术研究中心、试验基地）173 家，省级高新技术企业研发中心 1333 家，企业研究院 60 家，国家认定的企业技术中心 52 家，拥有省级区域科技创新服务中心（生产力促进中心）124 家，国家级示范生产力促进中心 12 家。全年专利申请 17.71 万件，专利授权 13.02 万件，分别比上年增长 46.7%和 13.6%。全年技术市场合同登记 13857 份，技术交易额 68.3 亿元。

年末，全省有 131 家产品质量检验机构，其中国家检测中心 28 个，产品质量、体系认证机构 5 个。有 6384 家企业获得强制性产品认证 47667 张，有 31098 家企业获得了管理体系认证。法定计量技术机构 73 个，全年强制鉴定计量器具 616 万台（件）。全年测绘生产总值 28.5 亿元，测绘基础经费总投入 3.45 亿元，完成 1:10000 比例尺地形图测制与更新 2822 幅，1:5000 比例尺地形图 642 幅，提供各种比例尺地形图 10.85 万张。

## 十、文化、卫生和体育

年末共有艺术表演团体 70 个，群艺（文化）馆、文化站 1612 个，公共图书馆 97 个，博物馆 100 个。省市级广播电台、电视台各 12 座，县级广播电视台 67 家。有线电视用户数 1322.52 万户，比上年增长 11.1%；广播、电视综合覆盖率分别达到 99.20%和 99.38%。农村有线电视入户用户数 721.57 万户。全省已有 21 部影片取得公映许可证，电视剧颁发发行许可证 39 部 1304 集，动画片颁发发行许可证 38 部 1181 集 15404 分钟。广播影视业经营收入 197.07 亿元，比上年增长 12.9%。全年观影 2600 万人次，票房收入 9.75 亿元，比上年增长 36.5%。共完成 29.95 万场农村电影放映任务。

全省 14 家图书出版社，共出版图书 9958 种，总印数 3.2 亿册；公开发行报纸 71 种，年发行量 34.2 亿份，平均每千人每天拥有 174 份报纸；出版期刊 220 种，年发行量 0.75 亿册。全省共有综合档案馆 98 个，已开放各类档案 11617 个全宗，共计 284.6 万卷，31.6 万件。

年末共有卫生机构 1.67 万个（不包括村卫生室），其中医院、卫生院 1934 个。医院和卫生院床位 17.69 万张，卫生技术人员 29.99 万人，其中执业医师和执业助理医师 11.81 万人，注册护士 10.87 万人。已设置城乡社区卫生服务中心 508 个、服务

站 6032 个。

公共卫生体系建设工作和重大传染病防控工作进一步加强。2011 年，累计报告发生甲、乙类传染病 14.2 万例，发病率为 261.76/10 万，比上年下降 1.3%。“五苗”接种率保持在 95%以上。全省孕产妇和 5 岁以下儿童死亡率分别为 6.35/10 万和 7.37‰。

2011 年，我省运动健儿共取得世界冠军 16 个、亚洲冠军 7 个、全国冠军 128 个。共举办国际性体育竞赛 38 项次、全国性竞赛 116 项次。共有 4 个县（市、区）和 93 个乡镇通过省级体育强县、强镇的检查验收。全年发行体育彩票 60.7 亿元，比上年增加 7.9 亿元，增长 15.1%。

## 十一、人口、人民生活和社会保障

据 2011 年人口变动抽样调查，年末全省常住人口 5463 万人，比上年增长 0.3%。其中，男性人口 2800.2 万人，女性人口 2662.8 万人，分别占总人口的 51.3%和 48.7%。全年出生人口 51.7 万人，出生率为 9.47‰；死亡人口 29.5 万人，死亡率为 5.40‰；全年自然增长人口 22.2 万人，自然增长率为 4.07‰。

据对城乡住户抽样调查，全省城镇居民人均可支配收入 30971 元，农村居民人均纯收入 13071 元，扣除价格因素，分别比上年实际增长 7.5%和 9.5%。城镇居民人均可支配收入连续 11 年居全国第 3 位，农村居民人均纯收入连续 27 年列各省（自治区）第 1 位（见图 6、7）。城镇居民人均消费支出 20437 元，比上年实际增长 8.6%；农村居民人均生活消费支出 9644 元，实际增长 8.9%。城镇居民家庭恩格尔系数为 34.6%，比上年上升 0.3 个百分点；农村居民家庭恩格尔系数为 37.6%，比上年上升 2.2 个百分点。

2011 年，城镇居民人均可支配收入中位数为 27283 元，比上年增加 3883 元，增长 16.6%。农村居民人均纯收入中位数为 11553 元，比上年增加 1557 元，增长 15.6%。

图 6 2006-2011 年城镇居民人均可支配收入及实际增长速度

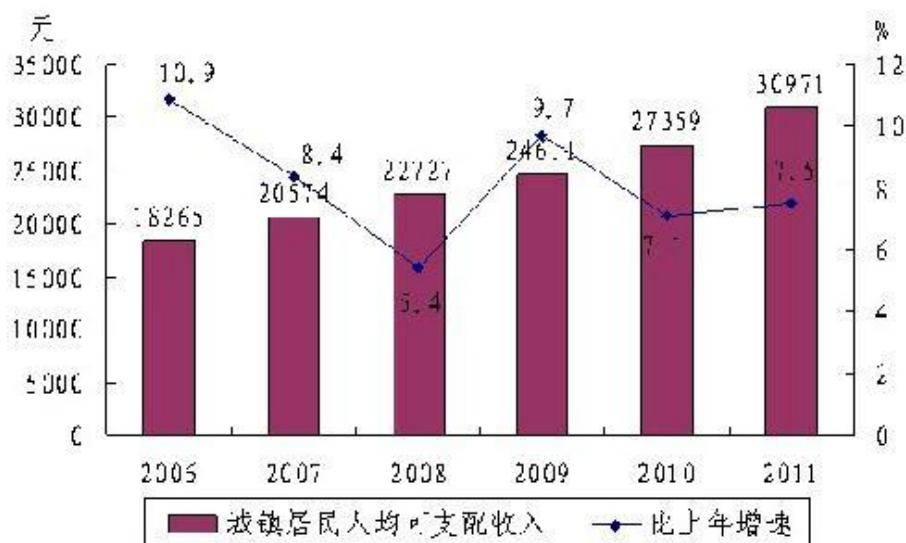


图 7 2006-2011 年农村居民人均纯收入及实际增长速度



城乡居民居住条件继续改善。城镇居民人均住房建筑面积 36.9 平方米，农村居民人均居住面积 60.8 平方米。城乡居民家庭主要耐用消费品拥有量继续增加(见表 10)。

表 10 2011 年城乡居民每百户主要耐用消费品拥有量

主要耐用消费品	单位	城镇居民	比上年增长 (%)	农村居民	比上年增长 (%)
洗衣机	台	94.87	0.6	68.68	0.5
电冰箱	台	100.21	-0.1	93.02	4.0
空调器	台	201.05	7.7	94.38	20.1
家用汽车	辆	33.73	27.6	13.40	72.1
彩色电视机	台	184.79	-0.5	168.49	4.4
固定电话	部	80.33	-9.9	77.72	-12.0
移动电话	部	207.76	4.9	204.49	8.1
家用电脑	台	103.57	15.3	43.28	21.4

社会保障范围继续扩大。2011 年，全省企业基本养老保险参保人数新增 216 万人，达到 1822 万人；城镇职工基本医疗、居民基本医疗保险参保人数分别新增 170 万人、63 万人，达到 1514 万人、606 万人；工伤、失业、生育保险参保人数分别新增 135 万人、106 万人、114 万人，达到 1611 万人、981 万人、977 万人。参加城乡居民社会养老保险参保人数新增 98 万人，达到 1312.5 万人。其中，农村 1179.5 万人，城镇 133 万人，全省参保率超过 90%。已有 461 万名被征地农民参加社会保障；585 万人领取基础养老金；企业退休人员基本养老金达到月人均 1755 元，居全国省区前列。

新农合制度不断巩固。年末，全省新型农村合作医疗参加人数 2871.2 万人，参合率为 97.5%，新农合筹资标准比上年增加 133 元，达到每人每年 379 元，其中各级财政补助 268 元，农民个人缴费 111 元。所有县（市、区）全部实行门诊统筹，政策范围内住院费用报销比例全部达到 60% 以上，全省平均比例为 63%，最高支付限额全部达到当地农村居民人均纯收入的 6 倍以上。第三轮参合农民健康体检率达 58.5%。

社会救助体系更趋完善。2011 年，全省在册低保对象 70.2 万人，其中城镇 8.8 万人，农村（未含五保）58 万人，共支出低保金 15.5 亿元，比上年增长 20%，平均保障标准为城镇 441.2 元/月人、农村 307.1 元/月人，分别比上年增长 17.1% 和 25.2%。医疗救助即时结报全面实施，各市、县（市、区）共安排医疗救助资金 5.3 亿元，支出 6.5 亿元，救助困难群众 81.9 万人次，资助困难群众参加新农合和城镇居民基本医疗保险 123.1 万人。五保、“三无”对象集中供养率分别为 97.3% 和 99.6%。全省投入资金 16.5 亿元，新增各类养老机构床位数 2.1 万张，新（改、扩）建 305 个乡镇（街道）养老服务中心和 3020 个城乡社区居家养老服务站（农村星光老年之家）。年内共发行各类福利彩票 92.7 亿元，比上年增长 26.3%，筹集公益金 27.4 亿元。

## 十二、资源、环境保护和社会安全

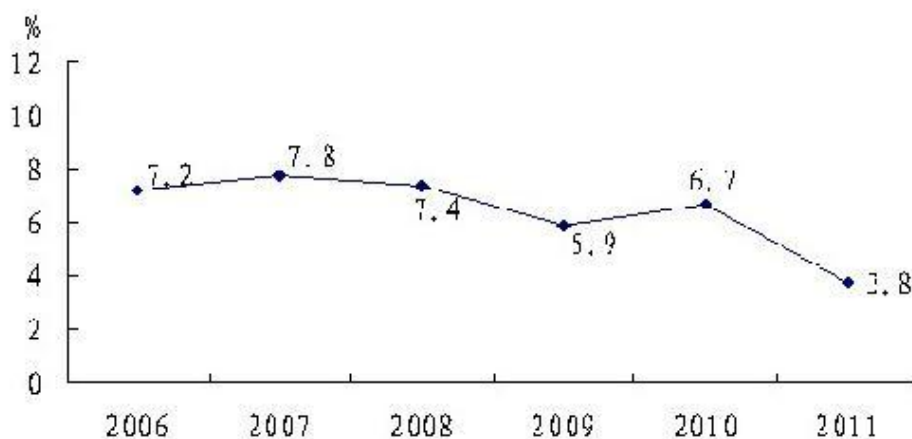
2011 年，全省水资源量为 749.2 亿立方米。总供用水量 222.5 亿立方米。完成造林更新面积 63.3 万亩；更新造林 20 万亩，低产低效林改造面积 40.4 万亩。年末实有封山（沙）育林面积 1216.3 万亩，森林覆盖率为 60.58%（含灌木林）。

全省有气象雷达观测站点 9 个，卫星云图接收站点 25 个，区域自动气象观测站 1505 个。全省霾天平均日数 117 天。69 个县级以上城市环境空气质量达到二级标准占 92.8%，基本保持稳定。11 个设区市城市空气质量达到二级标准天数比例在 86.6%–98.4% 之间，平均为 93.1%。设区城市空气二氧化硫平均浓度为 0.030 毫克/立方米，与上年持平。到 2011 年，八大水系、运河和湖库地表水 171 个省控断面 I~III 类水质比例达到 71.3%，比上年提高 2.9 个百分点。地表水环境功能区水质达标率为 76%，比上年提高 2.3 个百分点。全省八大水系、运河和湖库地表水省控断面高锰酸盐指数平均浓度为 3.30 毫克/升，比上年下降 1.2%。2011 年，全省跨行政区域河流交接断面满足功能要求比例为 61.9%，与上年持平。

2011 年末，县以上城市污水处理厂处理能力 842 万吨/日。县以上城市污水处理率达到 94%，比上年提高 16 个百分点。生活垃圾无害化处理率 97%。

2011 年，全省规模以上工业单位增加值能耗同比下降 3.8%（见图 8），其中，千吨以上和重点监测用能企业能源消费比上年分别增长 5.5% 和 5.7%，单位工业增加值能耗分别下降 4.5% 和 4.4%。2011 年，初步核定化学需氧量下降 2.81%、二氧化硫下降 3.15%，均完成年度减排目标。

图 8 2006–2010 年规模以上工业单位增加值能耗下降幅度



2011年，全省累计建成6个国家生态县、41个省级生态县、43个国家级生态示范区、7个国家环境保护模范城市、7个省级环保模范城市、274个全国环境优美乡镇。完成更名的国家级生态乡镇238个，国家级生态村9个，省级生态乡镇939个。现有全国绿色学校49所、省级绿色学校1095所，国家级绿色社区27个、省级绿色社区702个，省级绿色企业549家，省级绿色饭店340家，省级绿色医院167家，全国绿色家庭22户、省级绿色家庭1688户。国家园林城市（县城、镇）22个，省级园林城市36个。推进城乡绿化一体化进程，对1.8万个村庄开展绿化建设，共创建省、市、县三级绿化示范村5657个，其中省级绿化示范村1352个。生态修复和保护工作取得阶段性成效。废弃矿山生态环境治理率由上年的90%提高到91%，生态葬法覆盖行政村2.75万个，覆盖率由上年的83.2%提高到84.3%；公墓、墓地绿化覆盖率达到74.3%。城市建成区绿地率达35.2%，人均公园绿地面积11.17平方米。2011年，新增治理水土流失面积760平方公里。全年近岸海域共发生赤潮20次，累计面积约1502平方千米，与上年相比，全省海域赤潮发生次数下降2次，累计面积减少59%。

各类事故总量持续下降，连续8年实现“零增长”的目标。全年共发生各类事故24406起，死亡5904人，受伤21370人，直接经济损失40479万元，分别比上年下降7.0%、5.1%、8.6%和5.7%。其中，道路交通共发生事故20176起，死亡5107人，受伤21260人，分别比上年下降6.1%、4.4%和7.8%；火灾事故共发生3521起，死亡69人，直接经济损失7914万元，分别下降6.7%、2.8%和2.9%。