

2014年浙江省国民经济和社会发展统计公报

2014年，面对严峻复杂的外部环境和经济下行压力，全省上下认真贯彻中央和省委、省政府决策部署，突出转型升级主线，着力抓改革、促转型、治环境、惠民生，大力推进“五水共治”、“三改一拆”、“四换三名”、浙商回归等重点工作，取得积极成效，全年经济运行平稳健康，主要经济指标处于中高速增长合理区间，结构、效益持续向好，民生不断改善。

一、综合

初步核算，全年生产总值（GDP）40154亿元，比上年增长7.6%（见图1）。其中，第一产业增加值1779亿元，第二产业增加值19153亿元，第三产业增加值19222亿元，分别增长1.4%、7.1%和8.7%。人均GDP为72967元（按年平均汇率折算为11878美元），增长7.3%。三次产业增加值结构由上年的4.7:47.8:47.5调整为4.4:47.7:47.9。第三产业比重首次超过第二产业。

图

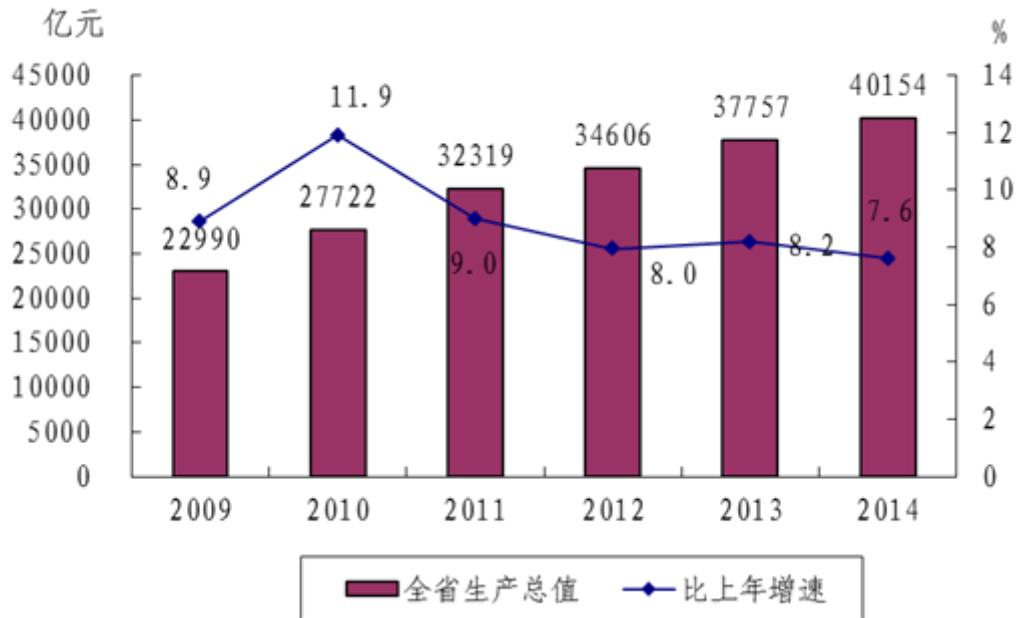
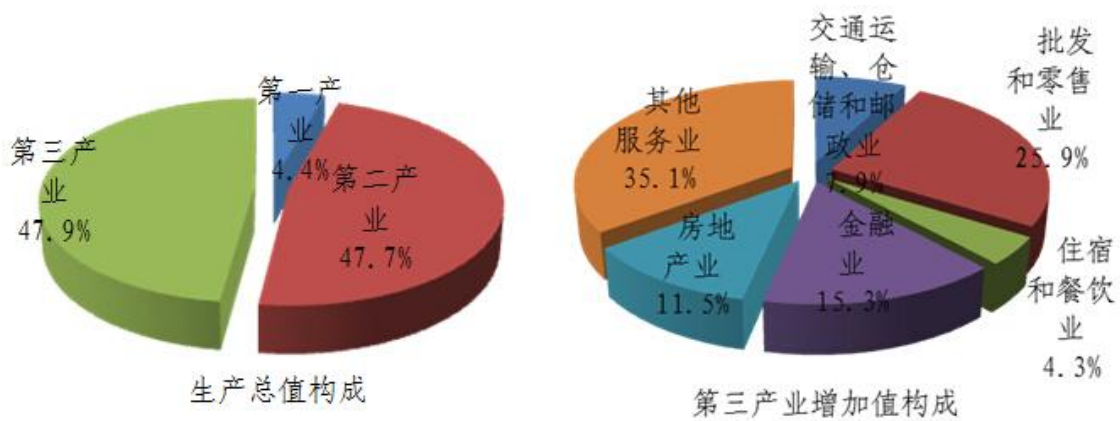


图2 2014年浙江生产总值及第三产业增加值构成



全年居民消费价格比上年上涨 2.1%（见图 3），其中，食品类价格上涨 3.1%（见表 1）；商品零售价格上涨 0.9%；农业生产资料价格下降 0.2%；工业生产者出厂价格下降 1.2%，工业生产者购进价格下降 1.8%；固定资产投资价格上涨 0.6%。

图 3 2009-2014 年浙江居民消费价格涨跌幅度

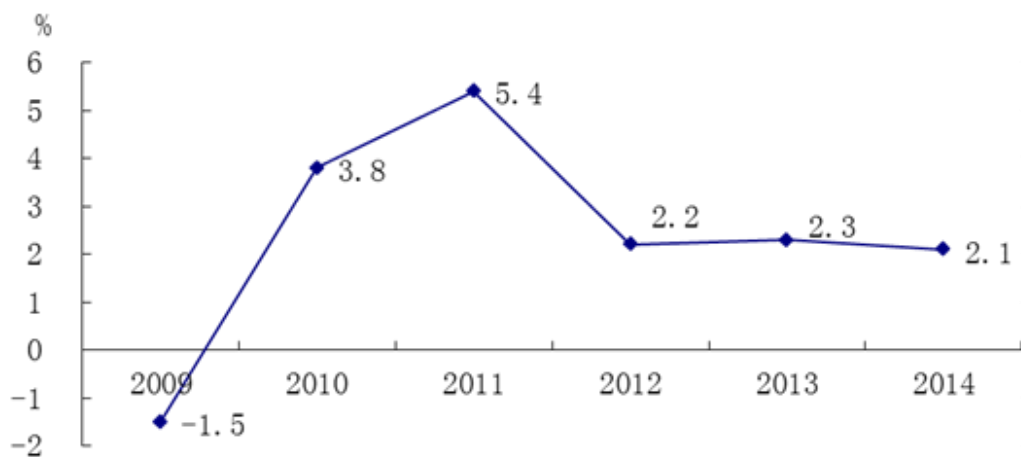


表 1 2014 年浙江居民消费价格变动情况（上年=100）

	全省	城市	农村
居民消费价格指数	102.1	102.0	102.2
1. 食品	103.1	103.1	103.2
粮食	101.8	101.5	102.3

2. 烟酒	99.6	99.7	99.5
3. 衣着	101.8	102.1	100.7
4. 家庭设备用品及维修服务	101.5	101.4	101.5
5. 医疗保健和个人用品	101.9	102.2	101.3
6. 交通和通信	99.7	99.6	100.0
7. 娱乐教育文化用品及服务	102.2	102.0	102.7
8. 居住	102.4	102.2	103.1

全年财政总收入 7522 亿元，比上年增长 8.9%，增速比上年提高 1.1 个百分点；地方公共财政预算收入 4121 亿元，增长 8.5%，增速比上年回落 1.8 个百分点。

全年新增城镇就业人数 107.4 万人，其中 41.8 万名城镇失业人员实现再就业。年末城镇登记失业率为 2.96%，比上年下降 0.05 个百分点。

二、农业和农村建设

全省粮食播种面积为 1267 千公顷，比上年增长 1.0%；粮食单产和总产量分别为 5979 公斤/公顷和 757 万吨，分别比上年增长 2.1%和 3.2%（见表 2）。油菜籽播种面积 155 千公顷，比上年减少 2.9%；蔬菜 620 千公顷，增长 0.2%；花卉苗木 138 千公顷，增长 5.1%；药材 33 千公顷，增长 3.0%；果用瓜 101 千公顷，增长 0.2%。

生猪年末存栏 965 万头，年内出栏 1725 万头，分别比上年减少 25.1%和 9.0%。肉类总产量 156 万吨，比上年减少 9.9%。水产品总产量为 575 万吨，比上年增长 3.5%，其中，海水产品产量 468 万吨，增长 4.6%，淡水产品产量 107 万吨，减少 0.7%。

表 2 2014 年浙江主要农产品产量

	绝对数(万吨)	比上年增长(%)
粮食	757.4	3.2
春粮	67.9	6.4
早稻	71.5	-0.3
秋粮	618.0	3.3
油菜籽	31.3	-1.1

茶叶	16.9	持平
果用瓜	293.0	0.2
蔬菜	1764.7	1.9

全省新建成粮食生产功能区 1457 个，面积 107 万亩，累计建成 6441 个、面积 572 万亩；新建 30 个省级现代农业综合区，40 个省级主导产业示范区和 126 个省级特色农业精品园，累计建成现代农业园区 642 个，总面积 360 多万亩。农民信箱系统完成升级改造，现用户保有量达到 272 万人，2014 年共发送信件 6 亿封，短信 9 亿条，日点击量超过 200 万次。全省已有农业龙头企业 7621 家；全省土地流转率达 48%。新登记家庭农场 5000 多家，14326 人获得职业资格证书。

全年各级投入美丽乡村建设资金达到 208 亿元。到年末，全省共开展 6120 个村的农村生活污水治理，受益农户（已接入和正在接入）150 万户；开展农村垃圾减量化资源化处理村 1901 个。全省 97% 的村实现生活垃圾集中收集处理，37% 的村实现生活污水有效治理，农村生活污水治理农户受益率达到 42%，已有 46 个县（市、区）成为美丽乡村创建先进县。全省在建历史文化村落保护利用重点村 87 个，保护利用一般村 434 个；农家乐休闲旅游旅游村 856 个、旅游点 2336 个。“千万农民素质提升工程”培训总人数 69 万人。

三、工业和建筑业

全年规模以上工业增加值 12543 亿元，比上年增长 6.9%，轻、重工业增加值分别为 5407 和 7137 亿元，分别增长 6.1% 和 7.4%（见表 3）。其中国有及国有控股工业企业增加值 2211 亿元，增长 5.9%。规模以上工业销售产值 64392 亿元，增长 5.9%。规模以上工业企业完成出口交货值 12085 亿元，增长 5.2%；出口交货值占销售产值的比重为 18.8%，比上年下降 0.1 个百分点。

表 3 2014 年浙江规模以上工业增加值

	绝对数（亿元）	比上年增长（%）
工业增加值总计	12543	6.9
在总计中：轻工业	5407	6.1
重工业	7137	7.4
在总计中：国有企业	646	5.4
有限责任公司	2813	9.8
股份有限公司	1148	7.8
私营企业	4833	6.2
港澳台商投资企业	1444	4.7

外商投资企业	1616	6.4
在总计中：国有及国有控股企业	2211	5.9

规模以上工业新产品产值 19415 亿元，比上年增长 21.6%，高于工业总产值增幅 15.2 个百分点；新产品产值率 29.2%，比上年提高 3.6 个百分点。制造业中，高新技术产业增加值 4283 亿元，增长 8.5%，占规模以上工业的比重为 34.1%，比上年提高 0.5 个百分点。

表 4 规模以上工业重点产业增加值

	绝对数（亿元）	比上年增长(%)
高新技术产业	4283	8.5
装备制造业	4328	8.9
战略性新兴产业	3075	8.6
高端装备制造业	296	7.1
电子信息制造业	1134	8.2
八大高耗能产业	4496	4.6

表 5 2014 年浙江主要工业产品产量

	单位	绝对数	比上年增长(%)
纱	万吨	230.0	4.8
布	亿米	156.2	2.7
化纤	万吨	1988.0	11.3
卷烟	亿支	931.0	0.8
房间空调器	万台	679.6	18.0
发电量	亿千瓦时	2822.4	-2.2
钢材	万吨	4171.0	6.7

水泥	万吨	12367.5	-0.5
化肥(折100%)	万吨	31.5	4.2
集成电路	亿块	60.9	11.4
电子元件	亿只	1018.3	2.7
微型电子计算机	万台	191.0	16.3

全年规模以上工业企业实现利润 3544 亿元，比上年增长 5.1%。其中，国有及国有控股企业 536 亿元，下降 5.5%；股份制企业 428 亿元，下降 5.3%；外商及港澳台投资企业 1034 亿元，增长 6.3%；私营企业 1221 亿元，增长 5.5%。工业企业产品销售率 96.8%，比上年下降 0.5 个百分点。

全年建筑业增加值 2445 亿元，比上年增长 9.0%。资质以上建筑企业利润总额 590 亿元，增长 11.2%；税金总额 660 亿元，增长 16.1%。

四、固定资产投资和房地产业

全年固定资产投资 23555 亿元，比上年增长 16.6%。非国有投资 16343 亿元，增长 18.2%，占固定资产投资的 69.4%，其中民间投资 14782 亿元，增长 20.1%，占固定资产投资的 62.8%。

在固定资产投资中，第一产业投资 264 亿元，比上年增长 31.1%。第二产业投资 7929 亿元，增长 12.3%，其中工业投资 7879 亿元，增长 12.2%。在工业投资中，战略性新兴产业投资 2197 亿元，占工业投资的 27.9%，增长 16.4%。第三产业投资 15363 亿元，增长 18.8%（见表 6）。全年投资项目 46988 个，比上年增长 7.9%，其中新开工项目 27675 个，增长 9.6%。

全年房地产开发投资 7262 亿元，比上年增长 16.8%。商品房销售面积 4677 万平方米，下降 4.3%；商品房销售额 4923 亿元，下降 8.8%。

图 4 2009-2014 年浙江固定资产投资及其增长速度

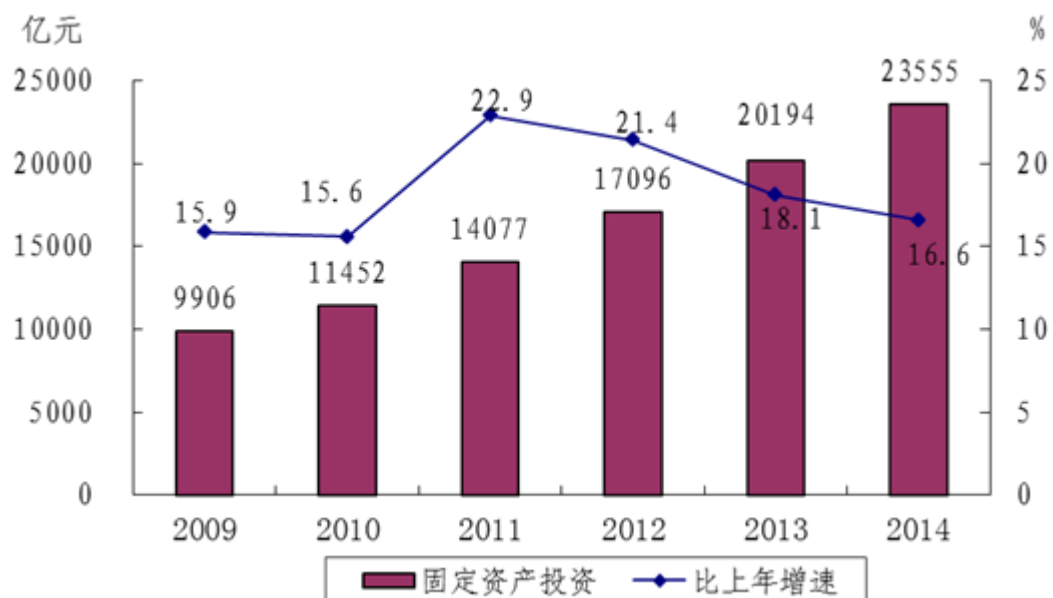


表 6 2014 年固定资产投资分项情况

	绝对数 (亿元)	比上年增长 (%)
按投资主体划分:		
1. 国有投资	7212	13.3
2. 非国有投资	16343	18.2
民间投资	14782	20.1
按项目划分:		
1. 项目投资	16292	16.6
基础设施投资	5739	21.6
2. 房地产开发投资	7262	16.8
住宅投资	4594	12.3
按产业划分:		
1. 农业投资	264	31.1

2. 工业投资	7879	12.2
工业技改投资	5420	16.2
制造业投资	6821	11.2
装备制造业投资	3190	6.2
高新技术产业投资	1829	11.1
战略性新兴产业投资	2197	16.4
3. 建筑业	50	35.7
4. 服务业投资	15363	18.8

五、国内贸易

全年社会消费品零售总额 16905 亿元，比上年增长 11.7%，扣除价格因素增长 10.7%（见图 5）。其中，城镇消费品零售额 14177.7 亿元，增长 11.4%；乡村消费品零售额 2727.6 亿元，增长 13.1%。分行业看，批发零售贸易业零售额 15179.5 亿元，增长 11.9%；住宿餐饮业零售额 1725.8 亿元，增长 10.1%。



在限额以上批发零售贸易业零售额中，汽车类零售额比上年增长 6.7%，石油及制品类增长 8.8%，食品饮料烟酒类增长 13.8%，服装、鞋帽、针纺织品类增长 18.9%，中西药品类增长 16.5%，日用品类增长 14.1%，金银珠宝类增长 5.1%，通讯器材类增长 10.2%，家具类增长 36.9%，五金、电料类增长 47.5%，建筑及装潢材料类增长 58.2%。

年末全省已登记的商品交易实体市场 4321 家，交易额为 1.95 万亿元，增长 9.2%。

六、对外经济

全年进出口总额 3551.5 亿美元，比上年增长 5.8%。其中，进口 817.9 亿美元，下降 6.0%；出口 2733.5 亿美元，增长 9.9%（见表 7）。月均出口 228 亿美元，其中 7 月份出口 266 亿美元，创历史新高。民营企业出口 1911 亿美元，增长 14.3%，高于全省出口平均增速 4.4 个百分点，占全省出口总值的 69.9%，比上年提高 2.9 个百分点；对全省出口增长的贡献率为 97.1%。

表 7 2014 年浙江进出口主要分类情况

	绝对数(亿美元)	比上年增长(%)
进出口总额	3551.5	5.8
出口额	2733.5	9.9
一般贸易	2167.9	10.4
加工贸易	326.5	1.3
机电产品	1125.1	10.8
高新技术产品	155.0	8.6
进口额	817.9	-6.0
一般贸易	582.5	-7.8
加工贸易	141.4	-2.2
机电产品	145.1	-3.0

对欧洲和北美市场出口增长较快，对新兴市场出口增长放缓（见表 8）。

表 8 2014 年浙江对主要市场进出口情况

国家或地区	出口额	比上年增长	进口额	比上年增长(%)
-------	-----	-------	-----	----------

	(亿美元)	(%)	(亿美元)	
欧盟	626.8	15.1	96.6	-5.1
东盟	227.0	12.6	105.0	-10.2
美国	461.5	11.5	62.0	-5.3
日本	127.1	-4.6	93.0	-8.4
俄罗斯	93.3	0.3	11.7	-9.9
韩国	62.7	7.2	73.4	-1.3
中国香港	58.3	-1.4	2.2	-20.2
中国台湾	28.3	7.8	98.5	-10.5

新批外商直接投资项目 1550 个，比上年减少 22 个；合同外资 244 亿美元，实际利用外资 158 亿美元，分别比上年增长 0.1% 和 11.6%。第三产业利用外资继续保持良好势头，合同外资 145 亿美元，实际利用外资 98 亿美元，分别比上年下降 3.7%、增长 24.3%，分别占外资总额的 59.5%和 62.0%，比上年分别回落 2.4、提高 6.4 个百分点。

对外承包工程完成营业额 51.8 亿美元，比上年增长 17.6%；全省劳务人员实际收入 1.6 亿美元，增长 46.9%。经审批和核准的境外投资企业和机构共计 577 家，比上年增加 9 家；其中中方投资 58.2 亿美元，增长 5.4%。全年实际对外直接投资 34.8 亿美元，增长 45.2%。

七、交通运输、邮电和旅游

全年交通运输、仓储和邮政业增加值为 1517 亿元，比上年增长 8.0%。

全年铁路、公路和水运完成货物周转量 9548 亿吨公里，比上年增长 6.7%；旅客周转量 1077 亿人公里，增长 5%（见表 9）。港口完成货物吞吐量 13.9 亿吨，比上年增长 0.7%，其中，沿海港口完成 10.8 亿吨，增长 7.5%；内河港口完成 3.1 亿吨，下降 17.5%。

表 9 2014 年浙江交通客货运输量

	单位	绝对数	比上年增长 (%)
货物周转量	亿吨公里	9548	6.7
铁路	亿吨公里	223	-17.5

公路	亿吨公里	1419	7.4
水运	亿吨公里	7906	7.5
旅客周转量	亿人公里	1077	5.0
铁路	亿人公里	513	17.4 -4.3 12.0
公路	亿人公里	558	-4.3 -6.0
水运	亿人公里	6	9.2 -4.2
民航旅客吞吐量	万人	4132	12.8

全年邮电业务总量 1684.5 亿元，比上年增长 31%。其中，邮政业务总量 538.8 亿元，增长 64.3%；电信业务总量 1145.7 亿元，增长 19.6%。年末本地电话交换机容量 1769 万门，比上年减少 844 万门；移动电话交换机容量 11141 万户，增加 334 万户。移动电话用户 7371 万户，比上年增加 299 万户，普及率 134.6 部/百人；本地电话用户 1642 万户，减少 139 万户，普及率 30 线/百人。年末互联网用户数 6371 万户，比上年增加 373 万户；其中固定互联网宽带接入用户 1276 万户，增加 33 万户。

全年实现旅游总收入 6301 亿元，比上年增长 13.8%。其中，接待国内旅游者 4.79 亿人次，增长 10.2%，实现国内旅游收入 5947 亿元，增长 14.3%；接待入境旅游者 931 万人次，增长 7.5%，实现旅游外汇收入 57.5 亿美元，增长 6.7%（见表 10）。

表 10 2008-2014 年浙江接待旅游人数

年份	入境旅游人数（万人次）	国内旅游人数（亿人次）
2008	540	2.09
2009	571	2.44
2010	685	2.95
2011	774	3.43
2012	866	3.91
2013	866	4.34

2014	931	4.79
------	-----	------

八、金融、证券和保险

年末全部金融机构本外币各项存款余额 79242 亿元，比上年末增长 7.5%，其中人民币存款余额增长 7.2%。全部金融机构本外币各项贷款余额 71361 亿元，比上年末增长 9.2%，其中人民币贷款余额增长 9.5%。年末个人本外币储蓄存款余额 31167 亿元，比上年末增长 6.2%（见表 11）。

表 11 2014 年浙江全部金融机构本外币存贷款情况

	年末数（亿元）	比上年增长（%）
各项存款余额	79242	7.5
单位存款	41593	6.4
个人储蓄存款	31167	6.2
各项贷款余额	71361	9.2
短期贷款	40233	1.5
中长期贷款	28267	19.1

年末共有境内上市公司 266 家，累计融资 3706 亿元；其中，中小板上市公司 123 家，占全国中小板上市公司总数的 16.8%；创业板上市公司 41 家，占全国创业板上市公司总数的 10.1%。

全年保险业实现保费收入 1258 亿元，比上年增长 13.4%。其中，财产险保费收入 584 亿元，增长 14.2%；人身险保费收入 674 亿元，增长 12.7%。支付各类赔款及给付 475 亿元，比上年增长 5.2%。其中，财产险赔付支出 350 亿元，人身险赔付支出 125 亿元。

九、教育和科学技术

全省共有小学 3344 所，招生 59.8 万人；在校生 354.5 万人，比上年增加 4.9 万人，增长 1.4%，小学学龄儿童入学率为 99.99%。小学生均校舍建筑面积 7.8 平方米；生均图书 25.9 册；每百名学生拥有计算机 16.4 台；小学体育运动场（馆）面积达标的学校比例为 95.4%，比上年提高 1.6 个百分点；建立校园网校数比例为 98.8%，提高 0.9 个百分点。共有初中 1719 所，招生 50.4 万人，比上年减少 0.8 万人，减少 1.6%；在校生 149.9 万人，初中入学率为 99.95%。初中生均校舍建筑面积 16.9 平方米；生均图书 42.2 册；每百名学生拥有计算机 26 台；初中体育运动场（馆）面积达标的学校比例为 96.3%，比上年提高 1.2 个百分点；建立校园网校数比例为 98.3%，减少 0.7 个百分点。

义务教育中小学进城务工人员随迁子女在校生 143.9 万人，比上年增长 2.9%，其中在公办学校就读人数为 103 万人，占 71.6%。随迁子女在校生中，在小学就读的有 114.5 万人，比上年增加 2.6 万人，增长 2.3%；在初中就读的有 29.4 万人，比上年增加 1.5 万人，增长 5.4%。

全省各类中等职业教育学校 375 所, 招生 24.6 万人, 在校生 74.8 万人; 普通高中 561 所, 招生 25.2 万人, 在校生 79.1 万人, 毕业生 29.7 万人。

全省共有普通高校 107 所(含独立学院及筹建院校)。研究生、本科、专科招生比例为 1:7.6:6.5; 普通高考录取率为 85.8%, 与上年基本持平; 高等教育毛入学率为 54%, 比上年提高 2.3 个百分点。全年研究生招生 20164 人, 其中, 博士生 2343 人, 硕士生 17821 人, 招生总数比上年增加 629 人, 增长 3.2%; 在校研究生 60511 人, 其中, 博士、硕士在校生分别为 10634 人、49877 人, 在校研究生总数比上年增加 2710 人, 增长 4.7%。普通本专科招生 28.4 万人, 比上年增长 0.4%, 本专科招生比为 53.7:46.3; 在校生 97.8 万人, 增长 1.9%, 毕业生 25.4 万人, 增长 3.7%。

义务教育中小学专任教师 31 万人, 比上年增长 3%。中等职业教育专任教师 3.3 万人, 生师比 16.1:1; 专任教师学历合格率为 95.8%, 比上年提高 1 个百分点。双师型教师占专任教师和专业课教师的比例分别为 39.3%、75.8%, 比上年分别提高 1.1 和 1.6 个百分点。普通高等学校专任教师中副高级职称以上教师所占比例为 44.4%, 比上年提高 0.1 个百分点; 具有硕士学位教师比例为 76.3%, 比上年提高 1.9 个百分点。

全省共有幼儿园 8871 所, 在园幼儿 185.8 万人。幼儿园专任教师 11.2 万人, 比上年增加 0.2 万人; 幼儿教师学历合格率为 99.6%, 比上年提高 0.3 个百分点。

全年全社会科技活动经费支出 1470 亿元, 比上年增长 13.7%, 相当于地区生产总值的 3.66%; 研究和发展(R&D)经费支出相当于地区生产总值的比例为 2.34%左右, 比上年提高 0.16 个百分点。财政科技投入 208 亿元, 比上年增长 8.4%; 财政科技拨款占财政支出的比重为 4.03%。

全省有国家认定的企业技术中心 77 家。新认定高新技术企业 1101 家, 累计 6232 家。新培育省级创新型试点企业 78 家, 示范企业 50 家, 累计分别为 492 家和 296 家。全年专利申请量、授权量分别为 26.1 万件和 18.9 万件, 分别比上年下降 11.1% 和 6.8%。

十、文化、卫生和体育

年末全省共有公共图书馆 98 个, 文化馆 102 个, 博物馆 148 个, 隶属文化部门艺术表演团体 57 个。省市级广播电台、电视台各 78 座, 县级广播电视台 66 家。有线电视用户 1495 万户, 比上年增长 3.0%; 广播、电视综合覆盖率分别为 99.6% 和 99.65%。全年共审查电影 38 部, 制作电视剧 62 部 2717 集; 制作动画片 41 部 1750 集, 19020 分钟。全年广播影视经营收入 340 亿元, 比上年增长 10.2%, 其中电影票房收入 23.61 亿元, 增长 30.9%。全年观影 6426 万人次, 共完成 28.7 万场农村电影放映任务。全省 14 家图书出版社, 共出版图书 12963 种, 总印数 3.68 亿册, 比上年下降 3.9%; 公开发行业报纸 69 种; 出版期刊 223 种。

年末共有卫生机构 3 万个(包括村卫生室)。各类医院床位数 21.3 万张, 比上年增长 8.1%; 卫生技术人员显著增加, 全省卫生技术人员 37.5 万人, 比上年增长 6.5%, 其中, 执业(助理)医师 14.58 万人, 注册护士 14.51 万人, 分别增长 5.4% 和 9.4%。医院年诊疗 23932 万人次, 比上年增长 8.0%。孕产妇死亡率 5.52/10 万, 5 岁以下儿童死亡率 5.29‰。省级预约平台全年累计新增注册用户 125.4 万人、预约总量 544.2 万次、预约成功 399 万次, 预约成功率 73.3%; 平台历史累计注册用户 339 万人, 预约总量 1373 万次、预约成功量 960 万次, 预约成功率 70%。共计接入 194 家医院。

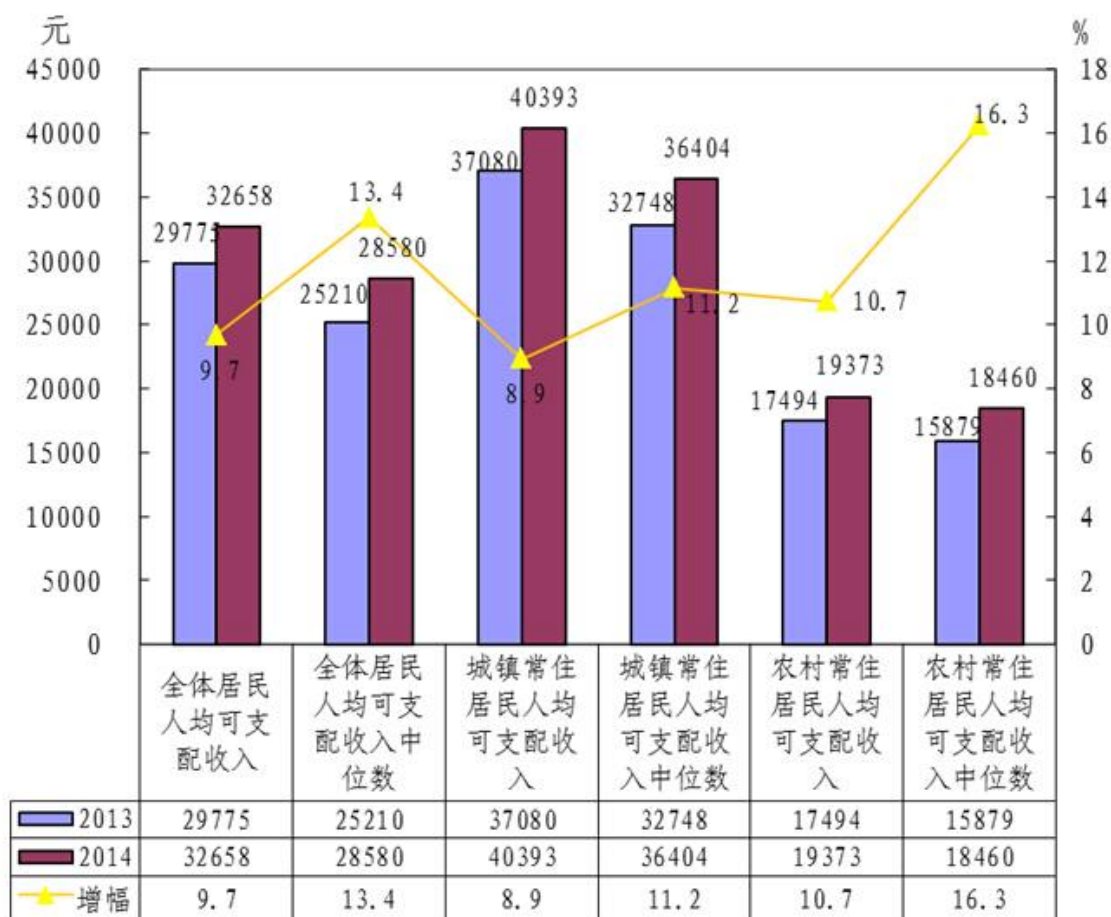
浙江运动员在各类国际性、洲际性、全国性比赛中共获得世界冠军 9 个、亚洲冠军 21 个、全国冠军 148 个。共创建省级青少年体育俱乐部 24 个, 青少年户外体育活动营地 12 个。年末全省共有省级青少年体育俱乐部 384 所, 国家级青少年体育俱乐部 142 所; 省级青少年户外活动营地 49 个, 国家级营地 5 所。全年共销售体育彩票 107.2 亿元, 比上年增加 20.9 亿元, 增长 24.2%。

十一、人口、人民生活和社会保障

据 2014 年人口变动抽样调查, 全省年末常住人口 5508 万人, 比上年增长 0.18%。其中, 男性人口 2827.6 万人, 女性人口 2680.4 万人, 分别占总人口的 51.3%和 48.7%。全年出生人口 57.8 万人, 出生率为 10.51‰; 死亡人口 30.3 万人, 死亡率为 5.51‰; 全年自然增长人口 27.5 万人, 自然增长率为 5.00‰。城镇化率为 64.87%, 比上年提高 0.87 个百分点。

根据城乡一体化住户调查, 全年全体居民人均可支配收入 32658 元, 比上年增长 9.7%, 扣除价格因素增长 7.4%。其中, 城镇常住居民和农村常住居民人均可支配收入分别为 40393 元和 19373 元, 增长 8.9%和 10.7%, 扣除价格因素分别增长 6.8%和 8.3%。全年全体居民人均可支配收入中位数 28580 元, 比上年增加 3370 元, 增长 13.4%。其中, 城镇常住居民人均可支配收入中位数 36404 元, 比上年增加 3656 元, 增长 11.2%; 农村常住居民人均可支配收入中位数 18460 元, 比上年增加 2581 元, 增长 16.3% (见图 6)。

图 6 浙江居民人均可支配收入、中位数及其增幅



全年全体居民人均消费支出 22552 元, 比上年增长 9.4%, 扣除价格因素增长 7.1%。其中, 城镇常住居民和农村常住居民人均生活消费支出分别为 27242 元和 14498 元, 增长 7.9%和 13.2%, 扣除价格因素分别增长 5.8%和 10.8%。

年末城镇居民人均住房建筑面积 40.9 平方米，农村居民人均住房建筑面积 61.5 平方米。

全年参加企业基本养老保险人数 2442.6 万人，参加城镇职工基本医疗保险人数 1900 万人，参加失业保险人数 1210.4 万人，参加工伤保险人数 1899.4 万人，参加生育保险人数 1248.9 万人，分别比上年增加 170 万人、109 万人、65.8 万人、73.4 万人和 75.8 万人。企业正常缴费退休人员基本养老金月均水平超过 2500 元；城乡居保基础养老金最低标准提高到 100 元；全省失业保险金月均标准达到 1097 元；因工死亡职工供养亲属抚恤金月人均提高 110 元。

2014 年，全省新农合参合 2527.5 万人，参合率巩固在 97.7%。人均筹资标准 649 元，比上年增长 16.5%，其中财政补助 453 元，占 70%。所有统筹地区各级政府人均补助均高于省政府要求的 330 元，部分地区人均筹资标准超过 700 元。统筹基金最高支付限额达到全国农村居民人均纯收入的 8 倍以上且不低于 8 万元。

年末在册低保对象 60.5 万人，其中，城镇 6.4 万人，农村 54.1 万人（含五保对象 2.9 万人）。低保资金（含各类补贴）支出 21.9 亿元；城乡低保平均标准分别为每人每月 587 元和 487 元，分别比上年增长 11.6%和 20%。获得生活补助的城乡低收入家庭持证重度残疾人 9.6 万名，发放补助金额 4.8 亿元，分别增长 7.8%和 20%。

全年共支出医疗救助资金 9.8 亿元，比上年增加 1.1 亿元。投入资金 4.57 亿元，新增各类养老机构床位数 3.7 万张，新建成社区居家养老服务照料中心 8147 个。

年内共发行各类福利彩票 137.8 亿元，比上年增加 13.3 亿，共筹集公益金 38.2 亿元。

十二、资源、环境保护和社会安全

全年全省平均降水量为 1767.2 毫米（折合降水总量 1830.86 亿立方米），全省总水资源量为 1133.85 亿立方米，比多年平均 955 亿立方米多 18.7%；人均水资源量为 2059 立方米。

全省完成造林更新面积 59.05 千公顷，比上年减少 4.8%，其中，人工造林 27.06 千公顷，无林地和疏林地封育 12.23 千公顷，迹地更新 19.76 千公顷。全省森林抚育面积 241.5 千公顷，比上年增长 7.28%。完成义务植树 6800.5 万株，与上年基本持平。根据 2013 年浙江省森林资源年度监测结果显示，全省森林覆盖率为 60.89%（含灌木林）。全省新增水土流失治理面积 688 平方公里。

全省有气象雷达观测站点 9 个，卫星云图接收站点 25 个，区域自动气象观测站 1883 个。全省霾平均日数 69.7 天，比上年减少 14.3 天。全省 11 个设区城市环境空气 PM_{2.5} 年均浓度平均为 53 微克/立方米，比上年下降 13.1%；11 个设区城市日空气质量达标天数（AQI）比例范围为 60.8-94.0%，平均为 75.5%；69 个县级以上城市日空气质量达标天数（AQI）比例范围为 56.0-97.8%，平均为 81.1%。

全省 221 个省控断面中，I~III 类水质断面占 63.8%，与上年持平；满足水环境功能区目标水质要求断面占 67.4%。县级以上集中式饮用水水源地水质达标率为 85.0%，其中设区城市主要集中式饮用水水源地水质达标率为 87.8%。全省 145 个跨行政区域河流交接断面中，满足水环境功能区目标水质要求断面占 67.5%。全面推进禁燃区建设，全省县级以上城市基本完成禁燃区划定。全省近岸海域共发生赤潮 18 次，累计面积约 1720 平方千米，其中有害赤潮 5 次，有害面积 242 平方千米，与上年同期相比，赤潮发生次数有所增加。

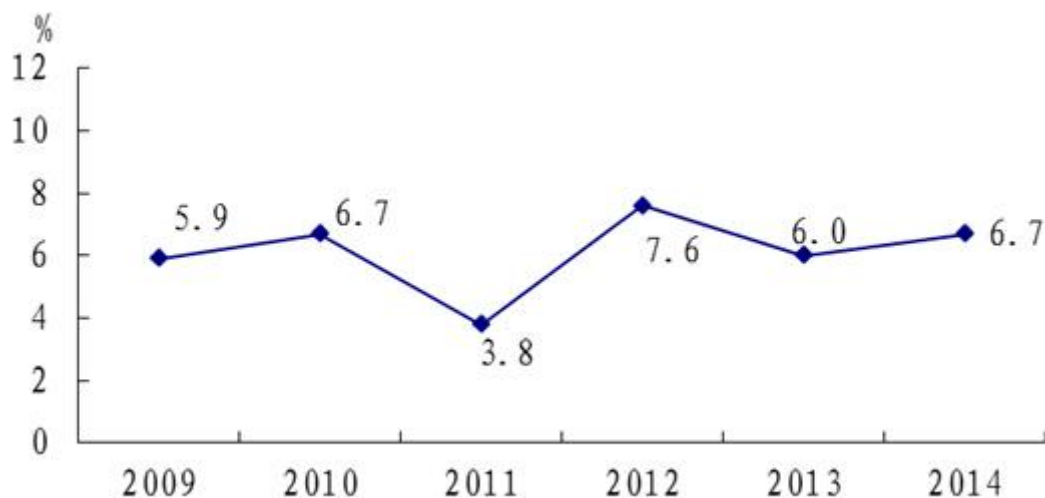
全省城市污水排放量 28.28 亿立方米，比上年增长 2.8%；城市污水处理量为 25.39 亿立方米，比上年增长 4.3%；城市污水处理率 89.8%，比上年提高 1.21 个百分点；城市生活垃圾无害化处理率为 99.8%，比上年提高 0.51 个百分点；城市用水普及率

为 99.9%；城市燃气普及率 99.6%；人均公园绿地面积 12.77 平方米，比上年增长 3.4%。

全年累计建成国家级生态县 16 个，国家环境保护模范城市 8 个，国家级生态乡镇 581 个，省级生态县 57 个，省级环保模范城市 10 个，省级生态乡镇 1038 个。

全年规模以上工业企业能源消费比上年下降 0.2%，单位工业增加值能耗下降 6.7%。其中，千吨以上和重点监测用能企业能源消费均比上年下降 1.9%，单位工业增加值能耗分别下降 6.9%和 6.7%。

图 7 2009-2014 年浙江规模以上工业单位增加值能耗降幅



全年共发生各类事故 17752 起、死亡 5023 人、受伤 17283 人，分别比上年下降 6.2%、9.0%和 7.2%。其中，发生较大事故 40 起、死亡 146 人，比上年减少 6 起、40 人；发生重大事故 1 起、死亡 16 人，同比增加 1 起、16 人。道路交通共发生事故 17163 起、死亡 4419 人、受伤 17256 人，分别比上年下降 6.2%、9.2%、7.2%。