

# 2015年温州市国民经济与社会发展统计公报

2015年，面对错综复杂的宏观形势和艰巨繁重的改革发展稳定任务，全市上下认真贯彻落实省委、省政府和市委、市政府决策部署，实施“五化战略”，深化“十大举措”，克难攻坚，奋力拼搏，全市经济运行在困难中逐步恢复平稳发展，“十二五”规划各项主要目标基本完成，产业结构不断优化升级，民生工作进一步改善，社会各项事业取得新的进步，经济社会发展迈上新台阶，为“十三五”经济社会发展、决胜全面建成小康社会奠定了坚实基础。

## 一、综合

2015年全市生产总值4619.84亿元，比上年增长8.3%。其中，第一产业增加值123.24亿元，增长3.1%；第二产业增加值2101.53亿元，增长7.1%；第三产业增加值2395.07亿元，增长9.9%。按常住人口计算，人均地区生产总值50809元（按年平均汇率折算8158美元），增长8.8%。国民经济三次产业结构为2.7：45.5：51.8，第三产业比重比上年提高1.7个百分点。

图1 2010-2015年全市生产总值及增长速度

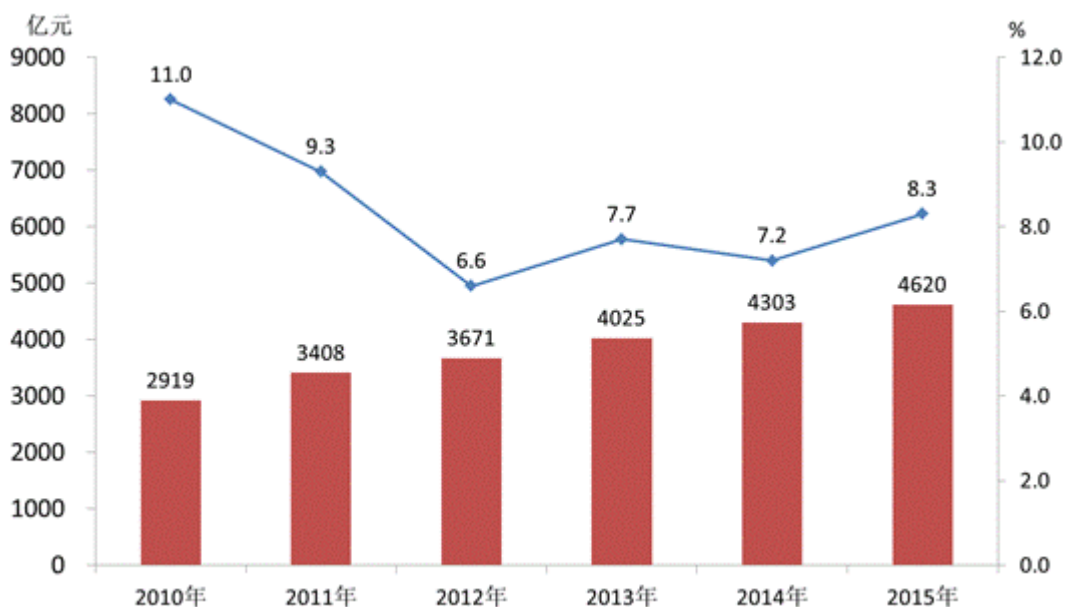
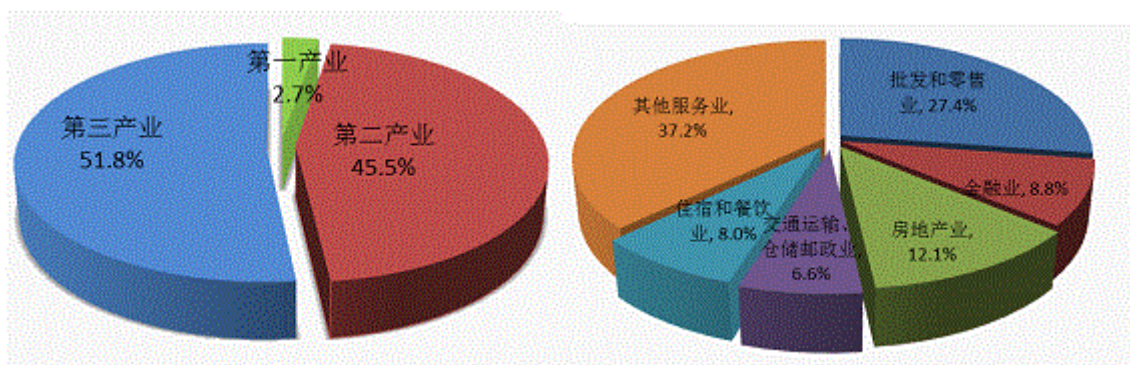


图2 2015年全市生产总值及第三产业增加值构成



全年居民消费价格指数（CPI）比上年上涨0.7%。八大类商品和服务价格呈现“六涨二跌”态势。其中食品类、烟酒类、衣着类、家庭设备用品及维修服务类、医疗保健和个人用品类、娱乐教育文化用品及服务类同比分别上涨2.4%、3.1%、2.8%、1.5%、1.5%和2.2%；交通和通信类、居住类分别下降4.9%、1.0%。全年工业生产者出厂价格（PPI）比上年下降2.5%，工业生产者购进价格（IPI）下降3.7%。

全年新增城镇就业人数 12.17 万人，城镇失业人员再就业人数 1.80 万人；年末城镇登记失业人数 2.81 万人，城镇登记失业率为 2.0%，比上年末上升 0.09 个百分点。

## 二、农业和农村建设

全市粮食播种面积为 184.41 万亩，比上年下降 0.8%；粮食总产量 75.97 万吨，与上年持平；粮食亩产 412 公斤，比上年增长 0.8%。在经济作物中，水果、蔬菜、糖料、茶叶等作物均有增长。

表 1 2015 年主要农产品产量

指 标	产量（万吨）	比上年增长（%）
粮食	75.97	0.0
水果	50.34	7.3
#园林水果	25.66	10.8
蔬菜	140.94	5.2
糖料	2.45	14.1
茶叶	0.59	7.7

全年肉类总产量 12.43 万吨，比上年增长 1.8%，除猪肉、兔肉有所下降外，牛肉、羊肉、禽肉产量比上年均有增长。全年水产品总产量 61.65 万吨，比上年增长 5.1%。其中海洋捕捞 49.32 万吨，增长 6.9%；淡水捕捞 0.44 万吨，增长 2.1%；海水养殖 10.27 万吨，增长 2.5%；淡水养殖 1.63 万吨，比上年减少 21.4%。

全市新建粮食生产功能区 260 个，面积 17.8 万亩，累计建成粮食生产功能区 762 个，总面积 72.4 万亩。全市累计建成现代农业园区 346 个，总面积 131.5 万亩；其中，现代农业综合区 8 个，主导产业示范区 39 个，特色农业精品园 229 个，休闲观光示范园 51 个。全市已有农业龙头企业 804 家。全市土地流转率为 63%，累计流转面积 128.58 万亩。

全年投入美丽乡村建设资金 5.4 亿元。截至年末，全市共开展 1596 个村的农村生活污水治理，受益农户（已接入和正在接入）30.82 万户；开展农村垃圾减量化资源化试点村 53 个。全市 70% 的村实现生活污水有效治理，农村生活污水治理农户受益率为 76.7%，已有 5 个县（市、区）成为美丽乡村创建先进县。全市在建历史文化村落保护利用重点村 10 个，保护利用一般村 70 个；农家乐特色村 48 个、示范点（各类农庄、山庄、渔庄）174 个。“千万农民素质提升工程”培训总人数为 2.82 万人。

## 三、工业和建筑业

全年全市实现工业增加值 1758.50 亿元，比上年增长 6.3%。规模以上工业企业 4779 家，实现工业增加值 1091.32 亿元，同比增长 6.3%，其中轻、重工业增加值分别为 416.01 和 675.30 亿元，分别增长 4.5% 和 7.5%。规模以上工业销售产值 4698.43 亿元，增长 3.9%，其中出口交货值 731.71 亿元，下降 2.8%。新产品产值 1195.01 亿元，增长 27.8%；新产品产值率为 23.9%，比上年提高 4.2 个百分点。

表 2 2015 年规模以上工业增加值

指 标	单位数（家）	规上工业增加值	
		实绩（亿元）	比重（%）
总计	4779	1091.32	100
国有企业	11	38.78	3.6

集体企业	15	2.99	0.3
股份合作制企业	156	14.97	1.4
有限责任公司	1151	296.89	27.2
股份有限公司	87	101.23	9.3
私营企业	3132	532.78	48.8
“三资”企业	226	103.40	9.5
其他企业	1	0.28	0

规模以上工业中，高新技术产业增加值 401.37 亿元，增长 8.1%，占规模以上工业的比重为 36.8%，对规模以上工业增长贡献率为 46.6%；装备制造业增加值 474.10 亿元，增长 7.7%，占规模以上工业的比重为 43.4%；战略性新兴产业增加值 237.67 亿元，增长 8.5%，占规模以上工业的比重为 21.8%。电子信息制造业增加值 110.66 亿元，增长 9.0%。电气、鞋业、服装、汽摩配、泵阀五大支柱产业增加值 540.26 亿元，比上年增长 7.0%，占全部规上工业增加值比重 49.5%。全年工业产值超亿元企业达 963 家，比上年净增加 33 家。

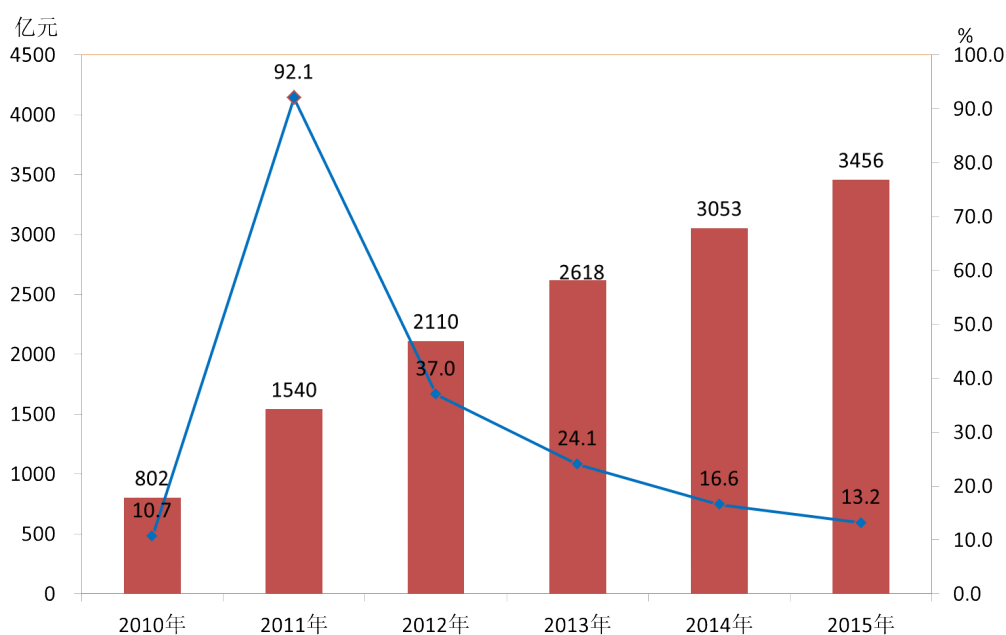
全年规模以上工业企业实现利润 254.23 亿元，比上年增长 1.0%。其中，国有及国有控股企业 25.31 亿元，下降 1.7%；股份有限公司 54.72 亿元，增长 8.0%；外商及港澳台投资企业 34.28 亿元，增长 3.4%；私营企业 100.91 亿元，增长 0.3%。全员劳动生产率为 14.66 万元/人，按可比价计算增长 11.2%。

全年建筑业实现增加值 343.74 亿元，比上年增长 11.5%。全市拥有总承包和专业承包资质的建筑企业 683 家，实现建筑业总产值 1394.98 亿元，增长 11.1%；实现利润总额 27.19 亿元，同比增长 10.6%，税金总额 46.77 亿元，增长 11.9%。

#### 四、固定资产投资和房地产业

全年固定资产投资 3456.39 亿元，增长 13.2%。其中民间投资 2230.35 亿元，增长 16.6%，占全部投资比重为 64.5%。

图 3 2010-2015 年固定资产投资及其增长速度



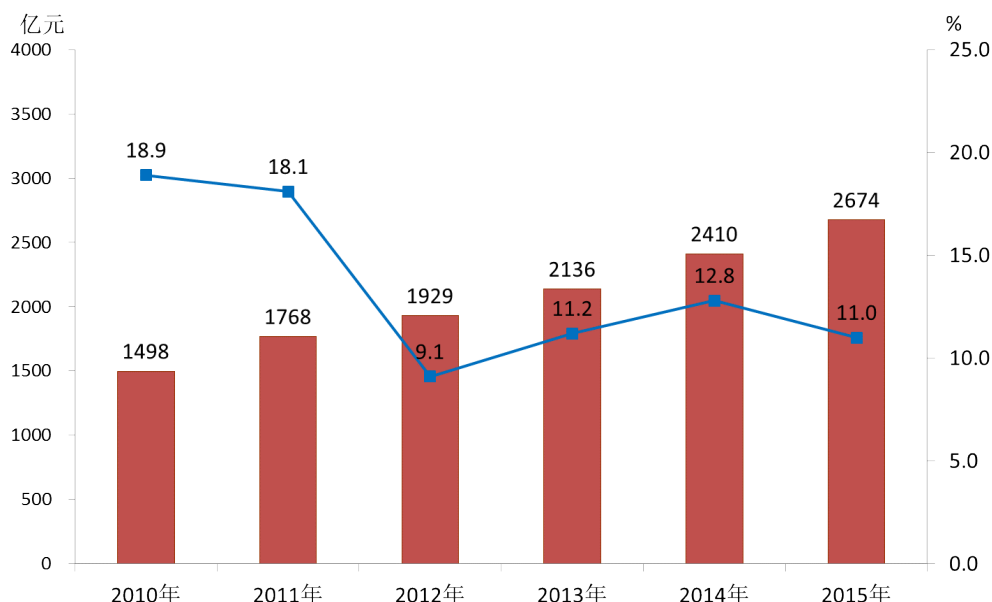
全年完成工业投资 886.76 亿元，比上年增长 18.1%。其中工业技改投资完成 672.04 亿元，增长 24.0%；战略性新兴产业投资完成 250.67 亿元，增长 18.9%；装备制造业投资 440.91 亿元，增长 20.2%。电气、仪器仪表、通用设备、专用设备、汽车制造业投资增速分别为 20.2%、57.9%、10.3%、71.3%、0.5%。

全年房地产开发完成投资额 766.29 亿元，比上年下降 5.3%。房地产开发投资占固定资产投资比重为 22.2%，比上年回落 4.3 个百分点。全市房屋施工面积 4650.82 万平方米，下降 0.5%；竣工面积 597.72 万平方米，增长 10.7%。全年全市商品房销售面积 525.57 万平方米，比上年增长 25.1%，其中住宅销售面积 456.95 万平方米，增长 19.2%。

## 五、国内贸易和旅游

全年社会消费品零售总额 2674.38 亿元，同比增长 11.0%。其中，城镇消费品零售额 2277.82 亿元，增长 11.3%；乡村消费品零售额 396.56 亿元，增长 9.1%。按行业分，批发零售贸易业零售额 2348.68 亿元，增长 10.7%；住宿餐饮业零售额 325.70 亿元，增长 12.9%。全市网络零售额 893.55 亿元，同比增长 50.3%。

图 4 2010-2015 年社会消费品零售总额及其增长速度



在限额以上批发零售业零售额中，汽车类零售额 423.66 亿元，同比增长 11.3%；石油及制品类零售额 156.80 亿元，下降 8.2%；粮油及食品类增长 31.3%，日用品类增长 18.2%，金银珠宝类增长 47.6%，鞋服、针纺织品类增长 26.5%，通讯器材类增长 64.4%。

年末全市已登记商品交易实体市场 466 家，交易额为 1157.17 亿元，其中超亿元市场 75 个，年成交额 851.81 亿元。

全年接待海内外游客 7681.56 万人次，实现旅游总收入 804.53 亿元，分别比上年增长 16.8% 和 18.1%。其中接待国内旅游人数 7575.75 万人次，增长 16.8%，国内旅游收入 770.32 亿元，增长 18.3%；接待入境游客 105.81 万人次，增长 17.5%，国际旅游外汇收入 5.49 亿美元，增长 14.5%。

## 六、对外经济

全年货物进出口总额 194.78 亿美元，比上年下降 6.3%。其中进口 23.63 亿美元，比上年增长 6.0%；出口 171.15 亿美元，比上年下降 7.7%。民营企业出口 148.88 亿美元，下降 5.3%，占全市货物出口总额的 87.0%，比上年提高 2.3 个百分点。外贸依存度为 26.2%，其中出口依存度为 23.0%，均比上年降低 3.5

个百分点。至年末，与我市建立出口和进口贸易关系的国家和地区共计 209 个，有进出口业务的企业 6239 家。

表 3 2015 年货物进出口主要分类情况

指 标	绝对数（亿美元）	比上年增长（%）
货物进出口总额	194.78	-6.3
货物出口额	171.15	-7.7
#一般贸易	163.15	-7.5
加工贸易	7.97	-9.4
#机电产品	73.20	-3.8
鞋类	42.80	-11.1
服装及衣着附件	15.53	-16.4
货物进口额	23.63	6.0
#一般贸易	20.79	7.5
加工贸易	2.18	-9.7
#机电产品	1.49	11.4

全年新批外商直接投资项目 44 项，实际利用外资 3.01 亿美元，同比下降 43.4%。全年我市境外中方投资总额 9.73 亿美元，新批境外投资项目 31 个，增资项目 2 个，其中 17 个项目位于“一带一路”沿线国家（地区）。

## 七、交通、邮电和电力

年末公路总里程 14684 公里，其中高速公路 297 公里，一级公路 458 公里，二、三级公路 1848 公里。公路绿化率 71.8%。客运班车通村率 92.3%。年末实有公共汽（电）车营运车辆 3221 辆，年载客量 3.92 亿人次。

年末机动车保有量 202.68 万辆，比上年末增加 14.45 万辆，其中载客汽车 142.42 万辆，载货汽车 14.48 万辆，摩托车 45.31 万辆。私人汽车 143.33 万辆，增加 16.35 万辆。全年货物运输量 13428 万吨，比上年增长 5.1%；旅客运输量 21307 万人次，下降 4.6%。

表 4 2015 年交通客货运输情况

指 标	实绩	比上年增长（%）
货物运输量（万吨）	13428	5.1
#铁路	471	-34.1
公路	8566	11.5
水运	4387	-2.6
航空	4	4.2

旅客运输量（万人次）	21307	-4.6
#铁路	1665	0.8
公路	19198	-5.8
水运	55	-3.0
航空	389	9.7
港口货物吞吐量（万吨）	8490	7.5
集装箱吞吐量（万标准箱）	56	-7.2

全年邮电业务总量 314.69 亿元，比上年增长 47.1%，其中电信业务总量 237.17 亿元，增长 42.5%。年末固定电话用户数 179.36 万户，普及率 19.7 线/百人；移动电话用户数 1122.49 万户，普及率 123.1 部/百人。年末固定互联网宽带接入用户 288.20 万户，增加 26.72 万户，普及率 31.6 户/百人；移动互联网用户 812.02 万户，增加 76.34 万户。

全市邮政业务总量（含快递）77.52 亿元，比上年增长 63.2%。全年函件 4423.67 万件，包裹 35.06 万件，汇兑 62.72 万笔，订销报纸 17639 万份，订销杂志 639 万份。全市快递业务量 3.76 亿件，比上年增长 73.6%。

全市电力系统最高负荷 698.68 万千瓦，增长 3.6%。全年用电量 344.00 亿千瓦时，下降 1.5%。其中工业用电量 208.81 亿千瓦时，下降 3.9%；建筑业用电量 8.48 亿千瓦时，下降 1.0%；服务业用电量 45.36 亿千瓦时，增长 4.3%；居民生活用电量 80.04 亿千瓦时，增长 1.7%。

## 八、财政和金融

全年财政总收入 677.92 亿元，比上年增长 6.5%；其中一般公共预算收入 403.07 亿元，增长 7.0%。全年一般公共预算支出 569.43 亿元，增长 9.7%，其中民生类财政支出 437.66 亿元，比上年增长 10.8%。城乡社区事务、卫生计生和节能环保等支出分别比上年增长 22.1%、20.1%和 17.8%。

年末金融机构本外币存款余额 9577.46 亿元，比上年末增长 11.0%，其中人民币存款余额 9127.02 亿元，增长 10.5%。年末人民币住户存款余额 4487.04 亿元，增长 8.9%。年末金融机构本外币贷款余额 7637.38 亿元，增长 4.0%，其中人民币贷款余额 7527.16 亿元，增长 4.2%。

表 5 2015 年金融机构人民币存贷款情况

指标	2015 年末数（亿元）	比上年末增长（%）
各项存款余额	9127.02	10.5
#住户存款	4487.04	8.9
非金融企业存款	1987.72	3.7
各项贷款余额	7527.16	4.2
#住户贷款	3777.79	9.1
非金融企业及机关团体贷款	3748.06	-0.3

全年全市新增境内外上市公司 3 家，累计达 17 家；新增新三板挂牌企业 24 家，累计挂牌企业达 31 家；新增区域性资本市场挂牌企业 425 家，累计达 561 家；新增股份有限公司 210 家，累计达 697 家。全年实现证券交易额 51701 亿元，同比增长 253.0%。

全年保险业保费收入 166.47 亿元，比上年增长 15.0%。其中人身险保费收入 95.54 亿元，增长 16.5%；财产险保费收入 70.93 亿元，增长 13.0%。支付各类赔款及给付 54.04 亿元，比上年增长 17.3%，其中人身险赔款 16.70 亿元，增长 46.0%；财产险赔款 37.34 亿元，增长 7.8%。

## 九、教育和科学技术

全市共有小学 563 所，招生 10.84 万人，在校生 63.33 万人，小学学龄儿童入学率为 100%。小学生均校舍建筑面积 6.32 平方米。共有初中 358 所，招生 8.18 万人，在校生 24.39 万人，初中入学率为 99.95%。初中生均校舍建筑面积 16.53 平方米。全市各类中等职业教育学校 43 所，招生 2.52 万人，在校生 6.43 万人；普通高中 100 所，招生 4.09 万人，在校生 12.36 万人，毕业生 4.14 万人。全市共有普通高校 8 所、本科独立学院 3 所，在校生 8.38 万人。全市共有幼儿园 1556 所，在园幼儿 32.62 万人。

全市幼儿园、小学、初中、普通高中和中职学校专任教师分别为 21790 人、34502 人、21137 人、10537 人和 4186 人，中级及以上专业技术职务教师比例分别为 5.46%、55.14%、70.59%、69.81%和 63.33%。

年末全市拥有国家级科技创业服务中心 3 个（其中国家级大学科技园 1 家）、省级科技创业服务中心 5 个；国家级火炬计划特色产业基地 4 个、省级高新技术特色产业基地 12 个；国家级企业技术中心 5 家，省级企业研究院 44 家（其中省级企业重点研究院 9 家）、省级高新技术企业研发中心 229 家、市级企业研发中心 465 家；省级创新型试点城市（县、区）4 个、科技强县 6 个。全年新增高新技术企业 133 家，累计认定 831 家，新培育省级科技型中小企业 820 家，累计 2652 家；市级以上科技企业孵化器 16 家。全年专利申请量、授权量分别为 3.68 万件和 2.71 万件，分别比上年增长 17.1%和 11.2%，其中发明专利授权量为 1802 件，增长 88.9%。年末国家知识产权示范和优势企业 13 家、省级专利示范企业 103 家。

## 十、文化、卫生和体育

年末全市共有文化站 130 个，文化馆 12 个，公共图书馆 13 个，博物馆 40 个，电影放映单位 51 个。全年院线电影放映 50.20 万场次，观众 888.40 万人次；农村数字电影放映 5.14 万场次，观众 743.86 万人次。年末拥有国家级非物质文化遗产 35 个，省级非物质文化遗产 136 个，市级非物质文化遗产 861 个。公共图书馆藏书 9326 千册，比上年增加 1367 千册。全市广播节目综合人口覆盖率 98.65%，电视节目综合人口覆盖率 98.95%。

全市有医疗卫生机构 5568 家，其中医院 133 家，卫生院（社区卫生服务中心）262 家，村卫生室 2550 家，各类诊所（卫生所、医务室）1871 家。年末各类医院床位数 35182 张，比上年增长 11.8%。卫生技术人员 56834 人，增长 10.5%；其中，执业（助理）医师 24310 人，注册护士 22030 人，分别增长 11.2%和 13.2%。医院年诊疗 3095.2 万人次，增长 2.4%。孕产妇死亡率 4.07/10 万，5 岁以下儿童死亡率 3.62‰，婴儿死亡率 2.66‰。

全市有公共体育场馆 36 个，独立设置的业余体校 9 所，各类公共体育设施和健身苑点 15052 个。全年我市运动员在全国以上比赛获得奖牌 87 枚，其中世界冠军 2 枚，亚洲冠军 1 枚，全国冠军 32 枚。全年全市共有 5 个乡镇通过省级体育强镇的检查验收，累计 124 个；累计省级体育强县 11 个。全年发行体育彩票 17.17 亿元，比上年增长 7.8%。

## 十一、人口、人民生活和社会保障

年末全市户籍总人口 811.21 万人，其中市区人口 165.93 万人。从性别看，男性人口 420.93 万人，女性人口 390.29 万人，分别占总人口的 51.9%和 48.1%。年末全市常住人口为 911.7 万人，比上年增加 4.9 万人；城镇化率为 68.0%，比上年提高 0.8 个百分点。

全年全市居民人均可支配收入 36459 元，比上年增长 8.9%，扣除价格因素增长 8.1%。其中，城镇常住居民和农村常住居民人均可支配收入分别为 44026 元和 21235 元，增长 8.7%和 9.5%，扣除价格因素分别增长 7.9%和 8.7%。全市居民人均生活消费支出 24799 元，比上年增长 8.4%，扣除价格因素增长 7.6%。其中，城镇常住居民和农村常住居民人均生活消费支出分别为 29438 元和 15464 元，增长 8.3%和 8.8%，扣除价格因素分别增长 7.5%和 8.0%。城乡居民恩格尔系数分别下降到 31.9%和 39.4%。年末全市居民人均住房建筑面积 42.73 平方米，其中，城镇常住居民人均住房建筑面积 42.62 平方米，农村常住居民人均住房建筑面积 42.97 平方米。年末每百户城镇居民家用汽车拥有量 49.7 辆，每百户农村居民家用汽车拥有量 25.8 辆。

年末全市住房公积金实缴单位 17245 家，实缴职工人数 50 万人，职工平均月缴存额 1376.17 元，全年缴存住房公积金 84.22 亿元，年末缴存余额 281.72 亿元，发放住房公积金贷款 68.26 亿元，累计发放贷款 427.63 亿元，年末贷款余额 266.57 亿元。全年保障性安居工程新开工面积 349.7 万平方米，其中公共租赁住房 51.73 万平方米，保障性安居工程竣工面积 232.43 万平方米。

全市设镇 77 个，街道办事处 67 个，乡 15 个。城市社区 229 个，居委会 152 个，建制村 5405 个。年末实有社会团体 3139 个。

全年全市参加企业基本养老保险人数 256.94 万人，参加职工基本医疗保险人数 162.92 万人，参加失业保险人数 110.80 万人，参加工伤保险人数 240.19 万人，参加生育保险人数 101.04 万人。企业退休人员基本养老金月均水平为 2426 元；市区城乡居保基础养老金标准提高到 150 元。

年末在册低保对象 13.48 万人，其中，城镇 1.15 万人，农村 12.33 万人（含五保对象 0.54 万人），低保资金（含各类补贴）支出 4.99 亿元。获得生活补助的城乡低收入家庭持证重度残疾人 1.62 万名。全市慈善系统共募款 6.78 亿元，支出救助 5.20 亿元；资助贫困学生 25161 人，资助金额 3449.9 万元。全年办理结婚登记 72837 对。

## 十二、生态建设、环境保护和其他社会事业

全年全市平均降水量为 2068 毫米（折合降水总量 243.71 亿立方米），全市水资源总量为 155.74 亿立方米，人均水资源量为 1708 立方米。全市完成造林面积 11 万亩，其中，人工造林 5.44 万亩，无林地和疏林地新封 5.56 万亩。全市森林抚育面积 53.42 万亩，森林覆盖率为 60.03%。城市人均公园绿地面积 13.4 平方米。

全市已建成国家级生态示范区 3 个，省级生态县 3 个，全国环境优美乡镇 35 个，省级生态乡镇（街道）116 个。全市顺利通过国家历史文化名城、国家环保模范城市评估验收，成功创建国家园林城市。

市区环境空气质量达到 I 级标准的有 67 天，达到 II 级标准的有 245 天，城市环境空气 PM<sub>2.5</sub> 年均浓度平均为 44 微克/立方米，比上年下降 4.3%。全市地表水市控及市控以上站位 76 个，水质在 I 至 III 类的站位 38 个，占比 50%，比上年提高 4.7 个百分点。县级以上集中式饮用水水源地水质达标率为 100%。市区区域环境噪声昼间等效声级平均值 54.8 分贝；交通噪声等效声级平均值 67.4 分贝。

全市单位 GDP 能耗比上年下降 5.5%，“十二五”期间累计下降 22.1%。其中规模以上工业单位增加值能耗降低率比上年下降 3.2%。全市化学需氧量（COD）排放量比上年下降 4.95%，氨氮排放量下降 4.10%，二氧化硫（SO<sub>2</sub>）排放量比上年下降 5.22%，氮氧化物排放量下降 11.57%。市区污水排放量 2.13 亿立方米，污水处理量 1.98 亿立方米，污水处理率 92.8%；城市生活垃圾无害化处理率 100%。

全年共发生各类事故（不含火灾）1984 起、死亡 500 人，同比分别下降 8.6%和 9.4%；发生较大事故 5 起、死亡 21 人，比上年减少 1 起。道路交通事故 1937 起、死亡 449 人，分别比上年下降 7.9%和 7.4%。