

2013年安徽省滁州市国民经济与社会发展统计公报

2013年，面对复杂严峻的宏观经济环境和经济下行压力，全市人民在市委、市政府的坚强领导下，认真贯彻党的十八大和十八届二中、三中全会精神，围绕主题主线，谋划多项举措，攻坚克难，努力打造滁州经济升级版，促使全市经济社会事业持续快速健康发展，人民生活进一步改善。

一、综合

表1 2013年全市生产总值构成及增长速度

指 标	绝对数	比上年增长
生产总值	1086.1	11.1
第一产业	208.2	3.7
第二产业	575.6	14.3
第三产业	302.3	9.8
交通运输、仓储和邮政业	42.5	9.3
批发和零售业	54	9.1
住宿和餐饮业	18.8	6.4
金融业	26.9	19.3
房地产业	43.8	9.5
营利性服务业	33.4	11.3
非营利性服务业	83	7.9



初步测算，全年实现生产总值（GDP）1086.17亿元，比上年增长11.1%，连续八年实现两位数增长。在生产总值中，第一产业增加值208.2亿元，增长3.7%；第二产业增加值575.6亿元，增长14.3%；第三产

业增加值 302.3 亿元，增长 9.8%。三次产业比为 19.2：53.0：27.8。工业化水平达到 46.9%，比上年提高 0.9 个百分点，人均 GDP 达 27474 元（折合 4438 美元），比上年增加 2824 元。

年末全市从业人员 280.4 万人，比上年增加 3.7 万人。其中，第一产业 103.6 万人，减少 11.5 万人；第二产业 98.9 万人，增加 11.8 万人；第三产业 77.9 万人，增加 3.4 万人。年末城镇在岗职工人数（不包括个体、私营、乡镇企业从业人员）20.6 万人，增加 2.7 万人；城乡私营企业从业人员和个体劳动者 59.8 万人，比上年末增加 5.7 万人。城镇登记失业率为 3.5%，比上年下降 0.3 个百分点。

2013 年全年居民消费价格上涨 2.3%，涨幅比上年微升 0.2 个百分点，主要受食品价格上涨的拉动。八大类商品和服务价格“六涨二跌”，其中食品价格上涨 5.2%，娱乐教育文化用品及服务价格上涨 2.1%，家庭设备用品及维修服务价格上涨 1.3%，衣着价格上涨 1.2%，居住价格上涨 1.0%，医疗保健和个人用品价格上涨 0.2%，烟酒、交通和通信两大类价格分别下降 1.7%、0.5%。全年商品零售价格比上年上涨 1.3%。全年工业生产者出厂价格同比下降 1.8%，其中轻工业价格下降 0.2%，重工业价格下降 2.9%；生产资料价格下降 3%，生活资料价格上涨 0.4%。工业生产者购进价格下降 1.4%。

表 2 2013 年城镇居民消费价格变动情况

指标及分类	涨跌幅度±%
居民消费价格	2.3
其中：食品	5.2
其中：粮食	4.9
油脂	-1.7
肉禽及其制品	6
水产品	6.4
鲜菜	11.2
衣着	-1.7
烟酒及用品	1.2
家庭设备用品及服务	1.3
医疗保健及个人用品	0.2
交通和通讯	-0.5
娱乐教育文化用品及服务	2.1
居住	1

二、农业

全年农作物播种面积 87.7 万公顷，比上年增加 4614 公顷，增长 0.5%。其中，粮食作物播种面积 71.3 万公顷，比上年增长 0.4%；油料作物播种面积 7.7 万公顷，比上年减少 0.2%；蔬菜播种面积 4.5 万公顷，比上年增长 1.9%。

全年粮食总产量 413.8 万吨，比上年减产 0.3%。全年油料产量 20.6 万吨，比上年增长 0.8%。其他经济作物有增有减。其中，棉花产量 9209 吨，比上年减产 7.9%；蔬菜产量 139.2 万吨，比上年增长 2.5%。

全年肉类总产量 37.9 万吨，比上年增长 2.6%；禽蛋产量 11.1 万吨，比上年增长 3.6%；牛奶产量 10367 吨，比上年增长 5.0%；水产品产量 31.8 万吨，比上年增长 5.8%。

年末，全市农业机械总动力 654.9 万千瓦，比上年增长 2.7%；农用拖拉机 46.0 万台，比上年减少 6.6%；排灌动力机械 8.8 万台，比上年增长 1.6%；全年化肥施用量（折纯）34.3 万吨，比上年增长 1.2%。农村用电量 9.4 亿千瓦时，比上年增长 5.6%。年末农田有效灌溉面积达 485.8 千公顷，比上年净增 1170 公顷。全年完成重点水利工程 17 项，完成投资 14.1 亿元，分别比上年增加 5 项、减少 1.8 亿元。

表3 2013年主要农产品产量

名 称	绝对数	比上年增长
粮食	4138251	-0.3
其中：稻谷	2369678	-1.2
小麦	1471265	3.3
玉米	154823	-11.7
大豆	44469	-11.4
油料	206180	0.8
其中：花生	87100	2.4
油菜籽	112068	-0.7
棉花	9209	-7.9
水果	624237	6.9
茶叶	496	1.2
蔬菜	1391609	2.5
肉类	379309	2.6
禽蛋	110518	3.6
牛奶	10367	5
水产品	317989	5.8

三、工业

全年全部工业实现增加值 509.0 亿元，比上年增长 15.1%。其中，规模以上工业[3]比上年增长 15.5%。在规模以上工业中，重工业、集体企业、外商和港澳台企业增长较快。

全市 35 个工业行业大类中 33 个实现了增长。其中：酒、饮料和精制茶制造业增长 83.6%、纺织业增长 43.4%、仪器仪表制造业增长 27.8%、燃气生产和供应业增长 40.9%、金属制品业增长 41.6%、化学原料和化学制品制造业增长 9.5%。

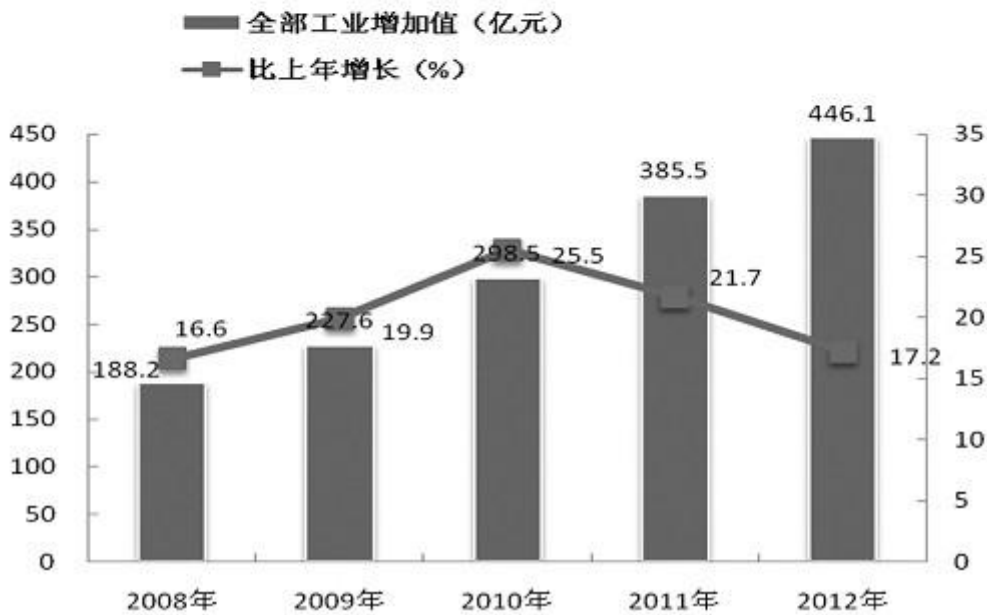
年末，全市共有 413 家企业进入全省高新技术企业行列，占全市规模工业企业单位数的 36.7%，全年完成产值 874.3 亿元，实现增加值 220.8 亿元；年末，全市战略性新兴产业的企业数为 209 家，全年完成产值 360.2 亿元；

全年全市六大支柱产业实现增加值 398.3 亿元，占全市规模工业的 81.1%，同比增长 15.4%，对规模工业增长的贡献率达到 80.6%，拉动规模工业增长 12.5 个百分点。

主要工业产品产量大多保持增长，其中，发电量 31.1 亿千瓦时，比上年增长 59.0%；白酒 2832.1 万升，比上年增长 42.6%；发动机 277.4 万千瓦，比上年增长 27.5%；光缆 137537 芯千米，比上年增长 26.2%。

表4 2013年规模以上工业增加值增长

指标及分类	比上年增长
规模以上工业	15.5
其中：轻工业	15.1
重工业	15.8
其中：国有企业	8.3
集体企业	49.7
股份合作企业	6.4
股份制企业	15.7
外商及港澳台商投资企业	20.2
其中：大中型工业企业	14.2



全年规模以上工业企业经济效益综合指数为 318.8%，比上年上升 12.7 个百分点。规模以上工业实现主营业务收入 1920.3 亿元，比上年增长 18.2%；实现利税总额 306.1 亿元，比上年增长 21.6%，其中利润 217.6 亿元，比上年增长 22.9%。

全年建筑业完成增加值 66.6 亿元，比上年增长 8.0%。年末，资质以上建筑企业 141 户，全年共完成建筑业总产值 199.03 亿元，比上年增长 29.0%；实现利润总额 9.66 亿元，比上年增长 114.0%；完成房屋建筑施工面积 1597.07 万平方米，比上年增长 19.1%，其中当年新开工面积 880.94 万平方米，比上年增长 26.7%；房屋竣工面积 850.59 万平方米，比上年增长 17.3%。

表5 2013年主要工业产品产量情况

名称	计量单位	绝对数	比上年增长(%)
原盐	万吨	156.1	10
大米	万吨	218.5	1.3
白酒	万升	2832.1	42.6
卷烟	万支	1505103	2.1
人造板	立方米	469701	-0.5
农用化肥	万吨	10.6	-1.3
水泥	万吨	931.3	16.2
钢材	万吨	96.1	0.2
单晶硅	吨	33.2	-51.5
发动机	万千瓦	277.4	27.5
改装汽车	辆	9720	9.9
光缆	芯千米	137537	26.2
家用电冰箱	万台	276.7	3.1
房间空调器	万台	109.4	-25.6
发电量	万千瓦时	310971	59

四、固定资产投资

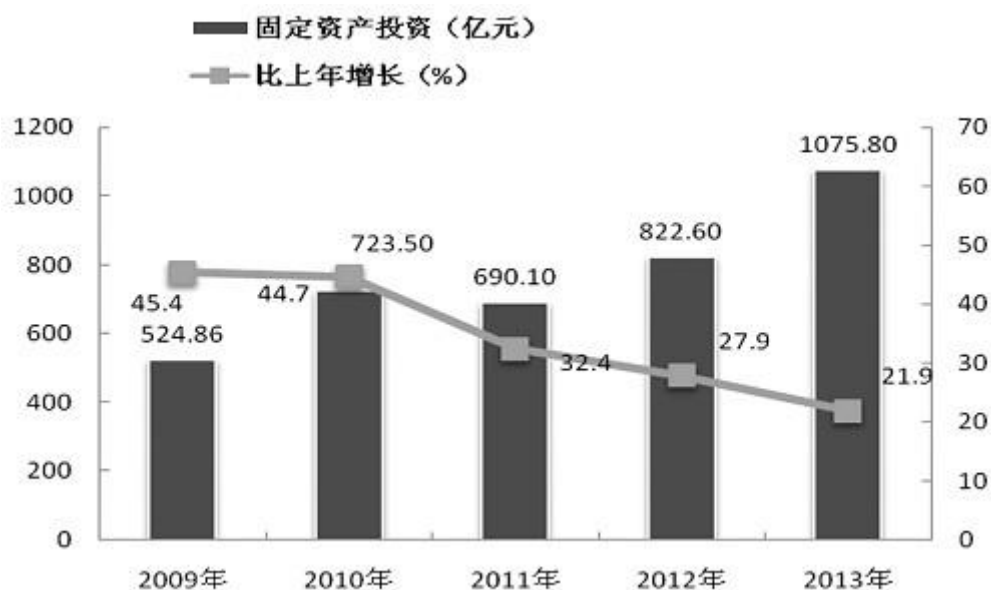
全年完成固定资产投资 1075.8 亿元，比上年增长 21.9%，其中，城镇项目投资 789.5 亿元，增长 23.4%；农村项目投资 24.5 亿元，增长 87.1%。按产业分，第一产业投资 13.8 亿元，增长 13.2%；第二产业投资 556.0 亿元，增长 36.2%；第三产业投资 505.9 亿元，增长 9.5%。分行业看，制造业投资 521.9 亿元，增长 37.0%；批发零售业投资 9.8 亿元，增长 3.31 倍；房地产业投资 331.7 亿元，增长 9.3%；水利、环境和公共设施管理业投资 79.9 亿元，增长 5.2%；居民服务、修理和其他服务业投资 0.3 亿元，增长 24.8%；教育投资 10.0 亿元，增长 10.4%；卫生和社会工作投资 7.2 亿元，增长 17.2%；文化、体育和娱乐业投资 10.3 亿元，增长 1.5 倍。

全年 500 万元以上固定资产投资施工项目 2243 个，增长 15.9%。其中，当年新开工项目 1451 个，增长 11.5%。其中，亿元以上项目 344 个，增长 25.1%。当年已投产项目 1416 个。

全年房地产开发投资完成 261.7 亿元，比上年增长 13.9%；房屋施工面积 2650.1 万平方米，增长 22.0%，其中新开工面积 883.3 万平方米，增长 38.6%；竣工面积 541.2 万平方米，增长 52.0%。商品房销售额 204.0 亿元，其中，住宅 170.5 亿元，分别比上年增长 42.2%、45.5%，商品房销售面积 472.5 万平方米，其中，住宅 421.9 万平方米，分别比上年增长 38.4%、40.5%。

重大项目建设进展顺利。全年全市共安排“861”行动计划项目 319 项，比上年增加 60 项，当年完成投资 546.2 亿元，比上年增长 29.1%。计划总投资 21.5 亿元的长电科技年产 240 亿只封装半导体项目，当年完成投资 4 亿元；计划总投资 26 亿元的天康年产 20 亿安时标准纳米锂电池项目，当年完成投资 5.8 亿元；计划总投资 16 亿元的银鹭食品年产 120 万吨液体蛋白质饮料生产项目，当年完成投资 6 亿元；计划总投资 23 亿元的博西华年产 300 万台高端节能冰箱制造项目，当年完成投资 3.5 亿元。

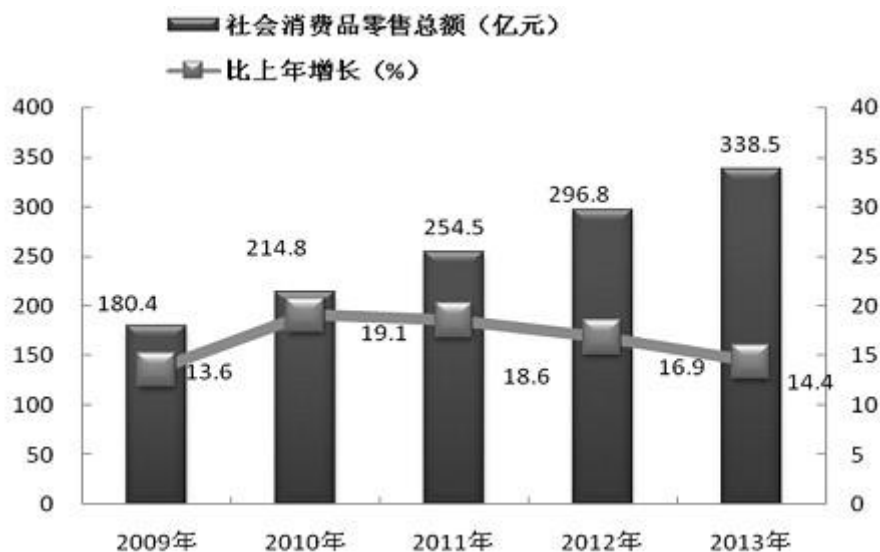
一批大项目如期开工建设。计划总投资 20 亿元的德威特种电缆项目，当年完成投资 3.7 亿元；计划总投资 29 亿元的年产 5 万辆皮卡、5 万辆 SUV 汽车整车及零部件项目，当年完成投资 5 亿元。



五、国内贸易

全年实现社会消费品零售总额 338.48 亿元，比上年增长 14.4%，扣除价格因素实际增长 11.8%。分实现区域看，城镇实现消费品零售额 276.72 亿元，乡村实现消费品零售额 61.76 亿元，分别比上年增长 14.7%、13.0%。分行业看，批发零售贸易业零售额 296.0 亿元，增长 14.7%；住宿和餐饮业零售额 42.5 亿元，增长 11.8%。分构成看，商品零售额 290.0 亿元，增长 14.7%；餐饮消费额 48.5 亿元，增长 12.3%。分经营规模看，限上单位零售额 171.1 亿元，增长 15.1%；限下单位零售额 167.4 亿元，增长 8.5%。

从限额以上批发零售企业（单位）商品零售分类完成情况看，穿类商品零售额 17.4 亿元，增长 27.0%；吃类商品零售额 33.9 亿元，增长 20.9%；用类商品零售额 110.6 亿元，增长 18.1%，其中，金银珠宝类增长 21.2%，五金电料类增长 22.7%，家用电器和音像器材类增长 23.1%，家具类增长 23.7%，建筑及装潢材料类增长 34.5%，汽车类增长 25.8%。



六、对外经济和旅游业

对外经济发展较快。全年商品进出口总额 185545 万美元，比上年增长 23.8%。其中，出口总额 138270 万美元，增长 19.2%；进口总额 47275 万美元，增长 39.5%。从出口经营主体看，内资生产企业完成 129812 万美元，增长 35.3%；外商投资企业完成 55733 万美元，下降 2.7%。出口国别及地区达 174 个。

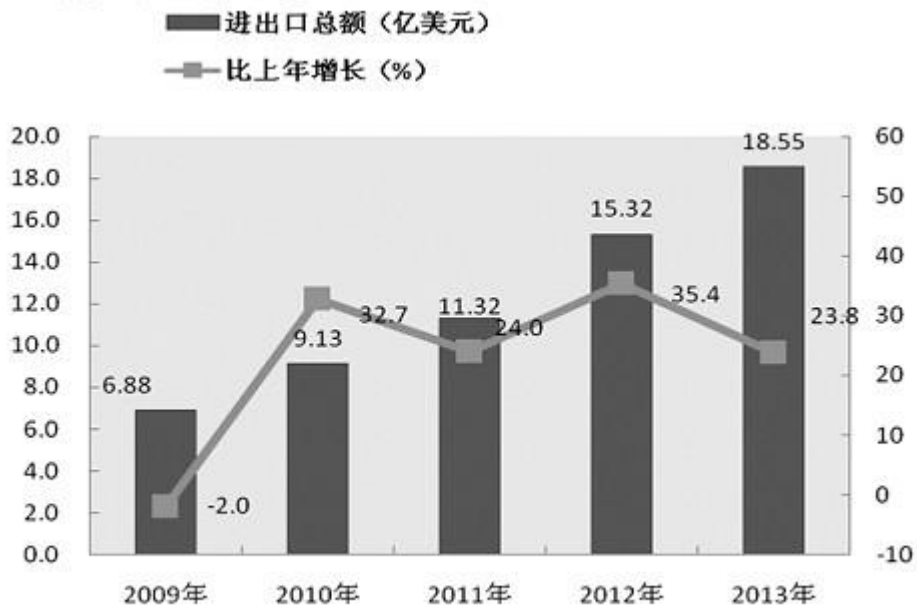


表6 2013年出口额主要分类及地区分布

指标及分类	绝对数	比上年增长
出口额	138270	19.2
其中：一般贸易	113522	17.5
加工贸易	19480	20.4
其中：对亚洲	65700	31.2
对欧洲	22027	-0.8
对北美洲	18493.6	-3.9
对非洲	14762	65.1
对拉丁美洲	13607.9	11.3
对大洋洲	3161.7	-2.11

全年招商引资市外亿元以上项目到位资金 592 亿元，增长 20%以上，其中境内省外 491 亿元，位列全省第 6 位。其中，来自长三角区域资金 290 亿元，占引资总量的 49.0%。

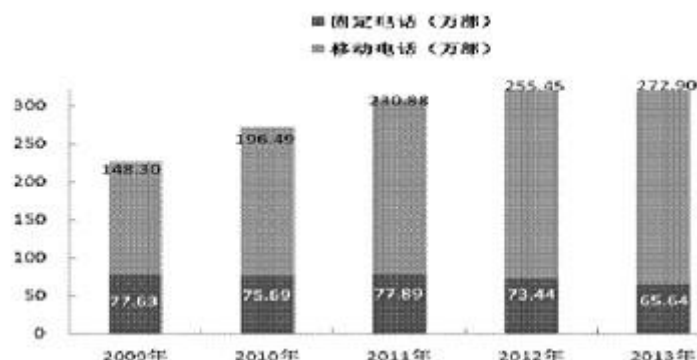
全年接待旅游人数 1272.87 万人次，比上年增长 15.4%，其中接待外国和港澳台游客 94264 人次，增长 4.8%。全年旅游总收入 100.05 亿元，比上年增长 19.8%。其中，旅游外汇收入 4043.1 万美元，增长 13.9%。年末，全市共有星级旅游饭店 23 个，星级饭店客房数 2201 间（套）。年末 A 级以上旅游景区（点）21 个，名胜风景区 2 个。

七、交通和邮电

全年交通运输、仓储和邮政业增加值 42.46 亿元，比上年增长 9.3%。全年货物运输周转量 509.76 亿吨公里，比上年增长 16.6%。其中，公路货物运输周转量 475.34 亿吨公里，增长 16.6%；水运货物运输周转量 34.42 亿吨公里，增长 15.4%。全年旅客周转量 94.72 亿人公里，比上年增长 17.1%。

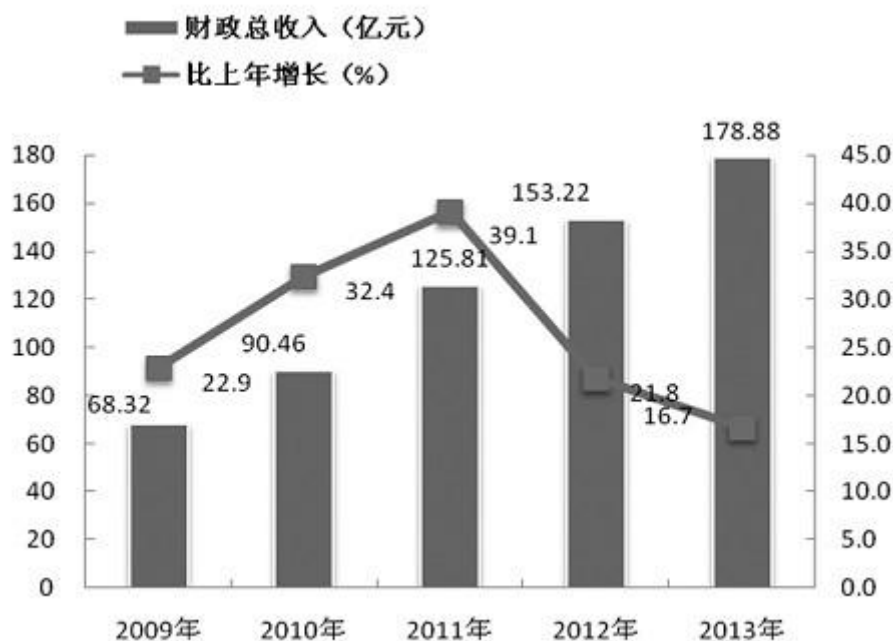
年末全市民用汽车拥有量 18.44 万辆，比上年增长 17.1%，其中私人汽车拥有量 13.69 万辆，增长 19.3%。民用轿车拥有量 12.62 万辆，增长 22.4%，其中私人轿车拥有量 11.0 万辆，增长 25.0%。

电信、移动、联通等电信运营商全年业务总量 25.83 亿元，比上年增长 13.8%。邮政部门业务总量 1.32 亿元，增长 14.0%。年末，全市拥有电话 338.54 万户，比上年末增加 2.9%，其中固定电话用户数 65.64 万户，减少 10.6%；移动电话用户数 272.90 万户，增长 6.8%。年末国际互联网用户 42.56 万户，比上年增长 35.9%。

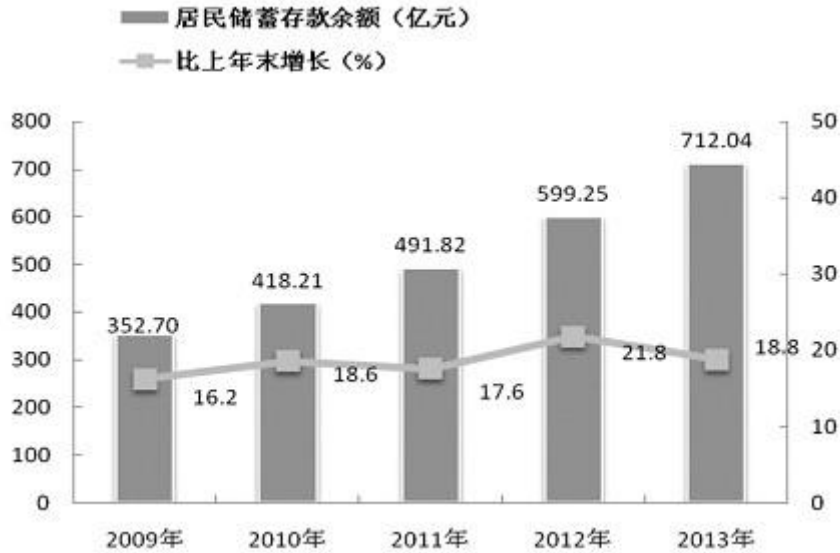


八、财政、金融和保险业

全年实现财政总收入 178.88 亿元，比上年增长 16.7%。其中，地方财政收入 114.42 亿元，增长 18.0%。从收入来源结构看，各项税收完成 146.19 亿元，比上年增长 15.3%，占财政总收入的 81.7%，占比下降 1 个百分点。从实现主体看，市本级财政收入 55.43 亿元，增长 12.2%；县级财政收入 123.45 亿元，增长 18.9%。全年财政支出 250.13 亿元，比上年增长 8.4%。其中，教育支出 40.09 亿元，增长 5.2%；城乡社区事务支出 18.54 亿元，增长 22.7%；农林水事务支出 44.86 亿元，增长 14.2%；社会保障和就业支出 27.40 亿元，增长 17.9%；医疗卫生支出 27.50 亿元，增长 5.0%；交通运输支出 13.70 亿元，增长 473.2%；住房保障支出 15.06 亿元，下降 22.7%。用于民生方面支出 203.97 亿元，占总支出的 81.5%，其中 33 项省级民生工程投入 54 亿元，比上年增加 1.6 亿元。



金融保险业务快速发展。年末，全市金融机构人民币各项存款余额 1284.70 亿元，比年初增加 173.49 亿元，增长 15.6%。其中，单位存款 509.06 亿元，比年初增加 61.22 亿元；城乡居民储蓄存款 712.04 亿元，比年初增加 112.79 亿元。年末，金融机构人民币各项贷款余额 892.68 亿元，比年初增加 184.52 亿元，增长 26.1%。从贷款期限看，短期贷款余额 489.06 亿元，比年初增加 119.20 亿元；中长期贷款 389.59 亿元，比年初增加 73.51 亿元，其中个人贷款余额 197.43 亿元，比年初增加 29.7 亿元。



年末，全市保险公司 28 家，比上年增加 1 家。其中寿险 14 家，财产险 14 家。全年保费收入 26.91 亿元，比上年增长 21.1%，其中，财产保险保费收入 11.83 亿元，增长 19.7%；人身保险保费收入 15.07 亿元，增长 21.5%。财产险中机动车险保费收入 8.89 亿元，增长 22.5%；农业险保费收入 1.80 亿元，持平。人身保险中，健康险收入 0.74 亿元，增长 21.3%；意外伤害险保费收入 0.82 亿元，增长 24.2%。全年保险赔款和给付 11.57 亿元，比上年增长 13.9%。其中，财产险业务赔款支出 6.6 亿元，增长 11.9%；人身险业务赔款和满期给付支出 4.97 亿元，增长 12.0%。2013 年共上交税收 5434 万元。代扣代缴各项税款 4791 万元。

九、科学技术和教育

年末，全市共有各类专业技术人员 5.6 万人。民营科技企业 483 家，比上年末增加 26 家。全年专利申请数 6944 件，比上年增长 20.0%。全年授权专利数 3013 件，比上年增长 1.5%，其中发明专利 150 件，增加 92 件。全年获省部级以上科技成果 38 项、科技进步奖 7 项。年末，国家高新技术企业 107 家，比上年增长 23 家；省级工程技术研究中心 18 家；大中型工业企业技术中心 171 个，比上年增长 9 个。全年高新技术产业产值 874.3 亿元，占规模以上工业总产值 44.7%。

年末，幼儿园 545 所，比上年末增加 169 所，入园儿童 4.6 万人，比上年减少 2.5%；小学 431 所，比上年末减少 113 所，专任教师 1.53 万人，减少 2.9%，在校生 24.4 万人，减少 2.6%；普通中学 287 所，专任教师 1.61 万人，减少 150 人，在校生 22.12 万人，减少 5.4%；高等学校 5 所，专任教师 2392 人，在校学生 5.56 人，增加 18.2%。

十、文化、卫生和体育

年末，全市公共图书馆藏书量 65.29 万册，电子图书 240 万册，全市广播电视台 8 个，网络分公司 6 家。全市广播综合覆盖率 97.5%，电视综合覆盖率 98.3%，有线电视入户率 30.5%。广播全年播放时间 3.8 万小时，其中自办栏目播放时间 1.75 万小时；电视全年播放时间 5.11 万小时，其中自办栏目播放时间 1.32 万小时。有线电视用户 43.81 万人，比上年增长 31.4%。

年末，全市共有卫生机构 1645 个。其中，医院、卫生院 157 个，疾病预防控制中心 8 个，妇幼保健机构 8 个。全市卫生机构拥有床位 14543 张，比上年增长 7.3%，其中中医院、卫生院拥有床位 13730 张，比上年增长 1054 张。卫生机构从业人员 2.1 万人。其中，医院、卫生院技术人员 1.2 万人，执业医师 4270 人，注册护士 5066 人，卫生防疫人员 274 人。全市参加新型农村合作医疗人数达到 348.44 万人，参合率 100.3%。

年末，全市共有体育场馆 17 个。全年举办县以上比赛 14 次，百人以上群众性体育活动 186 次。全年获得国家级比赛金牌 1 枚、银牌 1 枚、铜牌 3 枚，省级比赛金牌 62.5 枚、银牌 25 枚、铜牌 36 枚。全年体育彩票发行 1.95 亿元，募集公益金 376 万元。

十一、城市建设与环境保护

根据“美好新滁城”建设总体工作安排，全年开工建设重点工程 35 项，其中续建 16 项，新建 19 项，总投资约 16.58 亿元。完成工程建设 18 项，完成投资约 10.38 亿元，完成年度计划目标任务。按时完成了昌盛路、永乐路、文昌路、清流高架二期、徽州路等 9 项道路桥梁工程和第二污水处理厂、南湖四期、会峰公园和市国税局综合办公楼 4 项公共设施工程；会峰路（西涧路至南谯路）、花园路（丰乐大道至凤阳路）、全椒路（丰乐大道至花园路）3 项工程建成通车；洪武路（丰乐大道至东坡路）、西涧路（龙蟠大道至清流路）、滁阳路（醉翁路至丰乐大道）、醉翁路（二贤路至洪武路）、东坡路（西涧路至二贤路）等 14 项工程得到强力推进。市民文化广场二期工程已建成投入使用；完成儒林路、扬子路、昌辉路等 13 条道路桥梁绿化施工，新增绿化面积 38.2 万 m^2 ；完成清流路与上海路交叉口、三里亭和原审计局地块 3 个街角游园工程建设；完成了鼓楼花园小区巷、油厂宿舍巷、化工巷、东城根等 34 条小街巷，超计划完成任务。

年末，全市公路通车里程 16588 公里。全市建成区面积 225.2 平方公里，比上年末增加 13.51 平方公里，其中市辖区 82.90 平方公里，增加 5.41 平方公里；建成区绿化覆盖面积 75.01 平方公里，比上年末增加 17.42 平方公里，其中市辖区 32.46 平方公里，增加 1.62 平方公里；当年新建、改造、扩建道路 437.09 公里，比上年增加 139.72 公里，其中市辖区 70.77 公里，增加 0.41 公里；年末绿地面积 78.98 平方公里，比上年末增加 15.44 平方公里，其中市辖区 39.28 平方公里，增加 1.44 平方公里；年末城市排水管总长度 3262.35 公里，比上年末增加 552.89 公里，其中市辖区 1153.28 公里，增加 172.22 公里。年末自来水日生产能力达 62.12 万吨，用水人口 127.63 万人；全年天然气供气总量 20995.75 万立方米，比上年增加 3016.11 万立方米，用气人口 87.16 万人，比上年增加 11.81 万人，其中市辖区用气人口 32.10 万人，增加 2.1 万人。

年末，全市公交营运线路 72 条，比上年增加 2 条；实有公交车辆 897 辆，比上年增加 90 辆；全年公共汽车客运总量 12502 万人次，比上年增长 12.1%。年末，全市出租车 2922 辆，比上年增加 160 辆。年末，全市城镇化率达到 46.5%，比上年提高 1.37 个百分点。

年末，全市共有自然保护区 2 个，自然保护区面积 21900 公顷。当年人工造林面积 25156 公顷。年末森林面积 19.68 万公顷，活立木总蓄积量 1702.48 万立方米，森林覆盖率 15.0%。全市环境监测与监察支队 16 个。全年环境污染治理投资 2.3 亿元，比上年增加 32.2%。年末，共有污水处理厂 9 座。全年工业二氧化硫排放量 21320 吨（含华塑公司新投运发电机组），比上年上升 4.7%；城镇生活污水处理率 85% 以上。城市集中饮用水源水质达标率 100%，农村自来水受益率达到 66.61%，比上年提高 3.8 个百分点。全市年单位生产总值能耗比上年下降 3.58%。

全年，全市环境空气质量符合《环境空气质量标准》（GB3095-1996）一级标准的天数为 60 天，占 16.4%；符合二级标准的天数为 248 天，占 68.0%；一、二级标准的天数总计为 308 天，占 84.4%。PM10 全年平均值 102 $\mu g/m^3$ ，全年轻微污染 42 天，轻度污染 10 天，中度污染 4 天，中重度污染 1 天。

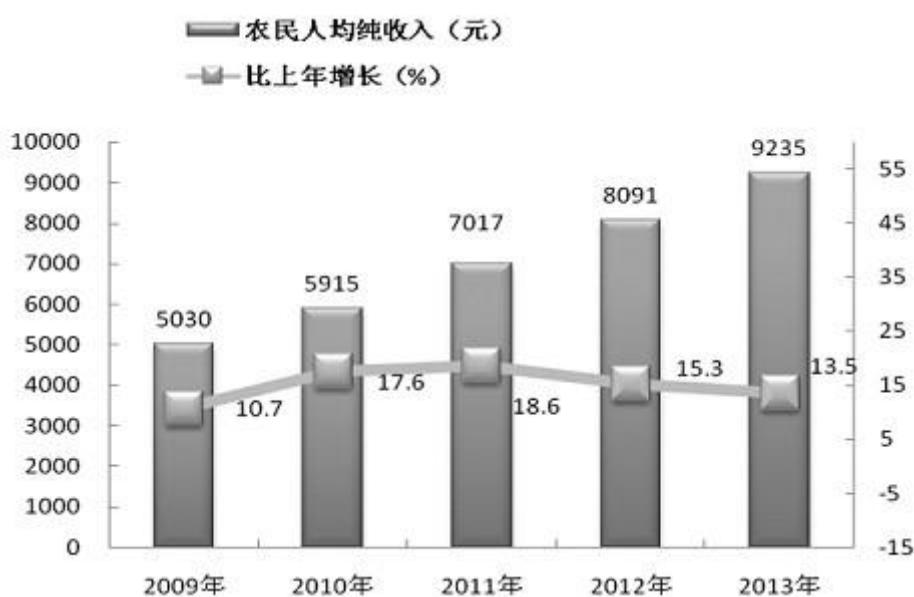
十二、人口与人民生活及其他

全年人口出生率为 10.35%，死亡率为 6.09%，自然增长率 4.26%。年末，全市户籍人口 449.45 万人，比上年减少 2.61 万人，其中非农业人口 99.14 万人，农业人口 350.31 万人。年末，常住人口 394.5 万人。

全年城镇居民人均可支配收入 22591 元，比上年增长 10.6%；人均消费性支出 18924 元，比上年增长 18.5%。其中，食品支出 7155 元，增长 15.3%；衣着支出 1940 元，增长 9.1%；居住支出 2137 元，增长 61.8%；家庭设备用品及服务支出 1273 元，增长 62.0%；医疗保健支出 1582 元，增长 17.5%；教育文化娱乐支出 2381 元，增长 25.3%。

城镇居民恩格尔系数为 37.8%。年末，每百户城市居民家庭拥有彩电 135 台，电冰箱 97 台，洗衣机 90 台，空调器 137 台，照相机 31 架，摩托车 20 辆，助力车 62 辆，固定电话 71 部，移动电话 225 部，家用电脑 76 台，家用汽车 17 辆。人均住房建筑面积 38.4 平方米，比上年增加 5.6 平方米。

全年农民人均纯收入 9235 元，比上年增长 13.5%；农民人均生活消费支出 6692 元。其中食品支出 2556 元；衣着支出 363 元；居住支出 1831 元；家庭设备用品及服务支出 428 元；交通和通讯支出 580 元；文化娱乐支出 382 元；医疗保健支出 377 元。



农村居民恩格尔系数为 38.2%，比上年下降 2.8 个百分点。年末，每百户农村居民家庭拥有彩电 115 台，家用电冰箱 87 台，洗衣机 77 台，摩托车 57 辆，移动电话 175 部，家用电脑 11 台。

农村居民人均住房面积为 25 平方米。全年保障房建设完成投资 59 亿元，比上年下降 9.3%，其中廉租房完成投资 1 亿元，比上年下降 49%；全年保障房施工面积 646 万平方米，比上年增长 0.34%，其中廉租房施工面积 14.3 万平方米，比上年下降 16.6%；全年保障房竣工面积 148 万平方米，比上年下降 21%，其中廉租房竣工面积 3.6 万平方米，下降 43%。

养老、失业、医疗、工伤保险、生育保险以及城乡居民最低生活保障工作加强。年末，全市城乡基本养老保险（含城镇职工养老保险、城乡居民养老保险）参保人数 289.72 万人，比上年末增长 1.0%，其中，城乡居民养老保险参保人数 245.93 万人，比上年末增长 0.5%。城镇基本医疗保险参保人数 109.6 万人，比上年末增长 2.6%。失业保险参保人数为 21.23 万人，比上年末减少 1.8%。工伤保险参保人数为 27.8 万人，比上年末增长 4.0%。生育保险参保人数为 23.5 万人，比上年末增长 6.9%。参加城市最低生活保障人

数 6.29 万人，比上年末减少 7.1%。参加农村最低生活保障人数 14.78 万人，比上年末增加 2.9%。城乡低保人均月补差分别提高到 356 元、154.6 元，分别比上年增长 13.0%和 15.0%，最低工资和退休人员养老金标准进一步提高。

年末，全市工会组织数 8468 个，比上年增加 7.8%，筹集发放送温暖基金 676.3 万元，其中工会系统筹集发放 229.8 万元。年末，县级及以上妇联组织 9 个，县级以上春蕾工程全年筹资 76.06 万元，资助大学、大专和中小學生 1201 人。

年末，全市各类福利收养性单位数 161 个，床位数 20167 张，比上年末增长 3.3%。农村五保供养人数 2.79 万人，比上年末下降 0.7%。年末，城镇社区各种服务设施 969 个，与上年持平。全年销售社会福利彩票 3.39 亿元，募集公益金 3829 万元，比上年增长 40.5%。

全年发生火灾事故 1024 起，直接经济损失 1918.6 万元，发生交通事故 774 起，交通事故死亡人数 174 人。