

2014年安徽省滁州市国民经济与社会发展统计公报

2014年，面对复杂严峻的宏观经济环境和经济下行压力，全市人民在市委、市政府的坚强领导下，深入贯彻落实党的十八大和十八届三中、四中全会和习近平总书记系列重要讲话精神，牢牢把握主题主线，迎难而上，调结构、促改革、惠民生，经济社会实现了平稳健康发展。

表1 2014年全市生产总值构成及增长速度

单位：亿元、%

指 标	绝对数	比上年增长
生产总值	1184.8	9.4
第一产业	218.4	4.9
第二产业	633.7	11.1
第三产业	332.7	8.9
交通运输、仓储和邮政业	46.7	8.7
批发和零售业	59.0	8.9
住宿和餐饮业	20.8	7.4
金融业	30.5	12.0
房地产业	46.4	4.5
营利性服务业	39.2	17.4
非营利性服务业	90.3	7.1

图1 2009-2014年地区生产总值及其增长速度



一、综合

初步测算，全年实现生产总值（GDP）[2] 1184.8 亿元，比上年增长 9.4%，保持平稳较快的增长势头。在生产总值中，第一产业增加值 218.4 亿元，增长 4.9%；第二产业增加值 633.7 亿元，增长 11.1%；第三产业增加值 332.7 亿元，增长 8.9%。三次产业比为 18.4：53.5：28.1。工业化水平达到 47.4%，比上年提高 0.6 个百分点，人均 GDP 达 29818 元（折合 4854 美元），比上年增加 2344 元。

年末全市从业人员 282.7 万人，比上年增加 2.3 万人。其中，第一产业 102.5 万人，减少 1.1 万人；第二产业 99.0 万人，增加 0.1 万人；第三产业 81.2 万人，增加 3.3 万人。年末城镇在岗职工人数（不包括个体、私营、乡镇企业从业人员）21.2 万人，增加 0.6 万人；城乡私营企业从业人员和个体劳动者 67.6 万人，比上年末增加 7.8 万人。城镇登记失业率为 3.3%，比上年下降 0.2 个百分点。2014 年全年居民消费价格上涨 1.4%，涨幅比上年回落 0.9 个百分点。八大类商品和服务价格“七涨一降”，其中食品价格上涨 3.2%，娱乐教育文化用品及服务价格上涨 2.2%，衣着价格上涨 1.2%，医疗保健和个人用品价格上涨 0.4%，交通和通讯价格上涨 0.4%，家庭设备用品及维修服务价格上涨 0.3%，居住价格上涨 0.1%，烟酒价格下降 4.0%。全年商品零售价格比上年上涨 0.4%。全年工业生产者出厂价格同比下降 1.2%，其中轻工业价格上涨 0.3%，重工业价格下降 2.2%；生产资料价格下降 2.2%，生活资料价格上涨 0.7%。工业生产者购进价格下降 1.6%。

表 2

2014 年城镇居民消费价格变动情况

指标及分类	涨跌幅度±%
居民消费价格	1.4
其中：食品	3.2
其中：粮食	2.1
油脂	-3.2
肉禽及其制品	0.0
蛋类	14.3
水产品	-2.2
鲜菜	-2.6
干鲜瓜果	17.4
衣着	1.2
烟酒	-4.0
家庭设备用品及维修服务	0.3
医疗保健及个人用品	0.4
交通和通讯	0.4
娱乐教育文化用品及服务	2.2
居住	0.1

二、农业

全年农作物播种面积 88.2 万公顷，比上年增加 5161 公顷，增长 0.6%。其中，粮食作物播种面积 72.3 万公顷，比上年增长 1.5%；油料作物播种面积 7.3 万公顷，比上年减少 6.3%；蔬菜播种面积 4.6 万公顷，比上年增长 2.0%。

全年粮食总产量 430.7 万吨，比上年增产 4.1%。经济作物有增有减，其中，全年棉花产量 9350 吨，比上年增产 1.5%；蔬菜产量 142.2 万吨，比上年增产 2.2%；水果产量 64.1 万吨，比上年增产 2.6%；油料产量 20.1 万吨，比上年减产 2.7%。

全年肉类总产量 39.0 万吨，比上年增长 2.7%；禽蛋产量 11.4 万吨，比上年增长 3.3%；牛奶产量 10812 吨，比上年增长 4.3%；水产品产量 33.4 万吨，比上年增长 5.2%。

年末，全市农业机械总动力 678.3 万千瓦，比上年增长 3.8%；农用拖拉机 44.2 万台，比上年减少 3.8%；排灌动力机械 9.0 万台，比上年增长 1.9%；全年化肥施用量（折纯）35.1 万吨，比上年增长 2.2%。农村用电量 9.7 亿千瓦时，比上年增长 4.0%。年末农田有效灌溉面积达 486.7 千公顷，比上年净增 900 公顷。全年完成重点水利工程 19 项，比上年增加 2 项，完成投资 8.6 亿元，比上年减少 5.5 亿元。

表 3

2014 年主要农产品产量

名 称	绝对数	单位：吨、%	
		比上年增长	
粮食	4306925	4.1	
其中：稻谷	2452560	3.5	
小麦	1531298	4.1	
玉米	183214	18.3	
大豆	45662	2.7	
油料	200634	-2.7	
其中：花生	86986	-0.1	
油菜籽	107249	-4.3	
棉花	9350	1.5	
水果	640684	2.6	
茶叶	482	-2.8	
蔬菜	1421711	2.2	
肉类	389611	2.7	
禽蛋	114186	3.3	
牛奶	10812	4.3	
水产品	334000	5.2	

三、工业

全年全部工业实现增加值 561.9 亿元，比上年增长 11.6%。其中，规模以上工业[3]比上年增长 12.2%。在规模以上工业中，重工业、集体企业、股份合作制企业、股份制企业增长较快。

规模以上工业中，35 个工业行业大类 29 个增加值实现增长。其中：有色金属冶炼和压延加工业增长 3.2 倍，酒、饮料和精制茶制造业增长 21.6%，食品制造业增长 20.0%，印刷和记录媒介复制业增长 30.0%，计算机、通信和其他电子设备制造业增长 31.0%，金属制品业增长 18.9%，化学原料和化学制品制造业增长 14.5%，文教、工美、体育和娱乐用品制造业增长 23.1%。

年末，全市共有 463 家企业列入高新技术产业行业目录，占全市规模以上工业企业单位数的 36.5%，全年完成产值 1025.2 亿元，实现增加值 256 亿元；年末，战略性新兴产业的企业数为 223 家，全年完成产值 421.9 亿元；

年末亿元以上工业企业达到 481 家，比上年增加 31 家，全年完成产值 1891.6 亿元，完成增加值 476.8 亿元，亿元企业对全市规模以上工业增长贡献率达到 96.9%。

全年全市六大支柱产业规模以上工业企业 929 家，实现增加值 466.7 亿元，占全市规模以上工业的 82.7%，增加值同比增长 14.4%，对规模以上工业增长的贡献率达到 95.6%，拉动规模工业增长 11.7 个百分点。

表 4

2014年规模以上工业增加值增长

单位：%

指标及分类	比上年增长
规模以上工业	12.2
其中：轻工业	11.4
重工业	12.8
其中：国有企业	8.3
集体企业	15.6
股份合作企业	25.2
股份制企业	12.6
外商及港澳台商投资企业	9.4
其他类型企业	6.1
其中：大中型工业企业	10.7

图 2 2009-2014 年全部工业增加值及其增长速度



表 5

2014 年六大支柱产业生产情况

	企业数 (个)	增加值			
		总量 (亿元)	增速 (%)	对规模工 业贡献率 (%)	拉动规模 工业增长 百分点
合计	929	466.7	14.4	95.6	11.7
硅基材料产业	62	19.9	13.1	3.8	0.5
先进装备产业	391	183.3	14.2	37.3	4.6
智能家电产业	143	94.2	16.7	22.0	2.7
农副产品深加工产业	215	115.0	14.0	22.6	2.8
新能源产业	24	4.2	-13.1	-1.0	-0.1
新型化工产业	94	50.2	15.3	11.0	1.3

主要工业产品产量和上年相比，大多保持增长，其中，农用化肥 18.9 万吨，增长 77.4%；白酒 4079.6 万升，增长 26.3%；光缆 168383 芯千米，增长 22.4%；改装汽车 1.2 万辆，增长 13.1%；房间空调器 119.9 万台，增长 9.6%。

全年规模以上工业企业经济效益综合指数为 318.0%，规模以上工业实现主营业务收入 2187.1 亿元，比上年增长 11.2%；实现利税总额 343.3 亿元，比上年增长 11.6%，其中利润 237.3 亿元，比上年增长 8.9%。

全年建筑业完成增加值 71.8 亿元，比上年增长 7.4%。年末，资质以上建筑企业 148 户，全年共完成建筑业总产值 219.9 亿元，比上年增长 10.5%；实现利润总额 8.4 亿元，比上年下降 12.1%；完成房屋建筑施工面积 1670.6 万平方米，比上年增长 4.6%，其

中当年新开工面积 1039.6 万平方米，比上年增长 18.0%；房屋竣工面积 1001.8 万平方米，比上年增长 17.8%。

四、固定资产投资

全年完成固定资产投资[4] 1248.2 亿元，比上年增长 16.0%。其中，项目投资 942.7 亿元，比上年增长 15.8%；房地产开发投资 305.5 亿元，比上年增长 16.7%。按产业分，第一产业投资 31.9 亿元，增长 130.8%；第二产业投资 621.1 亿元，增长 11.7%；第三产业投资 595.1 亿元，增长 17.6%。分行业看，制造业投资 578.0 亿元，增长 10.7%；批发零售业投资 12.1 亿元，增长 23.9%；房地产业投资 381.4 亿元，增长 15.0%；水利、环境和公共设施管理业投资 105.4 亿元，增长 31.8%；居民服务、修理和其他服务业投资 0.6 亿元，增长 89.6%；教育投资 10.4 亿元，增长 3.9%；公共管理、社会保障和社会组织投资 25.2 亿元，增长 2.6%。

全年 500 万元以上固定资产投资施工项目 2427 个，比上年增长 8.2%。其中，当年新开工项目 1545 个，增长 6.5%。其中，亿元以上项目 397 个，增长 15.4%。当年已投产项目 1619 个。

全年完成房地产开发投资 305.5 亿元，增长 16.7%；房屋施工面积 2657.3 万平方米，增长 0.3%，其中新开工面积 632 万平方米，下降 28.5%；房屋竣工面积 479.9 万平方米，下降 11.3%。商品房销售面积 503.9 万平方米，其中，住宅 443.9 万平方米，分别比上年增长 6.7%、5.2%；商品房销售额 221.8 亿元，其中，住宅 179.5 亿元，分别比上年增长 8.7%、5.2%。

表 6

2014 年主要工业产品产量情况

名 称	计量单位	绝对数	比上年增长 (%)
原盐	万吨	152.2	-2.5
大米	万吨	262.6	6.6
白酒	万升	4079.6	26.3
卷烟	万支	1523985	1.3
人造板	立方米	705568	-7.8
农用化肥	万吨	18.9	77.4
水泥	万吨	978.9	5.1
钢材	万吨	87.9	-9.1
单晶硅	吨	21.8	-34.2
发动机	万千瓦	1732.0	-23.9
改装汽车	辆	12486	13.1
光缆	芯千米	168383	22.4
家用电冰箱	万台	293.3	4.3
房间空调器	万台	119.9	9.6
发电量	万千瓦时	333176	4.4

图 3 2009-2014 年固定资产投资及其增长速度



重大项目建设进展顺利。全年全市共安排“861”行动计划项目 413 项，比上年增加 94 项，当年完成投资 578.9 亿元，比上年增长 10.6%。计划总投资 80 亿元的远东电缆制造项目，当年完成投资 4.2 亿元；计划总投资 50 亿元的亚太科技五金机电城项目，当年完成投资 5.9 亿元；计划总投资 30 亿元的德轮年产 250 万套高性能载重子午线轮胎及 20 万条特种轮胎项目，当年完成投资 4.3 亿元；计划总投资 21 亿元的年产 4.2 亿米仿真真丝面料项目，当年完成投资 4.9 亿元；投资 11.6 亿元的滁州东鹏功能性饮料及茶饮项目，当年完成投资 4 亿元。

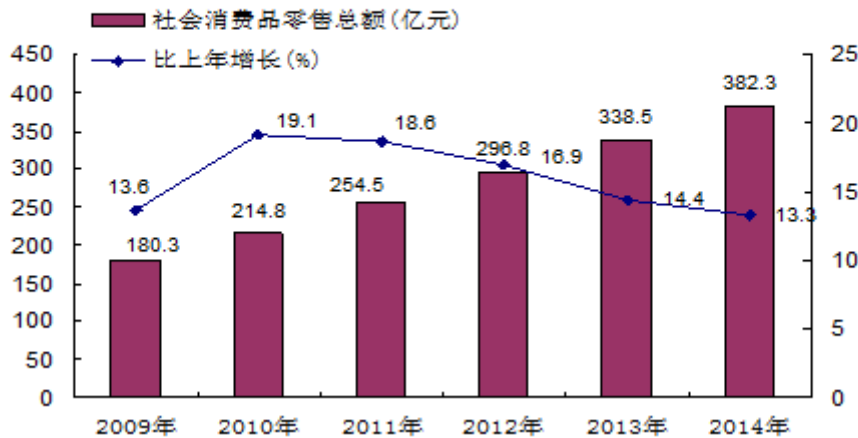
一批大项目如期开工建设。如计划总投资 20 亿元的雅居乐商业综合体、总投资 15 亿元的中普年产 20 万吨重油裂解制烯项目、总投资 12 亿元的来安蓄电池专业生产设备工业自动化设备、总投资 11 亿元的年产 10 亿只铝制两片式易拉罐及灌装线、总投资 8.3 亿元的城东集中供热工程项目等。

五、国内贸易

全年实现社会消费品零售总额 382.3 亿元，比上年增长 13.3%，扣除价格因素实际增长 12.8%。分实现区域看，城镇实现消费品零售额 311.5 亿元，乡村实现消费品零售额 70.8 亿元，分别比上年增长 13.3%、13.7%。分行业看，批发零售贸易业实现零售额 332.3 亿元，增长 13.1%；住宿和餐饮业实现零售额 50.0 亿元，增长 15.2%。分构成看，商品零售额 329.7 亿元，增长 13.2%；餐饮消费额 52.6 亿元，增长 14.2%。分经营规模看，限上单位零售额 211.6 亿元，增长 15.2%；限下单位零售额 170.7 亿元，增长 5.7%。

从限额以上单位商品零售分类完成情况看，穿类商品零售额 20.2 亿元，增长 18.2%；吃类商品零售额 41.4 亿元，增长 14.0%；用类商品零售额 133.4 亿元，增长 15.4%，其中，金银珠宝类增长 16.4%，五金电料类增长 33.8%，家用电器和音像器材类增长 14.4%，家具类增长 19.7%，建筑及装潢材料类增长 19.2%，汽车类增长 19.9%。

图 4 2009-2014 年社会消费品零售总额及其增长速度



六、对外经济和旅游业

对外经济保持较快发展。全年商品进出口总额 220430 万美元，比上年增长 18.8%。其中，出口总额 151523 万美元，增长 9.6%；进口总额 68907 万美元，增长 45.8%。从进出口经营主体看，内资生产企业完成 167669 万美元，增长 29.5%；外商投资企业完成 52761 万美元，下降 5.3%。出口国别及地区达 166 个。

全年招商引资市外亿元以上项目到位资金 700 亿元，增长 18.2%，其中境内省外 563.6 亿元，位列全省第 6 位。其中，来自长三角区域资金 355.3 亿元，占引资总量的 50.8%。

全年接待旅游人数 1446.9 万人次，比上年增长 13.7%，其中接待外国和港澳台游客 90357 人次。全年旅游总收入 112.9 亿元，比上年增长 12.9%。其中，旅游外汇收入 2673.6 万美元。年末，全市共有星级酒店 21 个，星级饭店客房数 2228 间(套)。年末 A 级以上旅游景区(点) 23 个，名胜风景区 2 个。

七、交通和邮电

全年交通运输、仓储和邮政业增加值 46.7 亿元，比上年增长 8.7%。全年货物运输周转量 606.5 亿吨公里，比上年增长 19.0%。其中，公路货物运输周转量 555.0 亿吨公里，增长 16.8%；水运货物运输周转量 51.5 亿吨公里，增长 49.7%。全年旅客周转量 94.7 亿人公里，比上年增长 0.01%。

年末全市民用汽车拥有量 20.9 万辆，比上年增长 13.4%，其中私人汽车拥有量 16.1 万辆，增长 17.2%。民用轿车拥有量 14.9 万辆，增长 18.4%，其中私人轿车拥有量 13.3 万辆，增长 20.9%。

图 5 2009-2014 年进出口总额及其增长速度

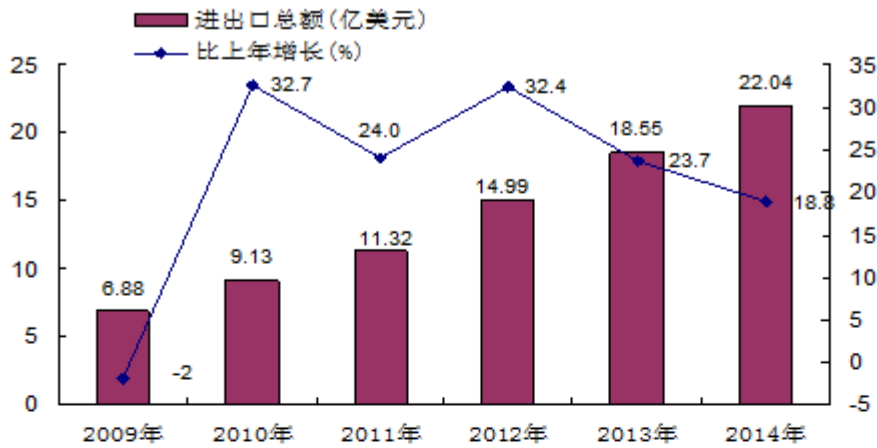


表 7

2014 年出口额主要分类及地区分布

单位：万美元、%

指标及分类	绝对数	比上年增长
出口额	151523	9.6
其中：一般贸易	128535	13.2
加工贸易	22982	18.0
其中：对亚洲	73951	12.6
对欧洲	23440	6.4
对北美洲	24496	32.5
对非洲	13946	-5.5
对拉丁美洲	11716	-13.9
对大洋洲	3375	-6.7

全年邮电业务总量[5]32.73 亿元，比上年增长 20.6%，其中，电信业务总量 31.06 亿元，比增长 20.2%；邮政业务总量 1.67 亿元，增长 26%。年末，全市拥有电话 351.1 万户，比上年末增加 3.7%，其中固定电话用户数 54.6 万户，减少 16.8%；移动电话用户数 296.5 万户，增长 8.7%。年末国际互联网用户 50.7 万户，比上年增长 19.2%。

八、财政、金融和保险业

全年实现财政总收入 203.6 亿元，比上年增长 13.8%。其中，地方财政收入 123.6 亿元，增长 8.0%。从收入来源结构看，各项税收完成 168.9 亿元，比上年增长 15.5%，占财政总收入的 82.9%，占比上升 1.2 个百分点。从实现主体看，市本级财政收入 66.1 亿元，增长 19.2%；县级财政收入 137.6 亿元，增长 11.4%。全年财政支出 268.4 亿元，比上年增长 7.3%。其中，教育支出 41.6 亿元，增长 3.7%；城乡社区事务支出 27.9 亿元，增长 50.3%；农林水事务支出 49.2 亿元，增长 9.8%；社会保障和就业支出 29.8 亿元，

增长 8.8%；医疗卫生和计划生育支出 31.8 亿元，增长 1.3%；交通运输支出 16.0 亿元，增长 16.7%；住房保障支出 14.2 亿元，下降 6.0%。用于民生方面支出 230.0 亿元，比上年增长 10.6%，占总支出的 85.7%，比上年提高 2.6 个百分点。其中 33 项省级民生工程投入 68.5 亿元，比上年增长 24.7%。

图 6 2009-2014 年固定、移动电话数

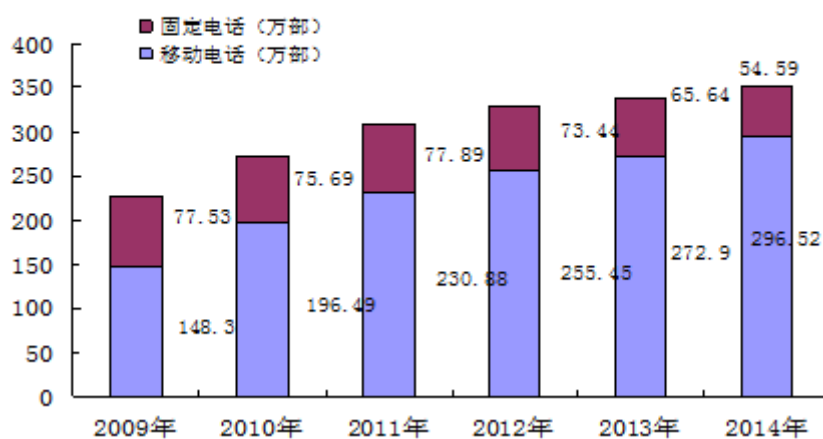


图 7 2009-2014 年财政总收入及其增长速度

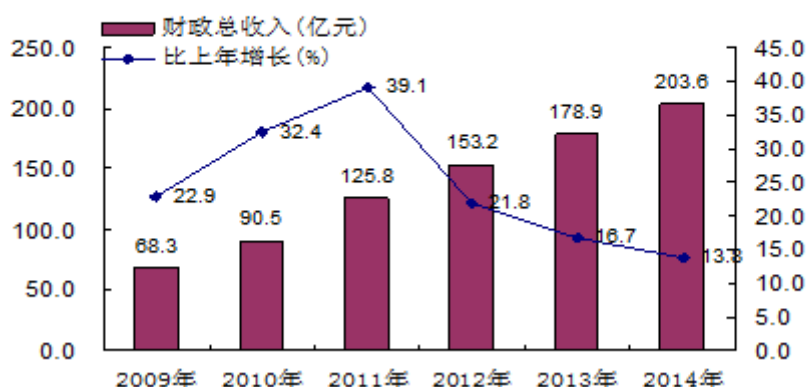
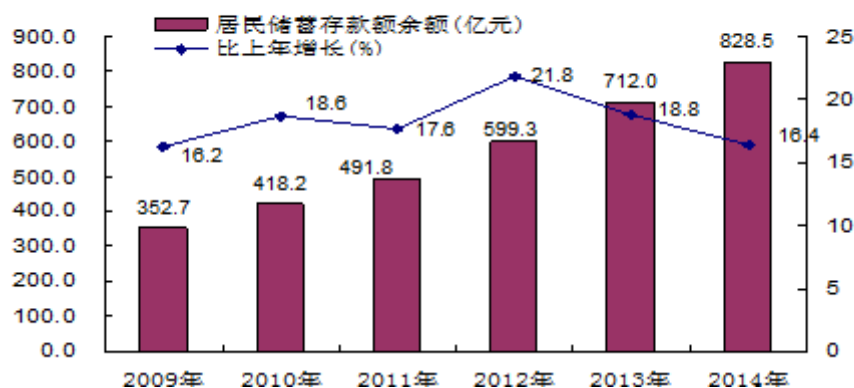


图 8 2009-2014 年居民储蓄存款余额及其增长速度



金融保险业务快速发展。年末，全市金融机构人民币各项存款余额 1421.8 亿元，比年初增加 137.1 亿元，增长 10.7%。其中，单位存款 527.2 亿元，比年初增加 17.1 亿元；城乡居民储蓄存款 828.5 亿元，比年初增加 116.5 亿元。年末，金融机构人民币各项贷款余额 1037.9 亿元，比年初增加 143.5 亿元，增长

16.3%。从贷款期限看，短期贷款余额 545.0 亿元，比年初增加 54.3 亿元；中长期贷款 465.7 亿元，比年初增加 76.1 亿元。

年末，全市保险公司 29 家，比上年增加 1 家。其中寿险 14 家，财产险 15 家。全年保费收入 31.44 亿元，比上年增长 17.0%，其中，财产保险保费收入 13.69 亿元，增长 15.6%；人身保险保费收入 17.76 亿元，增长 17.8%。财产险中，机动车险保费收入 10.36 亿元，增长 17.0%；农业险保费收入 1.78 亿元，下降 0.4%。人身险中，健康险收入 1.45 亿元，增长 89.0%；意外伤害险保费收入 0.67 亿元，比上年增长 3.8%。全年保险赔款和给付 12.2 亿元，比上年增长 22.0%。其中，财产险业务赔款支出 7.52 亿元，增长 11.9%；人身险业务赔款和满期给付支出 4.52 亿元，增长 10.1%。2014 年共上交税收 8325 万元，增长 53.2%。代扣代缴各项税款 7748.21 万元。

九、科学技术和教育

年末，全市共有各类专业技术人员 6.2 万人，比上年增长 10.7%；民营科技企业 512 家，比上年末增加 29 家；省级工程技术研究中心 27 家，比上年增加 9 家；规模以上企业建立企业技术中心 203 家，比上年增加 32 家；国家高新技术企业 145 家，比上年增加 38 家。全年获省部级以上科技成果 42 项、科技进步奖 3 项；专利申请数 7598 件，比上年增加 654 件，全年授权专利数 3053 件，比上年增加 40 件，其中发明专利 241 件，增加 91 件；全年高新技术产业产值 1025 亿元，占规模以上工业总产值 45%。

年末，全市共有幼儿园 556 所，比上年增加 11 所，入园儿童 4.2 万人，比上年减少 8.7%；小学 396 所，比上年减少 35 所，专任教师 1.48 万人，减少 3.3%，在校生 24.1 万人，减少 1.2%；普通中学 289 所，增加 2 所，专任教师 1.59 万人，减少 180 人，在校生 21.53 万人，减少 2.7%；高等学校 5 所，专任教师 2299 人，在校生 5.95 万人，增加 7.0%。

十、文化、卫生和体育

年末，全市公共图书馆藏书量 78.4 万册，电子图书 169.2 万册，全市广播电视台 8 个，网络分公司 6 家。全市广播综合覆盖率 98.17%，电视综合覆盖率 98.58%，有线电视入户率 35.43%。广播全年播放时间 4.11 万小时，其中自办栏目播放时间 1.88 万小时；电视全年播放时间 5.45 万小时，其中自办栏目播放时间 1.73 万小时。有线电视用户 50.53 万人，比上年增加 15.3%。

年末，全市共有卫生机构 1640 个。其中，医院、卫生院 160 个，疾病预防控制中心 8 个，妇幼保健机构 8 个。全市卫生机构拥有床位 15020 张，比上年增长 4%，其中医院、卫生院拥有床位 14254 张，比上年增长 524 张。卫生机构从业人员 2.1 万人。其中，医院、卫生院技术人员 1.2 万人，执业医师 4424 人，注册护士 5996 人，卫生防疫人员 270 人。全市参加新型农村合作医疗人数达到 352.2 万人，参合率 101.66%。

年末，全市共有体育场馆 17 个。据第六次全国体育场地普查，截止 2013 年底，全市共有体育场地设施 4154 个，场地总面积 475 万平方米。2014 年全年举办县以上比赛 22 次，百人以上群众性体育活动 111 次，参与人数 56.5 万人。截止 2014 年底全市共有国家级体育传统学校 2 所，省级体育传统项目学校 7 所，省级体育特色学校 3 所，国家级青少年体育俱乐部 10 所，省级青少年体育俱乐部 3 所。全年获得亚运会金牌 1 枚，全国比赛银牌 2 枚，省级比赛金牌 99.5 枚、银牌 26 枚、铜牌 41 枚，打破一项省青少年纪录。全年，体育彩票销售 1.6 亿元，募集公益金 300 万元。

十一、城市建设与环境保护

根据“美好新滁州”建设总体工作安排，全年开工建设重点工程 50 项（续建 24 项；新建 26 项），总投资约 30.69 亿元，完成投资 12 亿元。其中，道路桥梁工程 29 项、公共设施工程 10 项、道路绿化工程 9 项、景观公园工程 2 项。醉翁路（二贤路至洪武路）、滁阳路（醉翁路至丰乐大道）、二贤路（东坡路至醉翁路）、东坡路（西涧路至二贤路）、龙蟠河桥等 7 项道路桥梁工程和永乐路公园、龙蟠河公园二期工程已经完工；洪武东路（儒林路-金陵路）、新安江路（金叶路至黄山路）、新生路（儒林路至金陵路）、环翠路（西涧路至雪鸿路）等 9 项道路工程已竣工通车；实施了对城西干渠（水库闸-会峰路）近 4 万吨淤泥的清除工程，启动了对会峰路以南渠道拓宽加深改造工程；实施了敬梓路游园、定远路游园、西涧路与花园路交口游园 3 个街角游园工程及多项街头绿地建设；完成了得胜巷、金刚巷、竹园巷等 36 条小街巷改造，进行了城市盲道改造工程；实施了公共自行车项目，一期建设了 50 个站点，投入 1300 辆自行车，已建成运营；实施了同乐路沿线停车场（一中、六中、实小）与儿童医院停车场项目，并完成了三所学校门口处的张拉膜遮阳棚工程。完成了滁阳路（醉翁路至丰乐大道）、祈福寺路（丰乐大道至儒林

路)、永乐路(昌辉路至洪武路)、洪武路(金陵路至儒林路)等9条新建道路的绿化施工,新增绿化面积55万m²。

年末,全市公路通车里程16645公里。年末,全市建成区面积225.3平方公里,比上年末增加0.45平方公里,其中市辖区83.0平方公里,增加0.10平方公里;建成区绿化覆盖面积78.81平方公里,比上年末增加5.18平方公里,其中市辖区33.65平方公里,增加1.19平方公里;当年新建、改造、扩建道路298.33公里,其中市辖区87.79公里,比上年末增加8.84公里;年末绿地面积83.53平方公里,比上年末增加5.59平方公里,其中市辖区40.37平方公里,增加1.09平方公里;年末城市排水管道总长度3847.88公里,比上年末增加585.53公里,其中市辖区1365.53公里,增加212.25公里。年末自来水日生产能力达62.12万吨,用水人口131.60万人;全年天然气供气总量22972.82万立方米,比上年增加1977.07万立方米,用气人口95.32万人,比上年增加8.16万人,其中市辖区用气人口35.06万人,增加2.96万人。

年末,全市公交营运线路80条,比上年增加8条;实有公交车辆920辆,比上年增加23辆;全年公共汽车客运总量12773万人次,比上年增长2.17%。年末,全市出租车3192辆,比上年增加270辆。年末,全市城镇化率达到47.8%,比上年提高1.3个百分点。

年末,全市共有自然保护区2个,自然保护区面积21900公顷。当年人工造林面积17440公顷。年末森林面积21.4万公顷,活立木总蓄积量1792.5万立方米,森林覆盖率16.1%。全市环境监测和监察支队16个。全市环境污染治理投资4.6亿元,比上年增长100.0%。年末,共有污水处理厂12座。城镇生活污水处理率93.31%。农村自来水受益率达到76.6%,比上年提高10个百分点。全市年单位生产总值能耗比上年下降6.25%。

全年,全市环境空气质量符合《环境空气质量标准》(GB3095-1996)一级标准的天数为71天,占19.5%;符合二级标准的天数为247天,占67.7%;一、二级标准的天数总计为318天,占87.1%。PM10全年平均值97μg/m³,全年轻微污染37天,轻度污染6天,中度污染3天,中重度污染1天。

十二、人口与人民生活及其它

全年人口出生率为12.95‰,死亡率为5.75‰,自然增长率7.2‰。年末,全市户籍人口449.6万人,比上年增加0.16万人,其中非农业人口97.2万人,农业人口352.4万人。年末,常住人口398.5万人。

全年城镇居民人均可支配收入[6]22091元,比上年增长9.1%;人均消费性支出13722元,比上年增长8.7%。其中:食品支出5008元,增长16.2%;衣着支出1219元,增长14%;居住支出3093元,下降2.3%;生活用品及服务支出836元,增长2.9%;交通通信支出1147元,增长13.8%;教育文化娱乐支出11234元,增长9.3%;医疗保健支出894元,增长5.5%;其他用品和服务支出291元,增长2.2%。

城镇居民恩格尔系数[7]为36.5%。年末,每百户城市居民家庭拥有家用汽车16辆,摩托车43辆,电冰箱97台,洗衣机94台,热水器90台;空调130台,彩电144台,摄像机4台,照相机21台,计算机57台,中高档乐器1架,固定电话55部,移动电话222部。人均住房建筑面积36.6平方米。

全年农民人均可支配收入[8]9171元,比上年增长12.1%;农民人均生活消费支出6484元。其中:食品支出2725元,增长11.6%;衣着支出352元,下降2.4%;居住支出1218元,增长6.7%;生活用品及服务支出351元,下降2.0%;交通通信支出808元;增长12.5%;教育文化娱乐支出559元,增长2.8%;医疗保健支出365元,增长0.5%;其他用品和服务支出107元,下降2.6%。

农村居民恩格尔系数为42.0%。年末,每百户农村居民家庭拥有家用汽车4辆,摩托车46辆,电冰箱80台,洗衣机68台,热水器55台;空调41台,彩电116台,照相机3台,计算机12台,固定电话31部,移动电话164部。农村居民人均住房面积为30.7平方米。

全市保障房建设完成投资42亿元,比上年下降28.8%,其中,公租房(含廉租房)完成投资5亿元;全年保障房施工面积500万平方米,比上年下降26.7%,其中,公租房(含廉租房)施工面积为128万平方米;全年保障房竣工面积120万平方米,比上年下降18.9%,其中公租房(含廉租房)竣工25万平方米。

养老、失业、医疗、工伤保险、生育保险以及城乡居民最低生活保障工作加强。2014年末,全市城乡居民基本养老保险(含城镇职工养老保险、城乡居民养老保险)参保人数291.36万人,比上年末增长0.6%,其中,城乡居民养老保险参保人数246.61万人,比上年末增长0.3%。城镇基本医疗保险参保人数110.63

万人，比上年末增长 0.9%。失业保险参保人数为 21.62 万人，比上年末增加 1.8%。工伤保险参保人数为 28.8 万人，比上年末增长 3.6%。生育保险参保人数为 25.16 万人，比上年末增长 7.1%。

参加城市最低生活保障人数 5.8 万人，比上年末减少 8.4%。参加农村最低生活保障人数 14.96 万人，比上年末增加 1.2%。城乡低保人均月补差分别为 338 元、159.3 元，退休人员养老金标准进一步提高。

年末，全市工会组织数 8543 个，比上年增加 1%，筹集发放送温暖基金 1121.84 万元，其中工会系统筹集发放 1029.86 万元。年末，县级及以上妇联组织 9 个，县级以上春蕾工程全年筹资 76.66 万元，资助大学、大专和中小學生 1403 人。

年末，全市各类福利收养性单位数 157 个，床位数 20317 张，比上年末增长 4%。农村五保供养人数 2.76 万人，比上年末下降 1%。年末，城镇社区各种服务设施 971 个，比上年增加 2 个。全年销售社会福利彩票 3.96 亿元，比上年增长 16.8%，募集公益金 4000 余万元，比上年增长 4.5%。

全年发生火灾事故 1025 起，直接经济损失 1517.3 万元，发生交通事故 609 起，交通事故死亡人数 182 人。