

# 2014年重庆市忠县国民经济和社会发展统计公报

2014年，面对全国经济下行压力巨大的严峻形势，县委县政府以“稳中求进、稳中提质”为总基调，坚持加快发展和生态涵养并重，坚持保障和改善民生，统筹推进新型工业化、信息化、城镇化和农业现代化，协调推动四个功能区联动发展，努力打造渝东北生态涵养发展示范县，县域经济保持稳健发展，社会事业全面进步。

## 一. 综合

全县实现地区生产总值（GDP）208.26亿元，比上年增长12.1%。按产业划分，第一产业实现增加值31.26亿元，增长5.3%；第二产业实现增加值108.23亿元，增长18.1%；第三产业实现增加值68.78亿元，增长6.7%。三次产业结构由2013年的16.6:48.8:34.6调整为15:52:33。三次产业对经济增长的贡献率分别为6.7%、73.8%、19.5%，三次产业分别拉动全县经济增长0.8个百分点、8.9个百分点、2.4个百分点。预计民营经济增加值达到125亿元，增长13.4%，比全县经济增速快1.3个百分点。

图1：2010年-2014年忠县GDP及增长速度

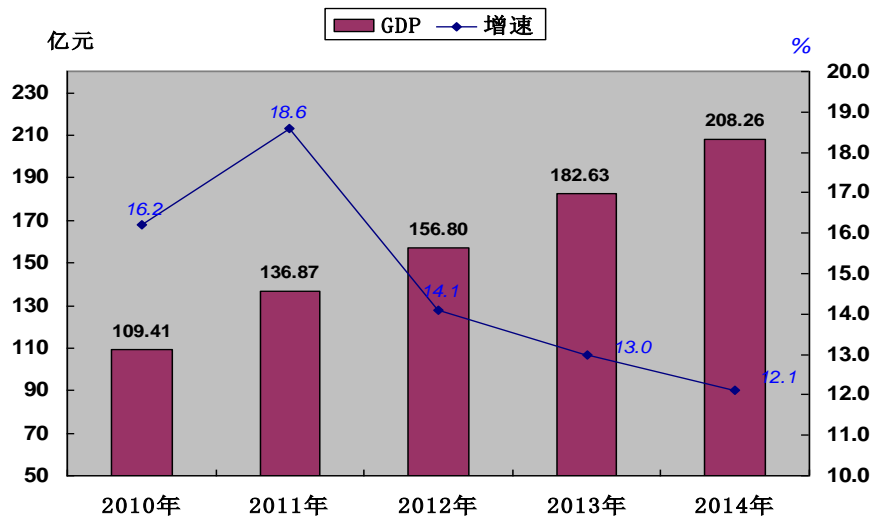
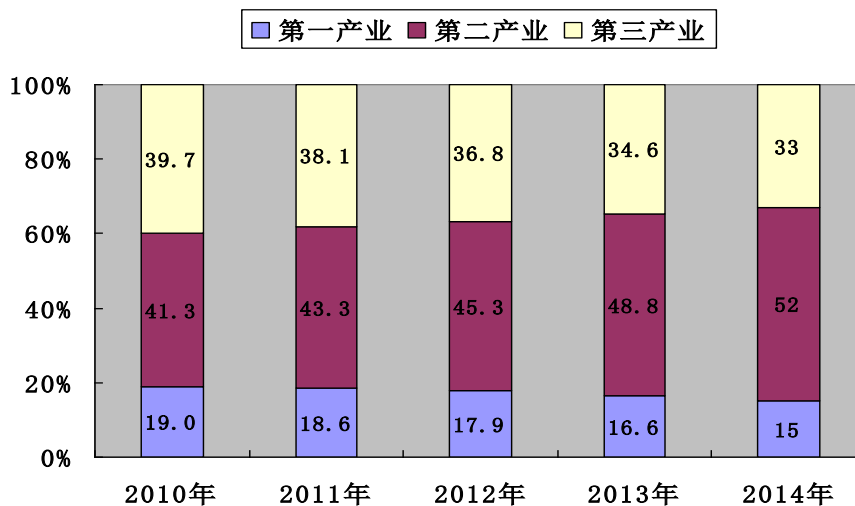


图2：2010年-2014年忠县三次产业结构



居民消费价格（CPI）总水平比上年上涨 2.0%，其中食品价格上涨 2.6%；商品零售价格上涨 5.2%；农业生产资料价格下跌 2.2%。

图 3：2010 年-2014 年忠县居民消费价格涨跌幅度

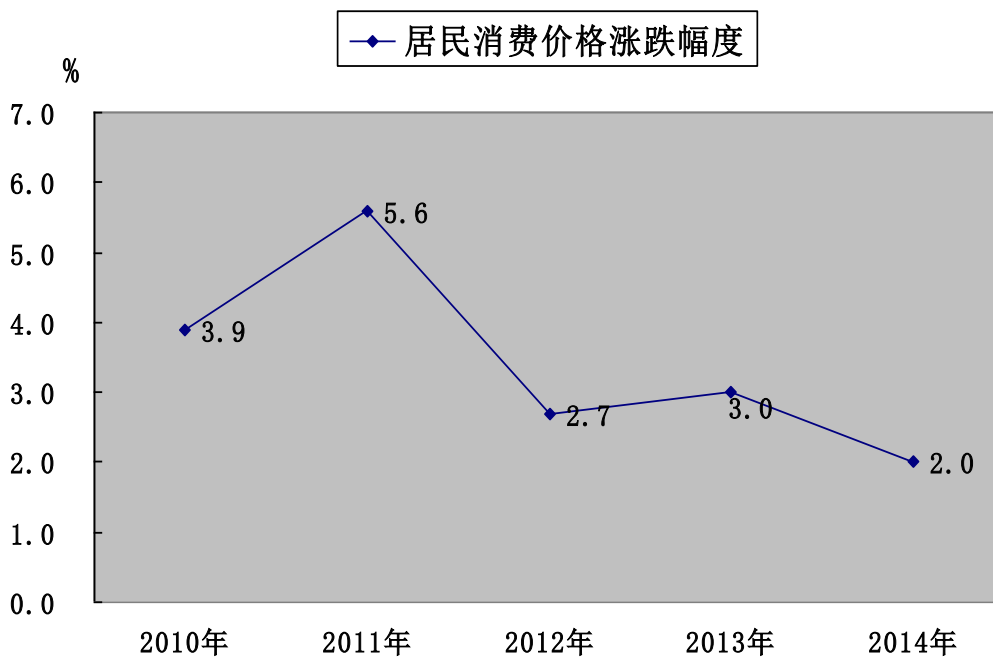


表 1：2014 年忠县居民消费价格涨跌幅度

指标	比上年增长 (%)
居民消费价格指数	102.0
#食品	102.6

衣着	100.9
家庭设备用品及维修服务	101.0
医疗保健及个人用品	101.1
交通和通讯	100.3
娱乐教育文化用品及服务	102.2
居住	103.4

## 二. 农业

全年实现农林牧渔业增加值 31.26 亿元，比上年增长 5.3%。其中：种植业 22.56 亿元，增长 4.6%；畜牧业 6.81 亿元，增长 5.0%；林业 0.79 亿元，增长 5.2%；渔业 0.68 亿元，增长 49.1%；农林牧渔业服务业 0.42 亿元，增长 2.8%。

全年粮食种植面积达到 7.99 万公顷，减少 1.3%。其中：小麦面积 0.76 万公顷，减少 11.3%；水稻面积 2.79 万公顷，增长 0.2%；玉米面积 1.04 万公顷，增长 0.3%。全年油料种植面积 1.43 万公顷，增长 2.3%；蔬菜种植面积 1.17 万公顷，增长 6.1%。全年粮食总产量 40.79 万吨，比上年下降 0.9%，其中：小麦产量 2.75 万吨，减少 13.9%，水稻产量 21.94 万吨，增长 0.8%，玉米产量 5.83 万吨，增长 0.2%；油料产量 3.08 万吨，增长 4.7%；蔬菜产量 24.51 万吨，增长 7.2%。

全年肉类总产量达到 7.38 万吨，增长 7.7%，其中猪肉产量 5.37 万吨，增长 4.1%。出栏生猪 72.7 万头，增长 4.0%；出栏牛 2.04 万头，增长 14.1%；出栏羊 5.53 万头，增长 12.5%；出栏家禽 419.59 万只，增长 2.4%。水果产量 28.54 万吨，增长 6.0%，其中柑橘产量 25.42 万吨，增长 6.8%。

表 2：2014 年忠县主要农产品产量

指 标	单 位	产 量	比上年增长 (%)
全年粮食产量	吨	407935	-0.9
#小麦	吨	27523	-13.9
水稻	吨	219360	0.8
油料产量	吨	30755	4.7
蔬菜总产量	吨	245121	7.2
水果产量	吨	285412	6.0
#柑橘	吨	254232	6.8
生猪出栏	头	727000	4.0
羊出栏	只	55258	12.5
牛出栏	头	20415	14.1
兔出栏	万只	720.5	31.0

出栏家禽	万只	419.59	2.4
禽蛋产量	吨	23872	4.5
肉类总产量	吨	73814	7.7
#猪肉	吨	53692	4.1
水产品产量	吨	10800	25.6

### 三. 工业和建筑业

全年实现工业总产值 271.24 亿元，比上年增长 20.1%；实现工业增加值 81.41 亿元，增长 16.4%，对全县经济的贡献率达 50.8%，拉动全县经济增长 6.1 个百分点。

全县规模以上工业企业达到 54 家，实现产值 75.3 亿元，比上年增长 24.4%；实现增加值 23.84 亿元，增长 17.3%。在规模以上工业中，园区工业完成产值 63.85 亿元，增长 23.8%；按轻重划分，轻工业完成产值 27.15 亿元，增长 38.3%，重工业完成产值 48.15 亿元，增长 17.7%。按产业划分，装备制造完成产值 9.45 亿元，增长 49.2%；汽车及零部件完成 11.05 亿元，增长 22.3%；新型建材完成 18.48 亿元，增长 9.0%；农副产品加工完成 8.7 亿元，增长 19.3%；清洁能源完成 8.68 亿元，增长 40.3%；医药化工完成 15.18 亿元，增长 35.4%；电子信息完成 2.15 亿元，增长 22.9%；轻工纺织完成 1.09 亿元，下降 21.8%。规模以上工业企业实现销售产值 71.76 亿元，增长 29.4%。

全年规模以上工业企业主营业务收入达到 71.13 亿元，增长 29.7%；实现利税总额 8.93 亿元，增长 52.1%。经济效益综合指数达到 291.0%，比上年提高 39.7 个百分点。其中：总资产贡献率 9.7%，提高 1.1 个百分点；资本保值增值率 123.6%，提高 3.2 个百分点；资产负债 55.0%，提高 2.1 个百分点；流动资产周转率 2.0%，提高 0.3 个百分点；成本费用利用率 9.6%，提高 1.7 个百分点；全员劳动生产率 28.94 万元/人年，增长 37.2%；产品销售率 95.3%，提高 3.9 个百分点。规模以上工业企业能源消耗为 59.72 万吨标准煤，电力消耗量 4.8 亿千瓦时。

全年建筑业完成在地施工产值 120.34 亿元，增长 47.8%；实现建筑业增加值 26.82 亿元，增长 23.2%。全年建筑业法人统计完成产值 49.15 亿元，增长 7.7%。

图 4：2010 年-2014 年忠县工业增加值及增长速度

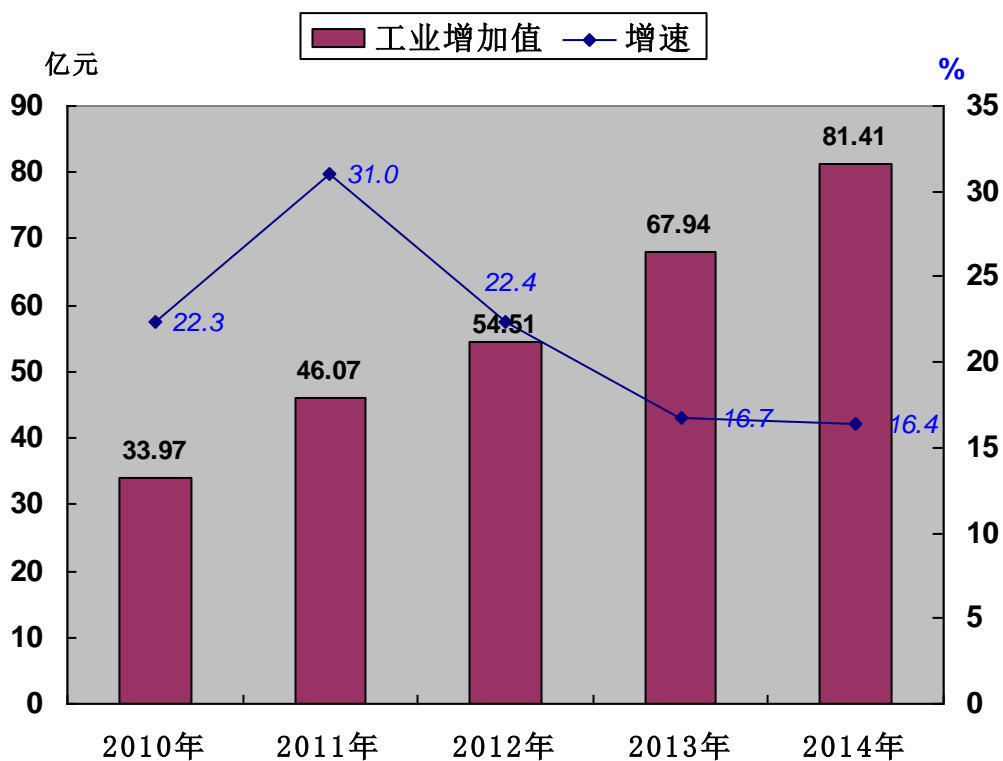
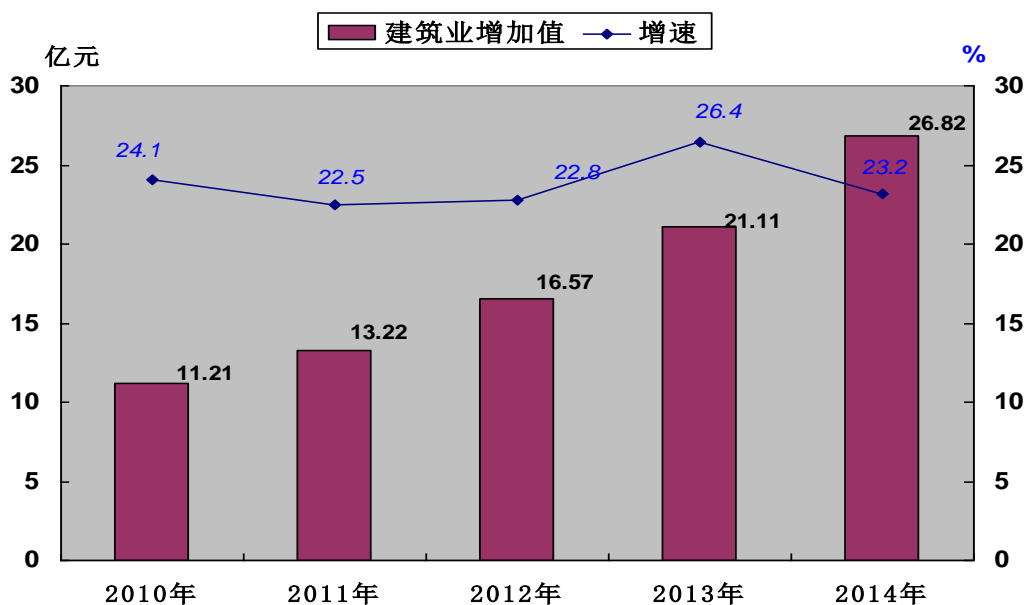


图 5：2010 年-2014 年忠县建筑业增加值及增长速度



#### 四. 固定资产投资和房地产开发

全年完成固定资产投资 219.05 亿元，比上年增长 18.5%。其中建设与改造投资 194.04 亿元，增长 18.6%。从产业看，第一

产业投资 28.33 亿元，增长 23.6%，占总投资的比重为 12.9%；第二产业投资 47.18 亿元，增长 11.1%，占总投资的比重为 21.5%；第三产业投资 143.54 亿元，增长 20.1%，占总投资的比重为 65.5%。从投资主体看，国有经济投资 96.7 亿元，增长 15.5%；私营个体经济投资 59.04 亿元，增长 27.6%。

全年完成房地产开发投资 25.01 亿元，增长 17.9%。其中：住宅投资完成 21.48 亿元，增长 16.3%；办公楼投资 364 万元，增长 90.6%；商业营业用房投资 1.67 亿元，增长 10.0%。房地产开发企业商品房施工面积达到 274 万平方米，下降 17%，其中住宅施工面积 227 万平方米，下降 17.7%；商品房竣工面积 40.5 万平方米，下降 32.1%，其中住宅竣工面积 37.4 万平方米，下降 28.5%；商品房销售面积 79.3 万平方米，下降 14.3%，其中住宅销售面积 77 万平方米，下降 13.3%。

## 五. 贸易、旅游

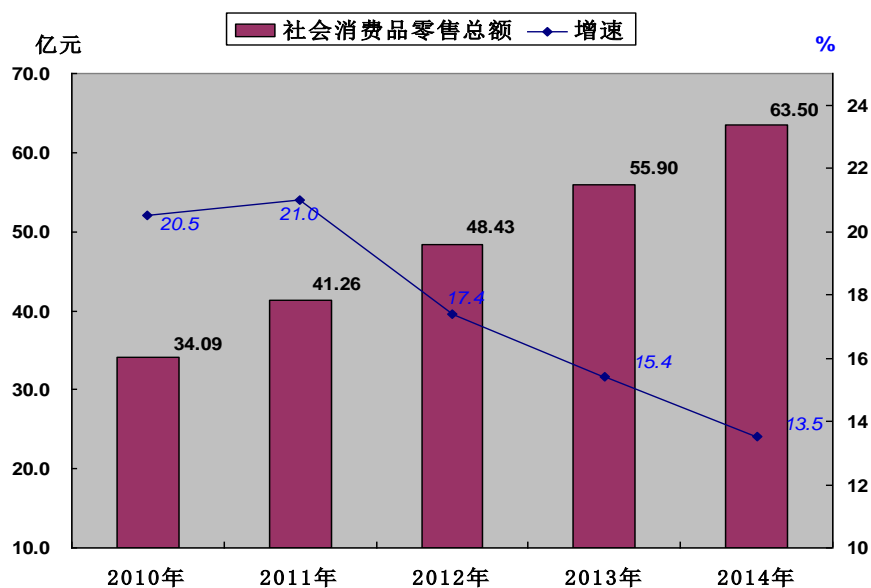
全年实现批发和零售业增加值 11.9 亿元，比上年增长 8.4%，占地区生产总值的 5.7%；住宿和餐饮业增加值 6.27 亿元，增长 7.9%，占地区生产总值的 3.0%。

全年实现社会消费品零售总额 63.5 亿元，增长 13.5%。分城乡看，城镇实现消费品零售额 35.63 亿元，增长 14.5%；乡村实现消费品零售额 27.87 亿元，增长 12.2%。分行业看，批发零售业零售额 53.46 亿元，增长 14.2%；住宿餐饮业零售额 10.04 亿元，增长 10.0%。全县限额以上批发零售、住宿餐饮企业实现销售（营业）总额 31.83 亿元，增长 23.1%，占全县消费品零售总额的 50.1%。其中：批发零售企业实现零售额 26.65 亿元，增长 29.6%；住宿餐饮企业实现零售额 5.18 亿元，增长 18.5%。

全年进出口总额达到 2139.5 万美元，增长 10.9%。实际利用内资 209.89 亿元，增长 41.6%。实际利用外资 214 万美元，减少 43.7%。

全年接待旅游人数达 320 万人次，增长 40.3%，其中外国人 20.55 万人次，下降 46.7%。旅游收入 8.65 亿元，增长 44.2%。全县星级宾馆 3 家，旅行社 4 家，旅游从业人员 95 人。星级农家乐 9 家。

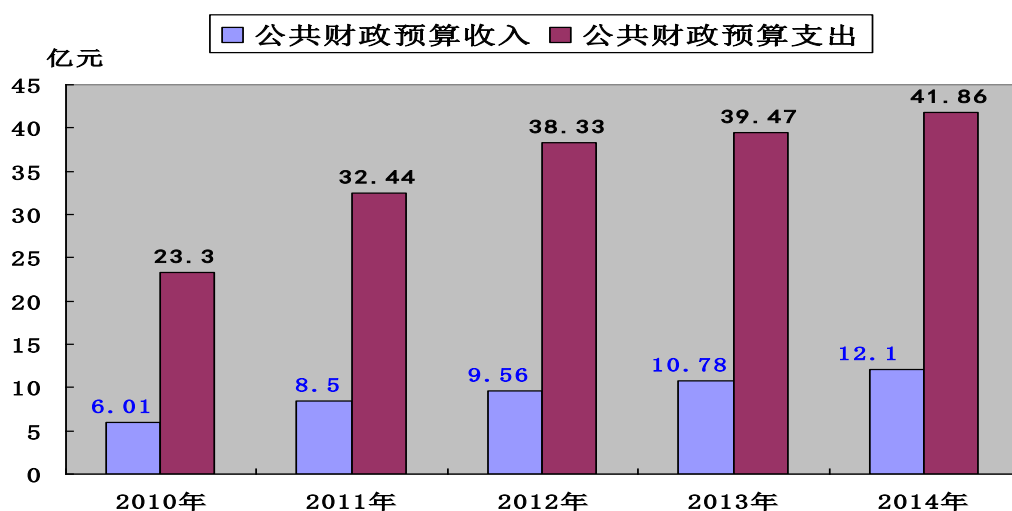
图 6：2010 年-2014 年忠县社会消费品零售总额及增长速度



## 六. 财政、金融

全年完成公共财政预算收入 12.1 亿元，增长 12.3%，其中：税收收入 6.59 亿元，增长 22.2%；非税收入 5.51 亿元，增长 2.4%。在税收收入中，增值税、营业税、企业所得税、个人所得税、城市维护建设税、契税等主要税种分别为 0.6 亿元、2.09 亿元、0.81 亿元、0.16 亿元、0.29 亿元、1.13 亿元，分别增长 18.3%、11.1%、8.6%、16.4%、13.6%、77.8%。全年公共财政预算支出 41.86 亿元，增长 6.1%，其中：一般公共服务支出 9.09 亿元，增长 8.2%；教育支出 7.72 亿元，增长 17.1%；医疗卫生支出 5.68 亿元，增长 9.2%；科学技术支出 0.05 亿元，减少 85.9%；文化体育与传媒支出 0.45 亿元，增长 29.7%；社会保障和就业支出 5.65 亿元，增长 7.6%；农林水事务支出 6.71 亿元，增长 3.9%；住房保障支出 1.04 亿元，减少 25.3%；环境保护支出 1.21 亿元，增长 16.6%。

图 7：2010 年-2014 年忠县公共财政预算收入与公共财政预算支出



全年实现金融业增加值 3.78 亿元，比上年增长 7.9%，占地区生产总值的 1.8%。全县金融机构年末各项人民币存款余额 296.34 亿元，比年初增长 12.6%，其中个人存款余额 225.15 亿元，增长 13.3%。金融机构年末各项人民币贷款余额 101.44 亿元，比年初增长 24.8%，其中：短期贷款余额 28.54 亿元，增长 37.9%；中长期贷款余额 72.79 亿元，增长 22.2%。

全年保费收入达 3.15 亿元，增长 12.5%；保险赔付额 0.36 亿元，下降 7.7%。

图 8：2010 年-2014 年忠县金融机构人民币存款、贷款余额

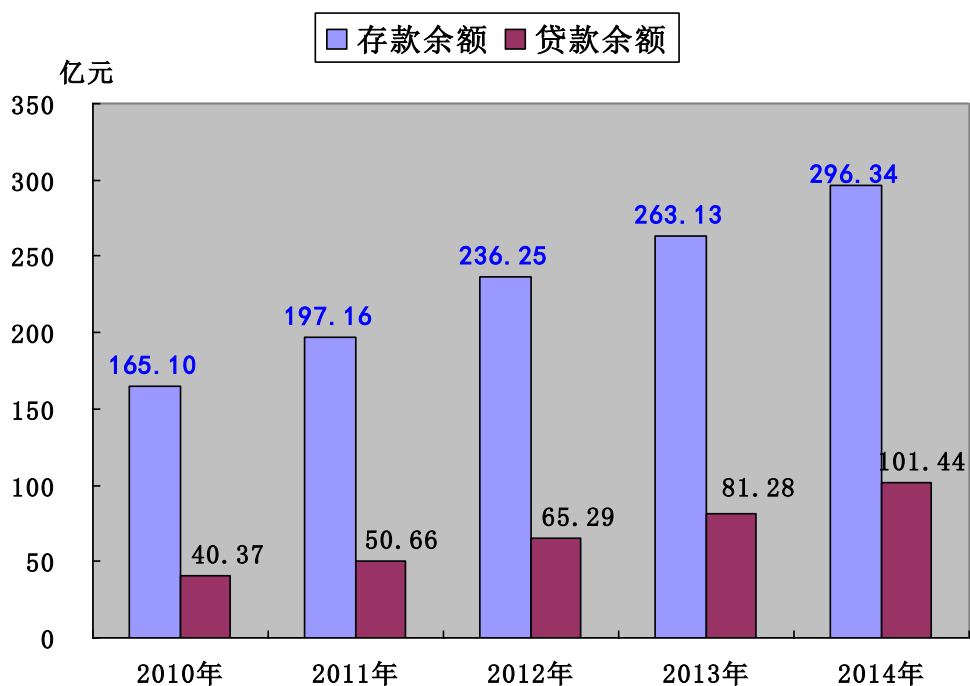


表 3: 2014 年末金融机构人民币存贷款余额

指标名称	年末数 (万元)	比去年末增加(%)
金融机构存款余额	2963377	12.6
1. 单位存款	647363	6.4
2. 个人存款	2251495	13.3
3. 财政性存款	64282	83.9
4. 临时性存款	237	-82.4
5. 委托存款	0	—
6. 其他存款	1	-98.4
金融机构贷款余额	1014354	24.8
(一) 境内贷款	1014350	24.8
1. 短期贷款	285382	37.9
#: 个人消费贷款	27747	51.4
2 中长期贷款	727857	22.2
#: 个人消费贷款	397968	18.9
3. 融资租赁	0	—
4. 票据融资	1112	-89.0
5. 各项垫款	0	—
(二) 境外贷款	4	-5.7

## 七. 交通、邮电

全年交通运输、仓储和邮政业实现增加值 11.15 亿元，比上年增长 9.4%，占地区生产总值的 5.4%。全年完成货物运输量 883 万吨，增长 15.0%，实现货运周转量 31.46 亿吨公里，增长 15.8%；完成旅客运输量 1449 万人次，增长 2.3%，实现客运周转量 8.99 亿人公里，增长 6.0%。全年客货运总周转量达到 32.55 亿吨公里，增长 15.4%。年末全县公路通车里程累计达到 6058 公里，其中等级公路 2641 公里；县籍机动车 12.19 万辆，7 座及以下小轿车 26925 辆；营运客车 861 辆，其中出租汽车 220 辆。全县行政村公路通达率为 100%，行政村公路通畅率为 88.0%。

全年完成邮政电信业务总量 3.7 亿元，下降 6.3%，其中：邮政业务总量 0.9 亿元，增长 10.7%；通信业务总量 2.8 亿元，下降 11.1%。年末固定电话达到 9.4 万户，减少 6.4%；年末移动电话用户数达到 48.3 万户，增长 4.3%；年末互联网用户达到 6.55 万户，增长 21.5%。

表 4：2014 年全社会客货运量及周转量

指标名称	单位	绝对量	比上年增长 (%)
客运量	万人次	1449	2.3
陆路	万人次	1432	2.7
水路	万人次	17	-22.2
客运周转量	万人公里	89885	6.0
陆路	万人公里	85208	6.1
水路	万人公里	4677	5.3
货运量	万吨	883	15.0
陆路	万吨	470	15.2
水路	万吨	413	14.8
货运周转量	万吨公里	314628	15.8
陆路	万吨公里	36213	17.6
水路	万吨公里	278415	15.6
客货运总周转量	万吨公里	325487	15.4
陆路	万吨公里	44734	15.2
水路	万吨公里	280754	15.5

## 八. 教育、科技

全县共有各类学校 345 所，其中：普通小学 211 所，在校 64675 人；普通中学校 28 所，在校 44684 人；职业中学 2 所，在校 2506 人；特殊教育学校 1 所，在校学生 155 人。全县专任教师 6707 人，其中：普通小学教师 3051 人，普通中学教师 3001 人。全县拥有幼儿园 103 所，其中民办幼儿园 102 所；在园儿童数 25289 人，其中女童 11479 人。全县初等义务教育阶段入学率为 100%，毕业率达 100%。全年高考上线率达到 96.04%。累计改扩建寄宿制学校 56 所，妥善解决 3289 名进城务工农民子女入学问题，累计建立留守儿童亲情室 112 个、“数字校园” 91 所，累计发放各类资助款项超过 0.86 亿元，中小学营养促进工程

惠及学生 9.02 万人。

全年组织实施市级以上重点科技项目 9 项，实施重点科技攻关项目 18 项，星火计划项目 6 项，星火人才培养项目 30 项。解决技术难题 41 个。引进应用新技术 32 项，推广应用新技术、新成果 26 项，推广新品种 29 个，新产品产值 5.87 亿元。组织开展农村星火适用技术人才骨干培训 8 万人次。实施农业科技项目 8 项，工业企业科技项目 8 项。全年申请专利 170 件，授权专利 98 件，其中发明专利 1 件，实用新型专利 39 件，外观设计专利 58 件。全年拥有高新技术产品 35 个。开发新产品 11 个，其中市级重点新产品 10 个。建立市级专家大院 2 个，新成立企业研发中心 3 个。

## 九. 文化、卫生和体育

全县拥有公共图书馆 1 所，藏书 6.5 万册。全县广播人口覆盖率 99.05%，电视人口覆盖率达到 99.14%。乡镇综合文化站 28 个，农家书屋 337 个。

全县共有各类卫生机构 914 个，其中医院、卫生院 52 个。卫生机构床位数 3033 张。年末卫生从业人员 4001 人，其中：卫生技术人员 3583 人；执业（助理）医师 1618 人；注册护士护师 1222 人。每万人拥有执业医师 16.0 人（户籍口径），每万人拥有床位数 30.1 张（户籍口径）。婴儿死亡率 5.3%，5 岁以下儿童死亡率 8.75%。社区卫生服务中心覆盖率 100%。城乡居民合作医疗参合率 96.2%，其中城镇居民合作医疗参合率 96.2%，农村居民合作医疗参合率 96.2%。

全年获重庆市级以上体育竞赛奖牌 37 个。开展各类群众运动会 46 次。建成中小学塑胶运动场 28 片。

## 十. 人口、人民生活和社会保障

年末全县户籍户数 34.88 万户，户籍人口 100.85 万人，比上年减少 0.09 万人。按户口性质分，非农业人口 23.74 万人，农业人口 77.11 万人。按性别分，男性 51.95 万人，女性 48.9 万人。全县男女性人口比为 106.24:100（女性为 100）。全年出生人口 11580 人，出生率为 11.48‰；死亡人口 9289 人，死亡率为 9.2‰；人口自然增长率为 4.7‰（计生口径），人口机械增长率为-2.9‰。年末全县常住人口为 72.15 万人，比上年下降 1.4%。

全年居民人均可支配收入 15303 元，比上年增长 12.0%。其中城镇居民人均可支配收入 24455 元，比上年增长 11.2%。城镇居民人均消费性支出 15562 元，增长 7.3%，其中：食品烟酒支出 5573 元，增长 5.4%；衣着支出 1555 元，增长 2.4%；居住支出 2649 元，增长 3.0%；生活用品及服务支出 1545 元，增长 13.8%；交通通信支出 1570 元，增长 15.4%；文化娱乐支出 1120 元，增长 7.2%；医疗保健支出 1118 元，增长 13.0%；其他商品和服务支出 433 元，增长 12.2%。城镇居民家庭恩格尔系数为 35.8%。城镇居民人均住房面积达 37.7 平方米，比上年增加 1.2 平方米。

全年农村居民人均可支配收入 9803 元，增长 13.2%；人均生活消费支出 6625 元，增长 12.6%，其中：食品支出 2579 元，增长 16.2%；衣着支出 356 元，增长 11.3%；居住支出 1317 元，增长 5.4%；生活用品及服务支出 468 元，增长 8.8%；交通通信支出 557 元，增长 23.5%；文化娱乐支出 590 元，增长 2.0%；医疗保健支出 619 元，增长 20.9%；其他商品和服务支出 140 元，增长 11.1%。农村居民家庭恩格尔系数为 38.9%。农村居民人均住房面积 52.9 平方米，比上年增加 2.1 平方米。

全年全社会保险参保达 161.4 万人次，其中参加医疗保险 93.48 万人、养老保险 59.8 万人、失业保险 2.86 万人，工伤保险 3.44 万人，生育保险 1.87 万人。全年城乡合作医疗参保人数 88.36 万人，补偿金额 2.82 亿元。全县社会福利院 54 个，床位 4187 张。全年共救助城乡低保对象 1.67 万人，其中城镇 0.87 万人，农村 0.8 万人；支出低保金 5341.2 万元，其中城镇 3352.4 万元，农村 1988.8 万元。实施农村医疗救助 5.55 万人，救助支出金额 1215.4 万元，城镇医疗救助 2.7 万人，救助支出金额 542.5 万元。年末残疾人口 61013 人，增长 0.01%。

---

## 十一. 资源、环境和安全生产

全县辖区土地面积 2187 平方公里。全县森林面积 1071.63 平方公里，森林覆盖率达到 49%。

全年空气质量优良天数达 325 天，空气质量满足 II 的频率达到 89%，城市环境基础设施经费投入 0.38 亿元。全年污水处理量 822 万立方米，城市生活污水集中处理率达到 98.09%，生活垃圾无害化处理率达 100%。

全年安全生产事故发案数 9 件，安全生产事故死亡 11 人。

## 十二. 移民与扶贫

截止 2014 年底全县移民工程累计完成投资 57.68 亿元，其中本年完成移民投资 1.23 亿元。累计搬迁安置库区移民 8.98 万人，其中农村安置 5.05 万人，县外市内安置 0.44 万人，市外安置 1.39 万人。全县年末特困村 72 个，年末贫困户为 20240 户，年末贫困人口 68080 人。

## 十三. 城镇建设与劳动就业

年末全县城镇建成区面积 38.73 平方公里，其中县城 15.41 平方公里。建成农民新村 7 个，改造危旧房 3500 户。综合改造城市街立面 0.36 公里，完成居住区综合治理 0.23 万平方米。建成区绿化覆盖率达到 40.23%，建成区绿地率达 37.7%，人均公园绿地面积达到 10.32 平方米。全年城镇化率达到 38.89%，比上年提高 1.35 个百分点。

年末全县从业人员达到 49.92 万人，比上年增加 0.97 万人。按产业划分，第一产业 14.98 万人，下降 4.2%；第二产业 11.29 万人，增长 2.8%；第三产业 23.65 万人，增长 5.9%。全年新增城镇就业人员 20275 人。城镇登记失业人数 3215 人，登记失业率 3.0%，与上年下降 0.32 个百分点。