2014 年重庆市垫江县国民经济和社会发展统计公报

2014 年，在县委、县政府的坚强领导下，坚持以邓小平理论、“三个代表”重要思想、科学发展观为指导，认真贯彻落实党的十八大、十八届三中四中全会、习近平总书记系列重要讲话和市委四届四次五次全会精神，按照渝东北生态涵养发展区的功能定位，坚持稳中求进的工作总基调，以“科学发展、富民兴垫”为总任务，以生态、宜居、宜业、民生工程项目群为抓手，统筹推进新型工业化、信息化、城镇化和农业现代化，全县经济社会呈现稳中有进、协调发展的新常态。

一、综合

2014 年，全县实现地区生产总值 2240941 万元，同比增长 10.4%。其中：一二三产业增加值分别为 323139 万元、1272890 万元、644912 万元，分别增长 5.4%、13%、7.6%；对经济增长的贡献率分别为 6.9%、71.0%、22.1%，拉动 GDP 分别增长 0.7、7.4、2.3 个百分点。三次产业结构由上年的 15.5：55.0：29.5 调整为 14.5：57.0：28.5，与以往年份相比结构更优、更合理，第一产业占比逐渐降低，二产业发展在国民经济中的作用和地位更强了。

图 1：2009-2014 年地区生产总值及其增长速度对比图

单位：亿元、%

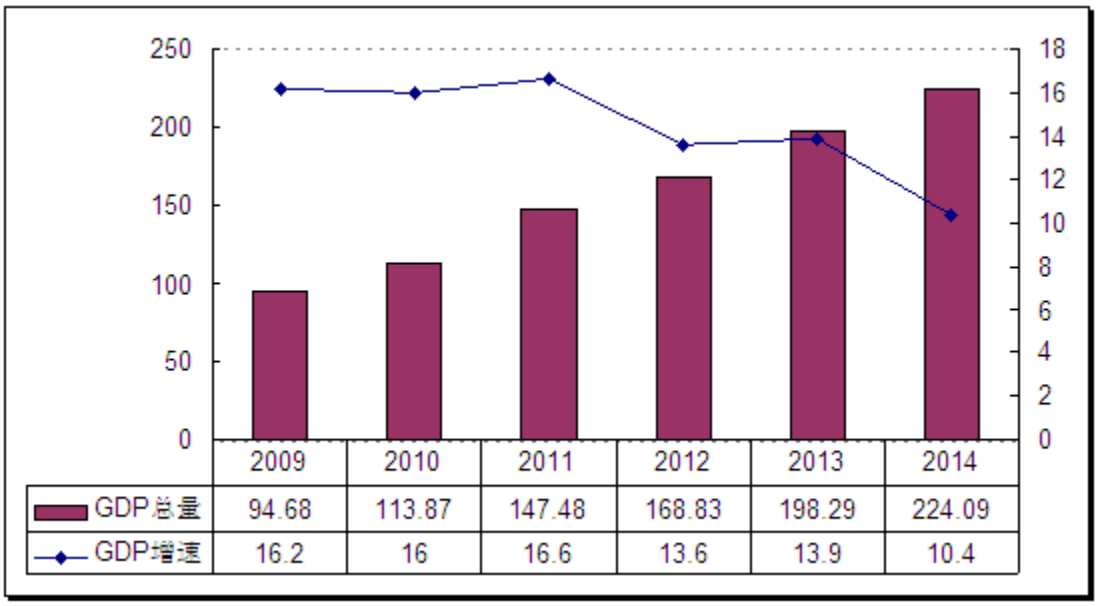

图 2：2014 年地区生产总值构成比例图

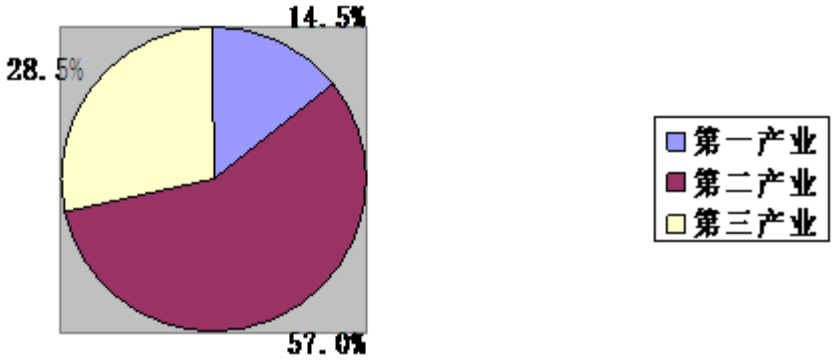

居民消费价格总水平同比上升 0.4 个百分点，从居民消费价格看，1-12 月，食品、衣着、医疗保健和个人用品、居住价格同比分别上涨 0.7%、0.1%、0.3%、0.8%；娱乐教育文化用品及服务价格、交通和通信同比分别下降 0.1%、0.5%。烟酒、家庭设备品及维修服务与去年同期持平。

图 3：2009-2014 年垫江县居民消费价格指数折线图

单位：%

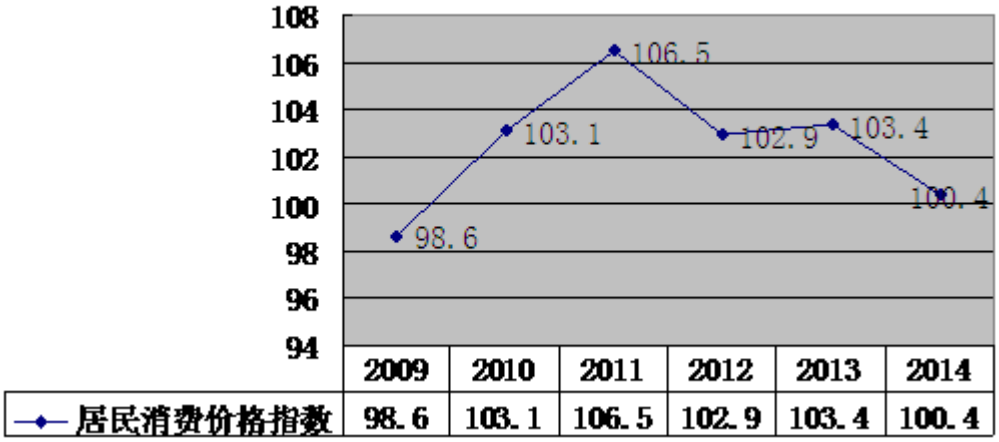

表一 2014 年垫江县居民消费价格指数情况表

指标	上年同期=100
居民消费价格总指数	100.4

食品	100.7
烟酒及用品	100.0
衣着	100.1
家庭设备用品及服务	100.0
医疗保健和个人用品	100.3
交通和通信	99.5
娱乐教育文化用品及服务	99.9
居住	100.8

二、农业

2014 年，全县农村经济工作紧紧围绕中央、市农业农村工作会议精神，进一步落实强农惠农富农政策，加大农村基础设施建设投入力度，优化农业产业结构，农村经济实现了平稳较快的发展。2014 年全县农林牧渔业总产值完成 495696 万元，可比价增长 5.3%，其中：农业总产值 285940 万元、林业总产值 9061 万元、牧业总产值 161313 万元、渔业总产值 27308 万元、农林牧渔服务业总产值 12074 万元；农林牧渔业增加值完成 331469 万元，可比价增长 5.4%，其中：农业增加值 207878 万元、林业增加值 6608 万元、牧业增加值 86752 万元、渔业增加值 21901 万元、农林牧渔服务业增加值 8331 万元。在稳定粮食作物面积的前提下，不断优化结构，发展优质、高效、特色农作物，全年农作物总播种面积 1132299 亩，同比增加 8.66%，其中粮食作物种植面积 986626 亩，增长 0.8%。

全年粮食总产量 392227 吨，同比下降 1%；蔬菜产量 404680 吨，增长 9.27%；油料产量 20193 吨，增长 7.9%；肉猪出栏头数 814142 头，增长 2.34%；牛奶产量 2389 吨，下降 13.28%；禽蛋产量 19377 吨，增长 1.87%。

表二 2014 年垫江县主要农产品产量

指标	单位	产量	同比增长%
粮食产量	吨	392227	-1.0
蔬菜产量	吨	404680	9.3
油料产量	吨	20193	7.9
烟叶	吨	468	-0.4

肉猪出栏头数	头	814142	2.3
肉类产量	吨	69960	2.1
#猪肉	吨	59993	2.4
牛肉	吨	968	1.8
羊肉	吨	255	12.3
禽肉	吨	7857	0.4
牛奶产量	吨	2389	-13.3
禽蛋产量	吨	19377	1.9

三、工业

2014 年，在天圣制药、捷力轮毂、鼎发公司、供电公司、富源化工等重点工业企业的带动下，全县完成工业总产值 2891847 万元，同比增长 17.3%，其中：96 户规模以上工业企业完成总产值 1575254 万元，增长 15.5%；规模以下工业完成总产值 1316593 万元，增长 19.5%。实现增加值 1082989 万元，增长 11.4%。

全县规模以上工业经济效益综合指数 265.9%，同比下降 18.5 个百分点；工业产品销售率为 98.2%；实现利税总额 152853 万元，实现利润 92021 万元；完成主营业务收入 1500658 万元，增长 16.3%。

图 4：2009-2014 年工业增加值及其增长速度对比图

单位：亿元、%

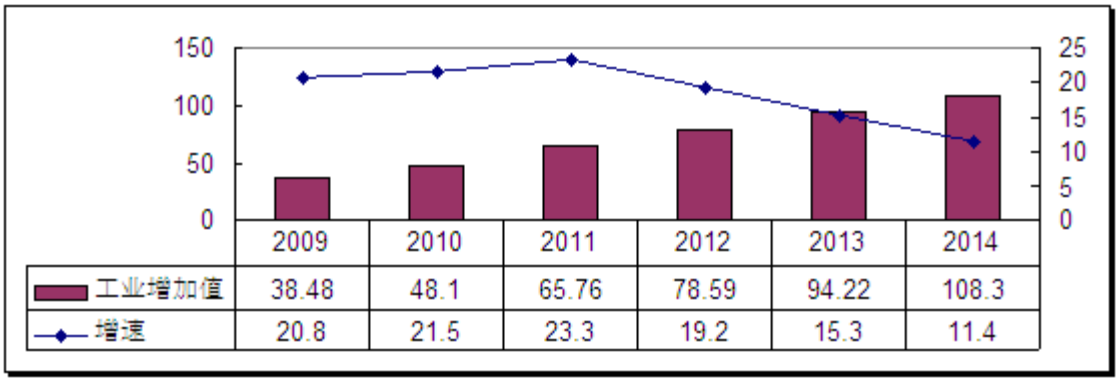

表三 2014 年垫江县主要工业产品产量

主要产品名称	单位	产量	比上年增长%
天然气	万立方米	16635	-3.6
净化天然气	万立方米	15605	-3.5
硫磺	吨	3663	33.8
焦亚硫酸钠	吨	6450	-31.3
合成氨	吨	152032	-43.0
碳铵	吨	101765	6.5
销铵	吨	261608	73.2
销酸钠	吨	76091	-6.6
亚硝酸钠	吨	35361	35.2
平板玻璃	万重量箱	141	49.2
炸药	吨	22000	0.0
发电量	万千瓦时	6679	221.0
轮毂	万套	900	4.2
二硫化碳	吨	35762.4	-0.3
水泥	万吨	31	-37.2
生丝	吨	100.0	-7.4
原煤	万吨	50.2	71.0

四、固定资产投资和建筑业

2014年，全县完成固定资产投资2438905万元，同比增长19.1%。其中：建设与改造投资1948894万元，增长22.5%（其中：工业投资完成712842万元，增长4.1%）；房地产开发投资完成288975万元，增长6.7%；跨区投资完成160590万元，增长14.9%。

图 5：2009-2014 年固定资产投资总额及其增长速度对比图

单位：亿元、%

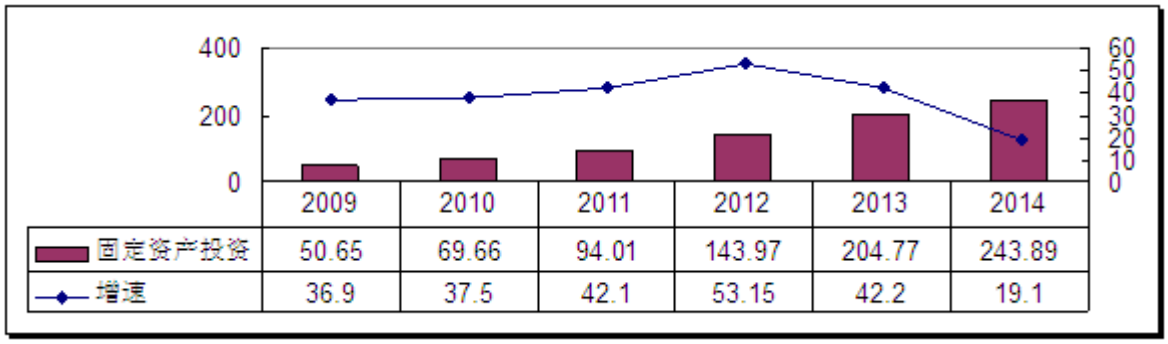

	2009	2010	2011	2012	2013	2014
固定资产投资	50.65	69.66	94.01	143.97	204.77	243.89
增速	36.9	37.5	42.1	53.15	42.2	19.1

从房地产开发投资类型结构来看，住宅投资 243851 万元，同比增长 9.3%；商业营业用房投资 25617 万元，增长 41.6%；其他投资 19440 万元，下降 34.3%。2014 年，商品房销售面积 49.5 万平方米，下降 32.8%。其中:住宅销售面积 44.3 万平方米，下降 38.9%；商业营业用房销售面积 2.4 万平方米，增长 140.0%；商业营业用房待售面积 2.9 万平方米，下降 58.0%。2014 年，我县商品房销售额达 226171 万元，同比下降 31%。其中：住宅销售额 191330 万元，下降 39.9%；商业营业用房销售额 16797 万元，增长 76.6%。

2014 年，全县在地建筑业实现总产值 1336758 万元，同比增长 41.5%。注册地建筑业总产值 1261483 万元，增长 42.1%。按注册地看，全县建筑企业房屋施工面积 712.6 万平方米，增长 17.8%；房屋建筑竣工面积 450.8 万平方米，下降 0.5%，其中住宅竣工面积为 415.4 万平方米，增长 10.4%。

五、国内贸易和招商引资

2014 年，全县实现社会消费品零售总额 707299 万元，同比增长 14%。按地区分，城镇社会消费品零售额 537545 万元，增长 14.7%；乡村社会消费品零售额 169751 万元，增长 11.7%。按行业分，批发业零售额 70733 万元，同比增长 26.7%；零售业零售额 537545 万元,增长 12.5%；住宿业营业额 24755 万元，增长 0.03%；餐饮业营业额 74266 万元，增长 19.7%。

图 6：2009-2014 年社会消费品零售总额及其增长速度图

单位：亿元、%

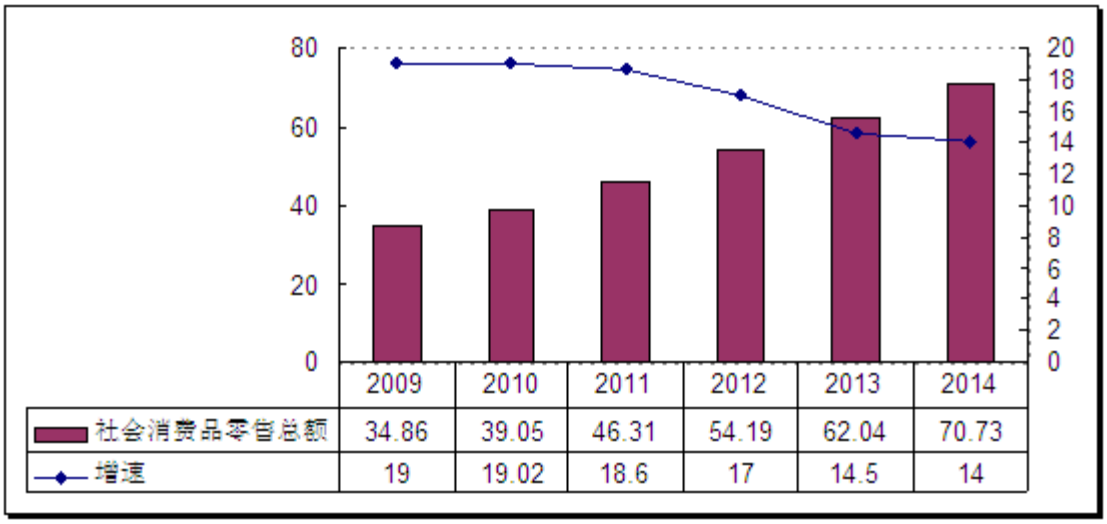

全年进出口总额 6728 万美元，同比增长 22.03%。其中：进口总额 78 万美元，同比增长 875%；出口总额 6650 万美元，同比增长 20.79%。2014 年全县招商引资统计项目 203 个，协议引资 427.8 亿元，累计到位资金 191.62 亿元，比去年同期增长 44.5%。其中新签约项目 111 个，协议引资 198.72 亿元，累计到位资金 89.55 亿元。

六、交通、邮电和旅游

2014 年，全县公路通车里程 2656 公里。其中等级公路 2570 公里，增长 13.2%。全社会公路客运总量 1100 万人，下降 60.4%，全社会公路客运周转量 66028 万人公里，下降 30.5%；全社会公路货运量 1031 万吨，下降 18.5%，全社会货运周转量 84462 万吨，下降 18.5%。

年末全县非营运汽车拥有量达到 132817 辆，同比增长 10.21%；年末实有公交车 50 辆，出租车 255 辆，与去年持平。值得一提的是，继去年新增 50 辆出租车后，今年 205 辆旧出租车全部更换为新车。

全年完成邮政业务总收入 5962 万元，同比增长 12.3%，电信业务总收入 28307 万元，增长 4.5%。固定电话用户 8.07 万户，下降 4.17%。移动电话用户 49.4 万户，增长 3.52%；互联网用户 7.02 万户，增长 29.49%。

依托油菜花大观园、李花园、牡丹源和通集牡丹园、高安荷花，成功举办“中国·重庆第十一届垫江油菜花乡村旅游节”、“重庆市第五届垫江五洞李花节”和“中国·重庆第十五届垫江牡丹文化节”，成功转型打造出“乐天花谷”景区，弥补过去只有春季有花看的困局。乡村旅游迈向新台阶，全年接待国内旅游人数 150 万人、实现旅游收入 29092 万元，同比分别增长 24%和 43%。

七、财政、金融

2014 年，全县地方财政收入达到 247957 万元，同比增长 1.5%，其中公共财政预算收入 121001 万元，增长 5.8%。在一般性财政收入中，增值税 6347 万元，增长 19.1%，营业税 20900 万元，增长 10.4%，企业所得税 8432 万元，下降 1.8%。

全年地方财政支出 531492 万元，同比增长 12.9%，其中公共财政预算支出 373098 万元，增长 9.5%。一般公共服务支出 52338 万元，增长 7.4%，教育支出 81711 万元，下降 1.3%，社会保障和就业支出 51396 万元，增长 40.1%，医疗卫生支出 62888 万元，增长 26.3%，农林水事务支出 63919 万元，增长 11.4%。

年末全县金融机构人民币存款余额 2348359 万元，同比增长 11.9%。城乡居民储蓄存款余额 1806350 万元，增长 14.6%。年末金融机构人民币贷款余额 1147632 万元，增长 24.9%。其中：短期贷款 336123 万元，增长 47.2%。

表四 2014 年垫江县金融机构人民币存贷款情况

单位：万元、%

指标	年末数	同比增长
金融机构本外币各项存款余额	2348359	11.9
#个人存款余额	1806350	14.6
金融机构本外币各项贷款余额	1147632	24.9
#短期贷款	336123	47.2
中长期贷款	807578	17.6

八、城市建设与生态环保

2014 年，全县道路长度 79.83 公里，道路面积 195.81 万平方米，城市排水管道长度 12.42 公里，与去年持平；供水管道长度 130 公里，增长 4%；全年供水总量 918 万吨，增长 11%，其中生活用水量 550 万吨，增长 11%；用水人口 16 万人，增长 7%。

园林绿地面积 694 公顷，同比增长 4%，其中公共绿地面积 250 公顷，增长 11%。建成区绿化覆盖面积 743 公顷，增长 4%，建成区绿化面积覆盖率 35.4%。

全年生活垃圾粪便清运量 0.36 吨，下降 2%，其中生活垃圾清，运量 6.82 吨，增长 31%。全年污水排放量 13507 吨，增长 2.9，%，污水处理量 1208 吨，占排放量的 2.8%。

九、教育、科学技术、文化和卫生

年末全县学校共计 98 所，其中普通中学 21 所，小学 74 所，中等职业学校 3 所，特殊教育学校 1 所。专任教师总数 7203 人，其中普通中学教师 3110 人，小学教师 3765 人，中等职业学校教师 328 人。全县 2014 年普通中学招生 29017 人、在校生 129494 人、毕业生 25605 人；中等职业学校招生 2176 人、在校生 5331 人、毕业生 1458 人；小学招生 9972 人、在校生 74504 人、毕业生 11427 人。年末幼儿园数 131 所，在园儿童数 23025 人，同比下降 7.72%。

年末广播覆盖率 99.2%，电视覆盖率 100%，有线电视入户率 65%，公共图书馆藏书 3 万册。

年末卫生机构 306 个，其中医院、卫生院 33 个，妇幼保健院 1 个，疾病预防控制中心 1 个。医院和卫生院床位 3430 张，

同比增长 2.76%。卫生技术人员 2867 人，增长 8.59%；执业医师和执业助理医师 1010 人，同比增长 6.65%，注册护师、护士 1032 人，增长 8.75%。

十、人口、人民生活和社会保障

年末全县总人口 97.57 万人，其中非农业人口 23.29 万人，比上年增加 6811 人。人口自然增长率为 1.73‰（户籍），人口性别比（以女性为 100，男性与女性的比例）为 100.48：100（户籍）。

2014 年居民人均可支配收入 15691 元，其中：工资性收入 6622 元，经营性收入 3570 元，财产性收入 852 元，转移性收入 4646 元。全年居民人均消费支出 11583 元，同比增长 17.1%。

城镇居民人均可支配收入达到 24222 元，增加 1481 元，增长 10.9%。其中工资性收入 13074 元，经营性收入 2870 元，财产性收入 1767 元，转移性收入 6512 元。全年城镇居民人均消费支出 15777 元，同比增长 11.3%。城镇居民人均自有现住房面积 45.82 平方米。

全年农村常住居民人均可支配收入 10241 元，同比增长 13.3%。其中工资性收入 2501 元，增长 9.4%；家庭经营收入 4018 元，增长 8.4%；财产性收入 267 元，增长 17.2%；转移性收入 3455 元，增长 22.6%。生活消费支出 8905 元，增长 29.3%，其中用于食品、衣着、居住、生活用品及服务、医疗保健、交通通讯等消费支出分别为 2921 元、473 元、1740 元、608 元、996 元和 919 元，分别增长 4.8%、33.5%、30.6%、25.6%、49.9%和 107.2%。

年末全县城乡居民合作医疗参保人数 857632 人，同比下降 0.66%；城乡居民合作医疗参保金额达 5285 万元，增长 0.04%；城乡居民合作医疗赔付金额 33137 万元，增长 30.22%。年末全县参加基本养老保险人数 52527 人，增长 23.63%；参加医疗保险人数 59119 人，增长 8.59%。

年末全县社会福利收养单位 25 个，收养单位床位数达 3107 个，社会救济总金额（包括捐赠款）11460 万元，同比增长 25.6%。享受最低生活保障的城镇居民 8371 人，同比增长 66.2%；享受农村最低生活保障人数 19211 人，比上年减少 12225 人，同比增长 175%。当年脱贫人口 9512 人，增长 60.8%；年末绝对贫困人口 18270 人，同比下降 27.4%。